

Yurt İçi Piyasalar

17/04/2026

Dün küresel piyasalarda pozitif seyir izlenirken, Borsa İstanbul tarafında ise negatif kapanış yapıldı. BIST100 endeksi 14.349 puandan açılış yaparak günü % 0,36 değer kaybıyla 14.201 puanda tamamladı. 14.124 seviyesini test eden endeks, gün içi en yüksek 14.431 seviyesini gördü. BIST100 işlem hacmi ise 30 günlük ortalama hacim olan 161.3 milyar TL' nin üzerinde 184.3 milyar TL seviyesinde gerçekleşti.

Sektörel bazda gıda içecek endeksi ağırlıklı COLA etkisiyle % 1,04 oranında pozitif, bankacılık endeksi ise % 0,85 oranında negatif ayrıştı. Endekse TUPRS, DSTKF ve RALYH payları pozitif yönde etki ederken, ASELS, BIMAS ve EREGL payları negatif yönde etki etti. 10 yıllık TL tahvil getirisi günü 9 bp artışla 32,31 seviyesinde, Türkiye 5 yıllık CDS ise 239 bps seviyesinde tamamladı.

TCMB tarafından açıklanan Mart 2026 Konut Fiyat Endeksi verileri, konut fiyatlarında nominal artışın sürdüğünü ancak reel bazda zayıf seyrin devam ettiğini gösterdi. Mart ayında KFE aylık %2,0 artarken yıllık bazda nominal artış %26,4 olarak gerçekleşti, reel bazda ise %3,4 düşüş kaydedilmesi fiyat artışlarının enflasyonun gerisinde kaldığına işaret etti. Yeni Kiracı Kira Endeksi tarafında ise daha güçlü bir görünüm öne çıkarken endeks aylık %2,0, yıllık bazda nominal %34,4 artış gösterdi ve reel olarak %2,7 yükseldi. Diğer taraftan Bloomberg HT Tüketici Güven Ön Endeksi ise Nisan ayının ilk yarısında bir önceki aya göre %5,08 artarak 71,58 seviyesine yükselirken mevcut durum algısında sınırlı bir zayıflama görülmesine karşın geleceğe yönelik beklentilerde iyileşme ve tüketim eğiliminde ılımlı toparlanma dikkat çakti.

Beklentilerimiz: Endeks, ateşkes görüşmelerine yönelik beklentilerin desteklediği ılımlı hava ve risk algısındaki kısmi iyileşmenin etkisiyle pozitif fiyatlamaya eğilimini korumaya devam ederken beklentimize paralel kar satışlarının gerçekleştiği görülüyor. Son dönemde yaşanan yükselişin kısa sürede gerçekleşmiş olması, halihazırda kırılma yapı sergileyen fiyatlamaların olası olumsuz haber akışına karşı hassasiyetini artırırken piyasanın temkinli duruşunu korumasının önemine işaret ediyor. Jeopolitik risk başlıklarının tamamen ortadan kalkmamış olması ve sürece ilişkin belirsizliklerin devam etmesi, piyasa davranışlarının haber akışına duyarlı kalmaya devam edeceğini gösterirken kırılma fiyatlamasının sürdüğünü ve kısa vadede volatilitenin yüksek kalabileceğini değerlendiriyoruz. Son dönemde tahvil faizleri ve CDS primlerinde gözlenen gerileme, risk algısındaki görece iyileşmenin piyasa fiyatlarına yansıdığını ortaya koyarken bu eğilimin korunması mevcut olumlu görünümün devamlılığı açısından önem taşıyor. Önümüzdeki süreçte yaklaşan bilanço dönemiyle birlikte sektör ve hisse bazlı ayrışmaların daha belirgin hale gelmesini beklerken, operasyonel nakit üretme kapasitesi güçlü ve dış şoklara karşı görece daha dayanıklı şirketlerin pozitif ayrışma potansiyelinin artabileceğini düşünüyoruz. Bu çerçevede mevcut konjonktürde temkinli ve seçici yaklaşımın korunmasının daha sağlıklı olacağını değerlendiriyor, orta uzun vadede iyimser beklentimizi koruyoruz.

Endeksler	Son	Günlük Fark(%)	30 Günlük Fark (%)	Bu yıl Fark(%)	Günlük Hacim
BIST100	14.201	↓ -0,36	↑ 7,44	↑ 26,1	184.338.599.361
BIST30	16.278	↓ -0,54	↑ 8,09	↑ 33,17	135.676.756.510
BISTTÜM	17.851	↓ -0,13	↑ 8,32	↑ 25,81	278.302.704.413
VIOP 30	16.417	↓ -0,88	↑ 5,88	↑ 24,23	42.663.565.130

Endeksler	Son	Günlük Fark (%)	30 Günlük Fark (%)	Bu Yıl Fark (%)	Günlük Hacim
BIST BANKA	17.575	↓ -0,85	↑ 2,16	↑ 6,26	23.749.210.958
BIST SINAİ	17.579	↑ 0,05	↑ 5,95	↑ 25,45	116.570.634.685
BIST METAL	22.441	↓ -1,77	↑ 6,21	↑ 26,25	11.409.962.759
BIST ULAŞTIRMA	38.746	↓ -0,77	↑ 6,70	↑ 12,31	18.559.786.002
BIST HOLDİNG	13.562	↓ -0,20	↑ 8,29	↑ 4,63	27.907.734.486
BIST TEKNOLOJİ	47.819	↓ -0,89	↑ 18,06	↑ 66,55	19.064.913.513
BIST MADEN	14.411	↓ -2,61	↓ -6,27	↑ 17,60	7.135.351.308
BIST GIDA	15.688	↑ 1,04	↑ 11,26	↑ 25,93	11.303.539.401
BIST İLETİŞİM	3.007	↑ 0,10	↑ 5,46	↑ 22,24	2.733.131.773

BIST 100 Endeksi En Çok Yükselen/Düşen Hisseler

En Çok Yükselen			En Çok Düşen			Hacmi En Yüksek			
Hisse	Son	Değişim (%)	Hisse	Son	Değişim (%)	Hisse	Son	Değişim (%)	Hacim
EFOR	7,40	↑ 9,96	DAPGM	10,70	↓ -4,89	ASTOR	192,00	↓ -1,54	24.028.587.680,00
KONTR	11,93	↑ 9,95	MPARK	456,50	↓ -3,69	SASA	3,06	↑ 2,34	20.724.706.253,00
RALYH	310,25	↑ 9,92	TOASO	288,25	↓ -3,60	THYAO	317,25	↓ -0,63	13.587.321.550,00
QUAGR	4,10	↑ 6,22	SARKY	28,30	↓ -3,48	TUPRS	268,00	↑ 2,58	7.532.523.543,00
CWENE	36,30	↑ 5,89	BRSAN	542,50	↓ -3,38	AKBNK	78,10	↓ -1,01	6.650.656.283,00
KUYAS	91,20	↑ 4,59	CVKMD	35,06	↓ -3,36	ISCTR	14,44	↓ -0,76	6.561.945.657,00
PATEK	22,38	↑ 3,80	TRALT	46,00	↓ -3,12	ASELS	411,00	↓ -1,38	6.393.477.984,00
PSGYO	2,75	↑ 3,38	TAVHL	311,75	↓ -3,03	YKBNK	37,48	↓ -0,27	4.437.244.890,00
PETKM	22,68	↑ 3,09	ISMEN	43,80	↓ -2,97	TRALT	46,00	↓ -3,12	4.211.997.769,00
GLRMK	235,70	↑ 3,02	SISE	46,90	↓ -2,74	KONTR	11,93	↑ 9,95	3.941.130.775,00

Bu Hafta Yapılacak Temettü Ödemeleri

Şirket	Son Fiyat	Temettü Tarihi	Brüt Temettü (TL)	Net Temettü (TL)	Brüt Temettü Verimi
SELEC	89,40	17.04.2026	0,440	0,374	0,49%

Şirket Haberleri

KLYPV: Yurtiçi yerleşik bir şirket ile güneş enerjisi panellerinin satışına ilişkin sözleşme imzalandı. Sözleşme bedeli KDV hariç 247.902.523 TL olup, 2026 yılı ilk yarısına kadar panellerin teslimi ve hasılatı yansıtması planlanıyor.

ONCSM: Gaziantep Üniversitesi Şahinbey Araştırma ve Uygulama Hastanesi tarafından gerçekleştirilen "36 Ay Süreli İnfüzyon Kemoterapisi Hizmet Alımı" ihalesi kapsamında 141.051.834 TL bedelle sözleşme imzalandı.

KAYSE: Yurt içinde yerleşik bir müşteri ile şeker satış işine istinaden KDV dahil 5.096.500.000 TL tutarında anlaşma yapıldı.

SANFM: Şirket, Hendek 2. Organize Sanayi Bölgesi'nde gerçekleştirdiği yeni fabrika yatırımında planlanan takvime uygun şekilde tamamlanma aşamasına ulaştı. Taşınma sürecinin 1 Mayıs itibarıyla kademeli olarak başlatılması planlanırken, taşınmanın tamamlanmasıyla birlikte üretim faaliyetlerinin daha yüksek kapasite, verimlilik ve kalite standartlarıyla sürdürülmesi hedefleniyor.

TSKB: Fransız Kalkınma Ajansı ile Türkiye'de döngüsel ekonomiye doğrudan hizmet eden yatırımlar ile döngüsel ekonomi uygulamalarını geliştirmeyi amaçlayan firmalara finansman sağlamak amacıyla 150 milyon Euro tutarında kredi anlaşması imzalandı.

ARDYZ: Endonezya Deniz Kuvvetleri bünyesinde kullanılmak üzere bir savunma şirketinden 366.000 dolar karşılığı 16.381.904 TL bedelle bilişim altyapısı ürünleri siparişi alındı.

ALTINY: Yurt içinde yerleşik müşteri ile Kritik Üretim Teknolojilerinin tedarikine yönelik olarak 1.200.000 Euro+KDV tutarında sözleşme imzalandı.

ULUSE: Eaton Elektrik ile ilave makine ve ekipmanın temini için 61 ay süreli kira sözleşmesi yapılmasına karar verildi.

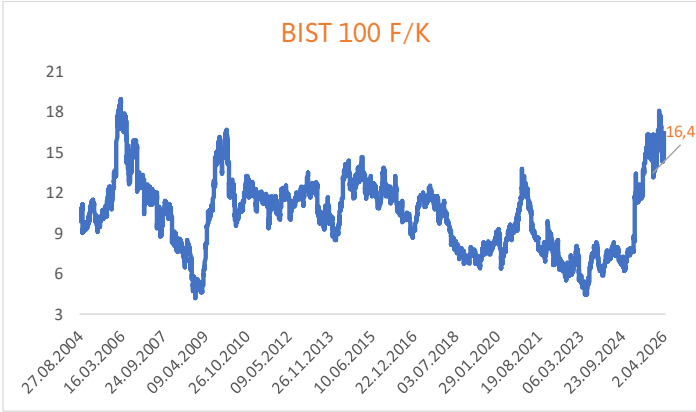
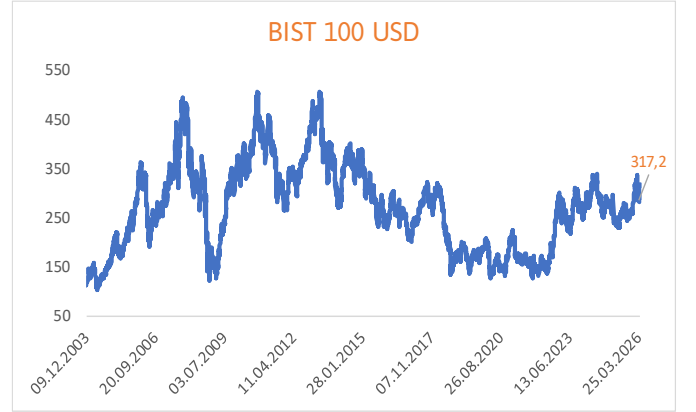
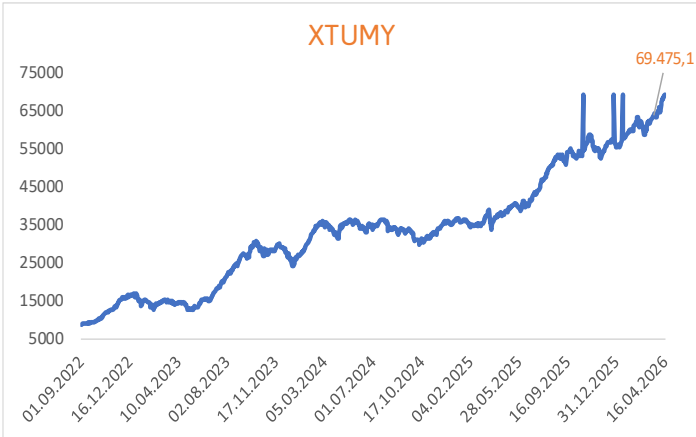
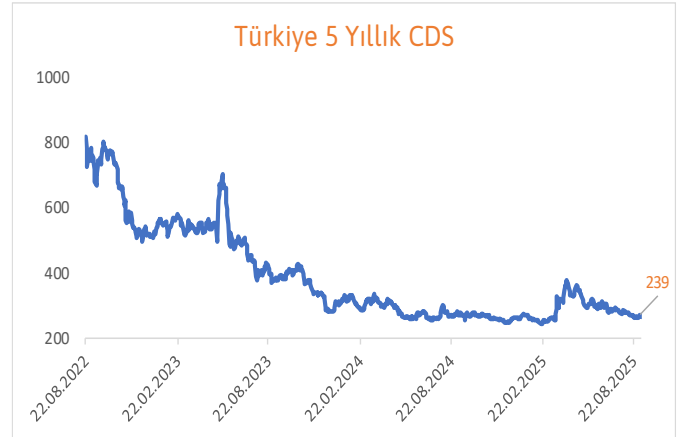
KGYO: Maslak projesiyle ilgili olarak Mimari Konsept Proje çalışmalarına başlandı. 2027 yılının ikinci yarısında inşaat başlanması planlanıyor. Projenin yaklaşık maliyetinin 75.000.000 dolar olması öngörülüyor.

KCHOL: Şirketin %77, bağlı ortaklık Aygaz'ın %20 oranında pay sahibi olduğu Enerji Yatırımları tarafından, şirketin 2026 yılı ilk 3 aylık kârından karşılanmak üzere 4.270.000.000 TL tutarında nakit avans kâr payı dağıtılmasına karar verildi.

Pay Alım Satım Bildirimleri

AHGAZ (ALIM)-(GERİ ALIM) : Şirketimizce 16.04.2026 tarihinde Borsa İstanbul'da pay başına ortalama 24,50-24,92 TL fiyat aralığından toplam 202.721 TL nominal değerli AHGAZ payları geri alınmıştır.

BLUME (ALIM)-(GERİ ALIM) : Şirketimizce 16.04.2026 tarihinde Borsa İstanbul'da pay başına ortalama 41,86 TL fiyattan toplam 100.000 TL nominal değerli BLUME payları geri alınmıştır.

10 Yıllık Tahvil Getiri**2 Yıllık Tahvil Getiri****BIST 100 F/K****BIST 100 USD****XTUMY****Türkiye 5 Yıllık CDS**

Ekonomik Takvim

Tarih	Saat	Ülke	Veri	Beklenti	Önceki
13.04.2026	10:00:00	Türkiye	Perakende Satışlar (Yıllık)	--	18,80%
13.04.2026	17:00:00	ABD	İkinci El Konut Satışları (Aylık)	--	4,09m
13.04.2026	17:00:00	ABD	Mevcut Konut Satışları (Aylık)	--	1,70%
14.04.2026	02:01:00	İngiltere	BRC Perakende Satış İncelemesi (Yıllık)	--	0,70%
14.04.2026	15:15:00	ABD	Haftalık ADP İstihdam Değişimi	--	26.000k
14.04.2026	15:30:00	ABD	ÜFE (Aylık)	--	0,70%
14.04.2026	15:30:00	ABD	ÜFE (Yıllık)	--	3,40%
15.04.2026	12:00:00	Euro Bölgesi	Sanayi Üretimi (Yıllık)	--	-1,20%
15.04.2026	12:00:00	Euro Bölgesi	Sanayi Üretimi (Aylık)	--	-1,50%
15.04.2026	14:00:00	ABD	MBA İpotek Başvuruları (Haftalık)	--	-0,80%
15.04.2026	15:30:00	ABD	Empire State İmalat Endeksi (Aylık)	--	-0,2
15.04.2026	15:30:00	ABD	İthalat Fiyat Endeksi (Aylık)	--	1,30%
15.04.2026	15:30:00	ABD	İhracat Fiyat Endeksi (Aylık)	--	1,50%
16.04.2026	09:00:00	İngiltere	Gayri Safi Yurt İçi Hasıla (Aylık)	--	0,00%
16.04.2026	09:00:00	İngiltere	Gayri Safi Yurt İçi Hasıla (Çeyreklik)	--	0,20%
16.04.2026	09:00:00	İngiltere	Sanayi Üretimi (Aylık)	--	-0,10%
16.04.2026	09:00:00	İngiltere	Sanayi Üretimi (Yıllık)	--	0,40%
16.04.2026	09:00:00	İngiltere	İmalat Üretimi (Aylık)	--	0,10%
16.04.2026	09:00:00	İngiltere	İmalat Üretimi (Yıllık)	--	1,30%
16.04.2026	09:00:00	İngiltere	Hizmetler Endeksi (Aylık)	--	0,00%
16.04.2026	10:00:00	İngiltere	İnşaat Çıktısı (Aylık)	--	0,20%
16.04.2026	10:00:00	Türkiye	Konut Fiyat Endeksi (Yıllık)	--	26,40%
16.04.2026	10:00:00	Türkiye	Konut Fiyat Endeksi (Aylık)	--	1,80%
16.04.2026	12:00:00	Euro Bölgesi	TÜFE (Yıllık)	--	2,50%
16.04.2026	12:00:00	Euro Bölgesi	TÜFE (Yıllık)	--	1,20%
16.04.2026	12:00:00	Euro Bölgesi	Çekirdek TÜFE (Yıllık)	--	2,30%
16.04.2026	15:30:00	ABD	İşsizlik Haklarından Yararlanma Başvuruları	--	219k
16.04.2026	15:30:00	ABD	Philadelphia Fed İmalat Endeksi	--	18,1
16.04.2026	15:30:00	ABD	Devam Eden İşsizlik Sigortası Başvuruları	--	1,974k
16.04.2026	16:15:00	ABD	Sanayi Üretimi (Aylık)	--	0,20%
16.04.2026	16:15:00	ABD	İmalat Üretimi (Aylık)	--	0,20%
16.04.2026	16:15:00	ABD	Kapasite Kullanımı (Aylık)	--	76,30%
17.04.2026	10:00:00	Türkiye	Gelecek 12 Aylık Enflasyon Beklentileri	--	22,17%
17.04.2026	10:00:00	Türkiye	Konut Satışları (Yıllık)	--	5,90%

Can Fırat Bulut

Yönetici
Araştırma

Burgan Yatırım Menkul Değerler A.Ş.

Maslak Mah. Eski Büyükdere Cad. No:13 Kat:8

34485 Sarıyer/İstanbul, Türkiye

can.bulut@burganyatirim.com.tr

www.burganyatirim.com.tr

UYARI NOTU

Bu raporda yer alan bilgiler Burgan Yatırım Menkul Değerler A.Ş. ("Burgan Yatırım") tarafından genel bilgilendirme amacıyla hazırlanmıştır. Burada yer alan bilgi, yorum ve tavsiyeler yatırım danışmanlığı kapsamında değildir. Yatırım danışmanlığı hizmeti; aracı kurumlar, portföy yönetim şirketleri, mevduat kabul etmeyen bankalar ile müşteri arasında imzalanacak yatırım danışmanlığı sözleşmesi çerçevesinde, kişilerin risk ve getiri tercihleri dikkate alınarak kişiye özel sunulmaktadır. Burada yer alan yorum ve tavsiyeler ise genel niteliktedir, herhangi bir yatırım aracının alım ya da satımı için öneri niteliğinde yorumlanmamalıdır. Bu tavsiyeler mali durumunuz ile risk ve getiri tercihlerinize uygun olmayabilir. Bu nedenle, sadece burada yer alan bilgilere dayanarak mali durumunuz, risk ve getiri beklentileriniz ile uyumlu olmayan yatırım kararları vermeniz beklentilerinize uygun olmayan sonuçlar doğurabilir. Burada yapılan analizlere dayanarak yapılan yatırımlar zararlı da sonuçlanabilir. Bu rapora dayanarak yapılan herhangi bir yatırımın sonucu Müşteri'ye aittir. Bu sonuçlardan dolayı Burgan Yatırım ve çalışanları hiçbir sorumluluk üstlenmemektedir. Bu raporda yer alan bilgiler, güvenilir olduğuna inanılan kaynaklardan derlenmiş olmakla birlikte kesinlikleri ve doğrulukları garanti edilmemektedir. Bu nedenle, bu bilgilerin tam veya doğru olmamasından, kullanılan kaynaklardaki hata ve eksik bilgilerden dolayı doğabilecek zararlar konusunda Burgan Yatırım ve çalışanları herhangi bir sorumluluk kabul etmez. Raporda yer alan bilgiler Burgan Yatırım'ın yazılı izni olmadan çoğaltılamaz, yayınlanamaz veya üçüncü kişilere ile paylaşılamaz.