Yurt İçi Piyasalar

11/08/2026

Haftanın ilk işlem gününde küresel piyasalarda negatif seyir izlenirken, Borsa İstanbul tarafında ise pozitif kapanış yapıldı. BIST100 endeksi 13.825 puandan açılış yaparak günü % 0,23 primle 13.811 puanda tamamladı. 13.779 seviyesini test eden endeks, gün içi en yüksek 13.910 seviyesini gördü. BIST100 işlem hacmi ise 30 günlük ortalama hacim olan 181 milyar TL' nin üzerinde 188.6 milyar TL seviyesinde gerçekleşti.

Sektörel bazda teknoloji endeksi ağırlıklı ODINE etkisiyle % 1,95 oranında pozitif, bankacılık endeksi ise %1,28 oranında negatif ayrıştı. Endekse TUPRS, ODINE ve KCHOL payları pozitif yönde etki ederken, EREGL, SASA ve AKSEN payları negatif yönde etki etti. 10 yıllık TL tahvil getirisi günü yatay 34,79 seviyesinde, Türkiye 5 yıllık CDS ise 224 bps seviyesinde tamamladı.

TÜİK verilerine göre sanayi üretimi Haziran ayında yıllık bazda %1,4 azaldı. Alt sektörler incelendiğinde, madencilik ve taş ocakçılığı üretimi %1,6, imalat sanayi üretimi ise %1,5 gerilerken, elektrik, gaz, buhar ve iklimlendirme üretimi ve dağıtımı %1,1 artış gösterdi. Aylık bazda ise sanayi üretimi %0,1 ile sınırlı artış kaydetti. Bu dönemde madencilik ve taş ocakçılığı üretimi %0,5 azalırken, imalat sanayi üretimi yatay seyretti. Elektrik, gaz, buhar ve iklimlendirme üretimi ise %1,5 artarak aylık görünümü destekleyen ana kalem oldu. İmalat sanayi tarafındaki yıllık daralma ve aylık bazdaki yatay seyir, sıkı finansal koşulların ve talep tarafındaki zayıf görünümün üretim aktivitesi üzerindeki etkisinin devam ettiğini gösteriyor.

Beklentilerimiz: Orta Doğu'da tansiyon anlaşma beklentileriyle görece düşük seyretse de, risklerin tamamen ortadan kalkmadığını düşünüyoruz. Petrol fiyatlarında görülen yukarı yönlü eğilim de bu görünümü desteklerken, enerji fiyatları üzerinden endeks üzerinde baskı oluşma potansiyelini canlı tutuyor. İyimser fiyatlama ortamının korunmasıyla birlikte yukarı yönlü eğilimin devam edebileceğini düşünsek de, yeni ve net gelişmeler gelmedikçe yükselişlerin zaman zaman kâr realizasyonuyla karşılaşmasını olağan karşılıyoruz. Hürmüz Boğazı'na ilişkin belirsizliğin sürmesi ve enerji fiyatlarındaki yukarı yönlü risklerin devam etmesi, enflasyon görünümü açısından da yakından takip edilmeli. Bu risklerin güçlenmesi halinde faiz indirim döngüsüne dönüş beklentilerinin ötelenmesi ve piyasada yükselişlerin daha temkinli fiyatlanması mümkün görünüyor. Bu nedenle kısa vadede endekste dalgalı seyrin ve kademeli geri çekilme eğiliminin zaman zaman öne çıkabileceğini değerlendiriyoruz. Buna karşılık, faiz indirim beklentilerinin tamamen ortadan kalkmamış olmasını orta-uzun vadeli görünüm açısından destekleyici buluyoruz. Faiz görünümüne duyarlılığı yüksek bankacılık, holding ve GYO gibi sektörlerde bu beklentilere paralel önden fiyatlamalar görülebileceğini düşünüyoruz. Ancak bu hareketin kalıcı hale gelebilmesi için jeopolitik risklerde daha net bir iyileşme ve faiz indirim patikasına yönelik beklentilerin güçlenmesi gerektiği görüşündeyiz. Bu çerçevede orta-uzun vadede yukarı yönlü beklentimizi korurken, kısa vadede görülebilecek geri çekilmeler sonrasında yükseliş eğiliminin yeniden güç kazanabileceğini düşünüyoruz.

Endeksler	Son	Günlük Fark(%)	30 Günlük Fark (%)	Bu yıl Fark(%)	Günlük Hacim
BIST100	13.812	0,23	-3,56	22,64	188.609.393.253
BIST30	15.606	0,06	-6,08	27,67	127.977.419.375
BISTTÜM	17.961	0,11	-1,70	26,58	265.335.891.072
VIOP 30	15.843	-0,02	-8,22	24,13	30.878.756.020

Endeksler	Son	Günlük Fark (%)	30 Günlük Fark (%)	Bu Yıl Fark (%)	Günlük Hacim
BIST BANKA	15.291	-1,28	-7,39	-7,55	26.377.450.374
BIST SINAİ	19.108	0,48	4,16	36,36	106.293.589.209
BIST METAL	26.190	-0,84	-0,37	47,34	18.865.599.502
BIST ULAŞTIRMA	37.930	-0,95	-4,19	9,94	16.808.139.130
BIST HOLDİNG	14.819	0,54	7,11	14,33	20.659.687.432
BIST TEKNOLOJİ	50.164	1,95	4,32	74,72	19.245.580.242
BIST MADEN	15.887	1,61	3,10	29,65	9.356.265.852
BIST GIDA	17.174	0,78	2,59	37,85	15.961.469.929
BIST İLETİŞİM	2.695	0,69	-1,97	9,57	4.313.729.903

BIST 100 Endeksi En Çok Yükselen/Düşen Hisseler

En Çok Yükselen			En Çok Düşen			Hacmi En Yüksek			
Hisse	Son	Değişim (%)	Hisse	Son	Değişim (%)	Hisse	Son	Değişim (%)	Hacim
BRSAN	629,00	9,97	BALSU	11,90	-9,98	TUPRS	340,00	5,10	12.941.824.498,00
BRYAT	1912,00	8,21	AKSEN	82,30	-9,96	THYAO	303,00	-1,06	12.821.470.402,00
GENIL	10,55	8,21	SASA	2,33	-9,69	CWENE	39,00	-7,58	10.400.998.261,00
ODINE	2940,00	6,81	MAGEN	34,12	-9,01	SASA	2,33	-9,69	9.376.000.899,00
OTKAR	290,50	6,41	HALKB	33,72	-8,91	EREGL	36,88	-4,65	9.092.530.000,00
TKFEN	221,90	6,17	CWENE	39,00	-7,58	ASELS	356,25	0,71	8.773.768.520,00
ALARK	107,00	5,11	DAPGM	8,50	-6,08	TRALT	53,75	3,07	7.545.559.654,00
TUPRS	340,00	5,10	IZENR	8,57	-5,72	KTLEV	44,50	2,11	7.516.640.738,00
GLRMK	177,70	4,78	PSGYO	3,52	-4,86	DSTKF	1761,00	-0,68	6.998.766.970,00
EFOR	20,60	4,20	EREGL	36,88	-4,65	ISCTR	12,11	-2,02	6.537.719.472,00

Bu Hafta Yapılacak Temettü Ödemeleri

Şirket	Son Fiyat	Temettü Tarihi	Brüt Temettü (TL)	Net Temettü (TL)	Brüt Temettü Verimi
AKMGY	258,25	11.08.2026	3,700	3,700	1,43%
DOAS	194,10	13.08.2026	15,000	12,750	7,73%

Bu Hafta Yapılacak Sermaye Artırımları

Şirket	Bölünme Tarihi	Bölünme Türü	Oran %	Önceki Sermaye	Oluşacak Sermaye
VSNMD	11.08.2026	Bedelsiz	55,00%	117.000.000	181.350.000

Şirket Haberleri

TURSG: 1 Ocak-31 Temmuz dönemi bağımsız denetimden geçmemiş brüt prim üretimi 107.113.524.713 TL'ye ulaşarak bir önceki yılın aynı dönemine göre %30 oranında artış gösterdi.

BFREN: Robert Bosch GMBH ile Ticari Araç Sistemleri alanında yeni bir ürünün Türkiye'de üretilmesine yönelik yürütülen süreç kapsamındaki Yatırım Teşvik Belgesi başvurusu onaylandı ve 267.830.935 TL tutarındaki yeni Yatırım Teşvik Belgesi alındı.

TKFEN: Pursaklar-Esenboğa Raylı Sistem Hattı İnşaat ve Elektromekanik Sistemler Temin, Montaj ve İşletmeye Alma İşi" ihalesi KDV hariç 54.411.643.707 TL tutarındaki teklifle bağlı ortaklık Tekfen İnşaat'ın yer aldığı iş ortaklığının uhdesinde kaldı.

FORTE: Devlet Malzeme Ofisi tarafından düzenlenen bir kamu kurumunun siber güvenlik kapsamında veri depolama ünitesi alımı ihalesi şirket uhdesinde kaldı. İhalenin bedeli KDV hariç toplam 124.500.000 TL'dir.

ASTOR: Şirket, TEİAŞ tarafından gerçekleştirilen "11 Adet Mobil Hibrit Modülü Temini" ihalesinde 351,1 milyon TL bedelle en avantajlı teklifi sunarak birinci sırada yer aldığını ve kesinleşen ihale kararına istinaden sözleşmenin imzalandığını açıkladı.

EMINIS: Kuzey Afrika pazarındaki pazar payını ve satış faaliyetlerini artırmak amacıyla ilgili bölgede yerleşik bir firma ile 1 yıl süreyle geçerli münhasır ticari temsilcilik sözleşmesi imzalandı.

TAVHL: Temmuz ayında hizmet verilen yolcu sayısı 13.815.886'ya ulaşarak geçen yılın aynı dönemine göre %4 artış gösterdi.

ENJSA: Faaliyet Gelirleri beklentisi 75-80 milyar TL seviyesinden 80-85 milyar TL seviyesine ve Baz Alınan Net Kâr beklentisi 11-13 milyar TL seviyesinden 13-15 milyar TL seviyesine yükseltilerek revize edildi.

AKGRT: Temmuz ayında prim üretimi 3.145.546 .000 TL'ye ulaşarak bir önceki yılın aynı ayına göre %39 arttı.

RGYAS: Şirket hisse başına net 6,6470940 TL temettü ödeme kararı aldı.

Pay Alım Satım Bildirimleri

EKIM (ALIM)-(GERİ ALIM) : Şirketimizce 10.08.2026 tarihinde Borsa İstanbul'da pay başına ortalama 17,31-17,70 fiyat aralığından toplam 150.000 TL nominal değerli EKIM payları geri alınmıştır.

MAGEN (ALIM)-(GERİ ALIM) : Şirketimizce 10.08.2026 tarihinde Borsa İstanbul'da pay başına ortalama 33,76-34,50 fiyat aralığından toplam 737.106 TL nominal değerli MAGEN payları geri alınmıştır.

ARSAN (ALIM)-(GERİ ALIM) : Şirketimizce 10.08.2026 tarihinde Borsa İstanbul'da pay başına ortalama 3,30 fiyattan toplam 35.422 TL nominal değerli ARSAN payları geri alınmıştır.

AHGAZ (ALIM)-(GERİ ALIM) : Şirketimizce 10.08.2026 tarihinde Borsa İstanbul'da pay başına ortalama 32,54-33,00 fiyat aralığından toplam 245.000 TL nominal değerli AHGAZ payları geri alınmıştır.

NTHOL (ALIM)-(GERİ ALIM) : Şirketimizce 10.08.2026 tarihinde Borsa İstanbul'da pay başına ortalama 43,52-43,82 fiyat aralığından toplam 750.000 TL nominal değerli NTHOL payları geri alınmıştır.

AKSGY (ALIM)-(GERİ ALIM) : Şirketimizce 10.08.2026 tarihinde Borsa İstanbul'da pay başına ortalama 9,70-9,80 fiyat aralığından toplam 1.475.000 TL nominal değerli AKSGY payları geri alınmıştır.

TEZOL (ALIM)-(GERİ ALIM) : Şirketimizce 10.08.2026 tarihinde Borsa İstanbul'da pay başına ortalama 10,57-10,70 fiyat aralığından toplam 200.000 TL nominal değerli TEZOL payları geri alınmıştır.

BULGS (ALIM)-(GERİ ALIM) : Şirketimizce 10.08.2026 tarihinde Borsa İstanbul'da pay başına ortalama 36,88-37,00 fiyat aralığından toplam 162.596 TL nominal değerli BULGS payları geri alınmıştır.

BALAT (ALIM)-(GERİ ALIM) : Şirketimizce 10.08.2026 tarihinde Borsa İstanbul'da pay başına ortalama 71,30 fiyattan toplam 6.000 TL nominal değerli BALAT payları geri alınmıştır.

AKFIS (SATIM)-(GERİ ALINAN PAYLARIN ELDEN ÇIKARILMASI) : Şirketimizce 10.08.2026 tarihinde Borsa İstanbul'da pay başına ortalama 96,948 fiyattan toplam 500.000 TL nominal değerli AKFIS paylarının satışı geçekleştirilmiştir.

Bu Hafta Açıklanması Beklenen Finansallar

Şirket Kodu	Bilanço Tarihi
AEFES	11.08.2026
DOHOL	11.08.2026
MGROS	11.08.2026
SAHOL	12.08.2026
PGSUS	12.08.2026
AKSA	13.08.2026
KLSER	13.08.2026
RGYAS	13.08.2026
TCELL	13.08.2026
AGHOL	14.08.2026
PRKME	14.08.2026
SISE	14.08.2026

10 Ağustos Açığa Satış Verileri

Sembol	Açığa Satış İşlem Hacmi	İşlem Hacmi	Açığa Satış H./T.Hacim	Günlük Değişim (%)
THYAO	3.581.345.130	12.821.470.402,000	*27,93%*	-1,06
ASELS	2.843.685.693	8.773.768.520,000	*32,41%*	0,71
AKBNK	2.555.216.048	6.263.358.990,000	*40,80%*	-0,89
EREGL	2.340.328.558	9.092.530.000,000	*25,74%*	-4,65
ISCTR	2.225.325.443	6.537.719.472,000	*34,04%*	-2,02
TUPRS	1.956.074.578	12.941.824.498,000	*15,11%*	5,10
KCHOL	1.889.653.608	6.314.074.213,000	*29,93%*	2,72
ASTOR	1.648.338.393	6.017.465.778,000	*27,39%*	-0,89
YKBNK	1.399.635.215	5.493.258.264,000	*25,48%*	-0,06
TRALT	1.082.780.894	7.545.559.654,000	*14,35%*	3,07
HALKB	895.069.827	3.034.063.416,000	*29,50%*	-8,91
GARAN	686.741.439	2.551.235.421,000	*26,92%*	-0,31
SAHOL	641.282.224	2.114.333.317,000	*30,33%*	0,51
BIMAS	631.035.853	2.616.845.506,000	*24,11%*	-0,39
KRDMD	572.630.812	2.264.107.154,000	*25,29%*	1,36
TTKOM	548.310.915	2.587.151.778,000	*21,19%*	2,75
VAKBN	516.119.390	1.732.686.022,000	*29,79%*	-4,23
TCELL	460.752.758	1.726.578.125,000	*26,69%*	0,19
GUBRF	447.686.188	1.433.587.427,000	*31,23%*	-1,01
TAVHL	420.533.776	1.073.928.561,000	*39,16%*	-0,82
PETKM	369.030.387	1.925.090.065,000	*19,17%*	1,35
FROTO	356.649.766	1.653.450.246,000	*21,57%*	-0,90
SISE	339.252.944	1.582.146.577,000	*21,44%*	0,34
MGROS	333.790.971	1.565.162.792,000	*21,33%*	0,53
PGSUS	290.455.423	944.063.536,000	*30,77%*	-1,43
EKGYO	289.817.507	1.357.004.558,000	*21,36%*	-0,67
HEKTS	289.318.033	916.621.723,000	*31,56%*	-2,73
TOASO	227.505.353	1.026.789.948,000	*22,16%*	0,48
AEFES	214.172.686	804.676.603,000	*26,62%*	0,65
TRMET	173.185.634	754.586.970,000	*22,95%*	0,14
ENKAI	163.196.310	842.784.080,000	*19,36%*	-0,17
AKSEN	139.925.675	1.772.332.483,000	*7,90%*	-9,96
ALARK	137.326.834	676.263.593,000	*20,31%*	5,11
BRSAN	137.326.705	2.955.605.470,000	*4,65%*	9,97
GLRMK	128.611.577	1.498.245.080,000	*8,58%*	4,78
ULKER	121.240.460	590.337.894,000	*20,54%*	0,00
OYAKC	106.790.380	629.747.703,000	*16,96%*	0,19
BTCIM	100.905.585	477.343.953,000	*21,14%*	-3,61
CCOLA	89.022.076	460.612.354,000	*19,33%*	1,18
MIATK	80.908.172	582.162.388,000	*13,90%*	2,69
PASEU	76.853.616	2.180.921.489,000	*3,52%*	0,46
CIMSA	67.893.005	357.495.039,000	*18,99%*	0,62
EFOR	52.375.029	1.203.468.413,000	*4,35%*	4,20
CANTE	39.805.285	346.516.990,000	*11,49%*	-0,83
TURSG	39.313.915	397.945.478,000	*9,88%*	0,32
ECILC	23.093.408	215.968.777,000	*10,69%*	1,44
Toplam	31.730.313.478	130.652.890.720	24,3%	

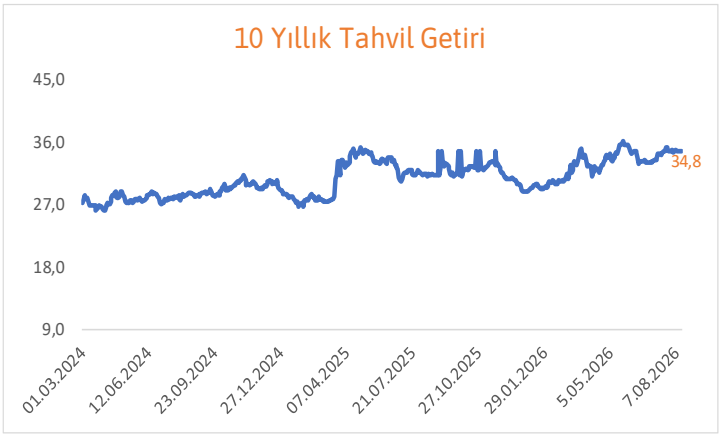
10 Yıllık Tahvil Getiri
45,0
36,0
27,0
18,0
9,0
34,8
01.03.2024
12.06.2024
23.09.2024
27.12.2024
07.04.2025
21.07.2025
27.10.2025
29.01.2026
5.05.2026
7.08.2026


2 Yıllık Tahvil Getiri
50
45
40
35
30
25
20
15
10
41,6
02.06.2023
19.09.2023
20.12.2023
25.03.2024
08.07.2024
15.10.2024
21.01.2025
28.04.2025
06.08.2025
11.11.2025
11.02.2026
14.05.2026
14.08.2026

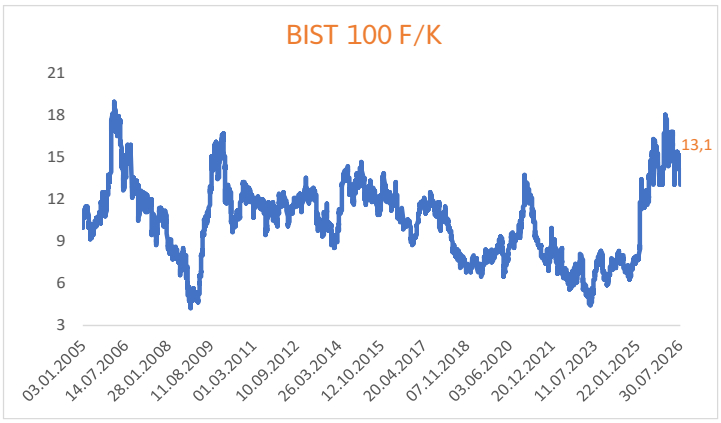
BIST 100 F/K
21
18
15
12
9
6
3
13,1
03.01.2005
14.07.2006
28.01.2008
11.08.2009
01.03.2011
10.09.2012
26.03.2014
12.10.2015
20.04.2017
07.11.2018
03.06.2020
20.12.2021
11.07.2023
22.01.2025
30.07.2026

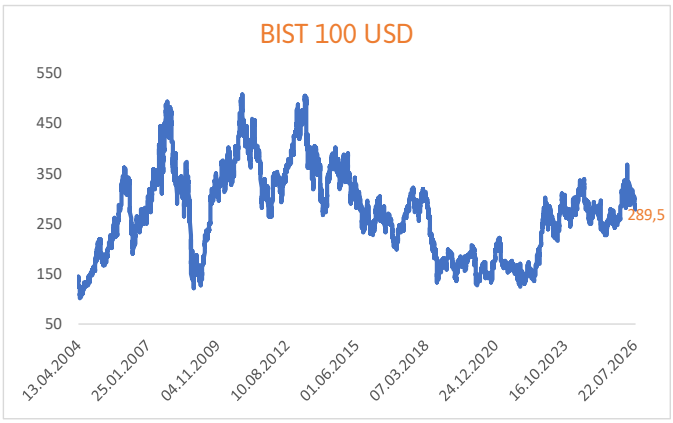
BIST 100 USD
550
450
350
250
150
50
289,5
13.04.2004
25.01.2007
04.11.2009
10.08.2012
01.06.2015
07.03.2018
24.12.2020
16.10.2023
22.07.2026

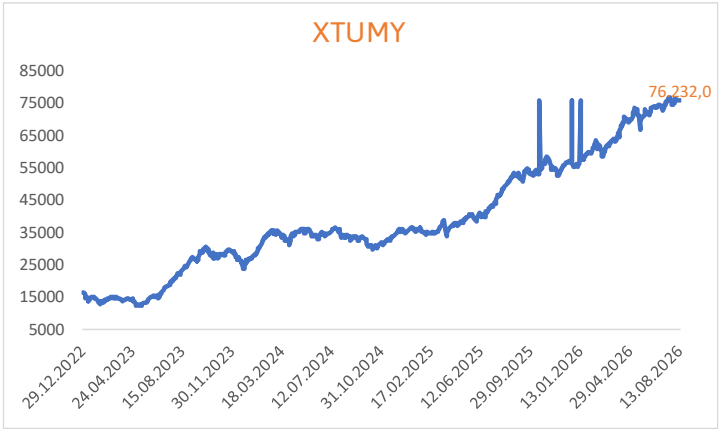
XTUMY
85000
75000
65000
55000
45000
35000
25000
15000
5000
76.232,0
29.12.2022
24.04.2023
15.08.2023
30.11.2023
18.03.2024
12.07.2024
31.10.2024
17.02.2025
12.06.2025
29.09.2025
13.01.2026
29.04.2026
13.08.2026


Türkiye 5 Yıllık CDS
1000
800
600
400
200
224
19.12.2022
19.06.2023
19.12.2023
19.06.2024
19.12.2024
19.06.2025

Ekonomik Takvim

Tarih	Saat	Ülke	Veri	Beklenti	Önceki
Tarih	Saat	Ülke	Veri İsmi	Beklenti	Önceki Veri
0.08.2026	11:30:00	Euro Bölgesi	Sentix Yatırımcı Güveni	-0,7	-310,00%
11.08.2026	17:00:00	ABD	İkinci El Konut Satışları	4,05 mn	4,09 mn
12.08.2026	09:00:00	Almanya	TÜFE (Aylık, Nihai)	0,80%	0,80%
12.08.2026	09:00:00	Almanya	TÜFE (Yıllık, Nihai)	2,80%	2,80%
12.08.2026	15:30:00	ABD	TÜFE (Aylık)	0,10%	-0,40%
12.08.2026	15:30:00	ABD	TÜFE (Yıllık)	3,40%	3,50%
12.08.2026	15:30:00	ABD	Çekirdek TÜFE (Aylık)	0,20%	0,00%
12.08.2026	15:30:00	ABD	Çekirdek TÜFE (Yıllık)	2,50%	2,60%
13.08.2026	09:00:00	İngiltere	GSYİH (Çeyreklik)	0,40%	0,60%
13.08.2026	09:00:00	İngiltere	GSYİH (Aylık)	-0,10%	0,10%
13.08.2026	09:00:00	İngiltere	Sanayi Üretimi (Aylık)	0,10%	-0,50%
13.08.2026	09:00:00	İngiltere	İmalat Üretimi (Aylık)	-0,10%	0,10%
13.08.2026	12:00:00	Euro Bölgesi	Sanayi Üretimi (Aylık)	0,00%	-0,20%
13.08.2026	15:30:00	ABD	ÜFE (Aylık)	0,20%	-0,30%
13.08.2026	15:30:00	ABD	Çekirdek ÜFE (Aylık)	0,30%	0,20%
13.08.2026	15:30:00	ABD	İlk İşsizlik Maaşı Başvuruları	202 bin	199 bin
14.08.2026	12:00:00	Euro Bölgesi	Ticaret Dengesi	-2,2 mlr €	-7,8 mlr €
14.08.2026	15:30:00	ABD	Perakende Satışlar (Aylık)	0,10%	0,20%
14.08.2026	15:30:00	ABD	Çekirdek Perakende Satışlar (Aylık)	0,20%	-0,20%
14.08.2026	17:00:00	ABD	Michigan Tüketici Güveni (Öncü)	54,4	55,2
14.08.2026	17:00:00	ABD	İşletme Stokları (Aylık)	0,20%	0,30%

Can Fırat Bulut
Yönetici
Araştırma

Burgan Yatırım Menkul Değerler A.Ş.
Maslak Mah. Eski Büyükdere Cad. No:13 Kat:8
34485 Sarıyer/İstanbul, Türkiye
can.bulut@burganyatirim.com.tr
www.burganyatirim.com.tr

UYARI NOTU

Bu raporda yer alan bilgiler Burgan Yatırım Menkul Değerler A.Ş. (“Burgan Yatırım”) tarafından genel bilgilendirme amacıyla hazırlanmıştır. Burada yer alan bilgi, yorum ve tavsiyeler yatırım danışmanlığı kapsamında değildir. Yatırım danışmanlığı hizmeti; aracı kurumlar, portföy yönetim şirketleri, mevduat kabul etmeyen bankalar ile müşteri arasında imzalanacak yatırım danışmanlığı sözleşmesi çerçevesinde, kişilerin risk ve getiri tercihleri dikkate alınarak kişiye özel sunulmaktadır. Burada yer alan yorum ve tavsiyeler ise genel niteliktedir, herhangi bir yatırım aracının alım ya da satımı için öneri niteliğinde yorumlanmamalıdır. Bu tavsiyeler mali durumunuz ile risk ve getiri tercihlerinize uygun olmayabilir. Bu nedenle, sadece burada yer alan bilgilere dayanılarak mali durumunuz, risk ve getiri beklentileriniz ile uyumlu olmayan yatırım kararları vermeniz beklentilerinize uygun olmayan sonuçlar doğurabilir. Burada yapılan analizlere dayanarak yapılan yatırımlar zararla da sonuçlanabilir. Bu rapora dayanarak yapılan herhangi bir yatırımın sonucu Müşteri’ye aittir. Bu sonuçlardan dolayı Burgan Yatırım ve çalışanları hiçbir sorumluluk üstlenmemektedir. Bu raporda yer alan bilgiler, güvenilir olduğuna inanılan kaynaklardan derlenmiş olmakla birlikte kesinlikleri ve doğrulukları garanti edilmemektedir. Bu nedenle, bu bilgilerin tam veya doğru olmamasından, kullanılan kaynaklardaki hata ve eksik bilgilerden dolayı doğabilecek zararlar konusunda Burgan Yatırım ve çalışanları herhangi bir sorumluluk kabul etmez. Raporda yer alan bilgiler Burgan Yatırım’ın yazılı izni olmadan çoğaltılamaz, yayınlanamaz veya üçüncü kişilere ile paylaşılamaz.