VİOP Bülten

26.10.2026

YATIRIM MENKUL DEĞERLER A.Ş. INVESTAZ

BİST30 ve VİOP30 Yakın Vade Performansı

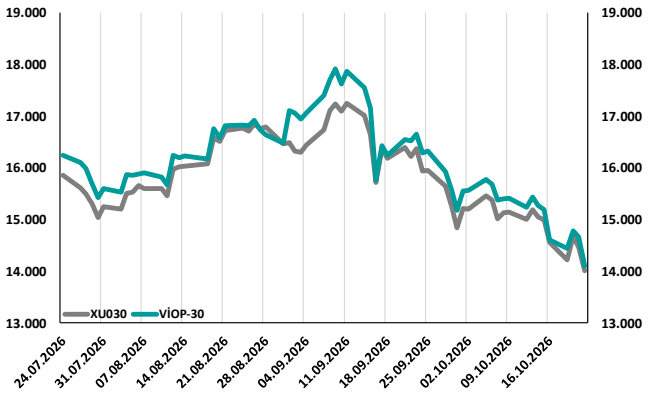

VİOP30 Günlük Performans ve Açık Pozisyon Değişimi %

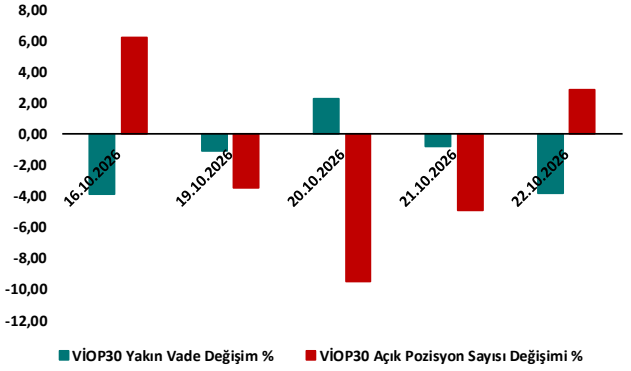

Yükseliş ve Düşüşün Devam Etmesi Beklenen Kontratlar* ile Son İşlem Günü Getirileri



*Yükselişlerin devamı için son işlem gününde fiyat ve açık işlem pozisyonunda pozitif yüzde (%) değişim olması baz alınmıştır. Düşüşlerin devam edeceği yorumu için ise son işlem gününde fiyatta düşüşe karşın, açık pozisyondaki pozitif yüzde (%) değişme baz alınmıştır.

Hacmi En Çok Artan Vadeli İşlem Kontratları

1	2	3
F_USDTRY1026	F_USDTRY1126	F_USDTRY1226
49,92	51,20	52,50
-0,02%	-0,02%	-0,04%
8.276 milyon TL	6.668 milyon TL	3.062 milyon TL

4	5	6
F_USDTRY0327	F_EURUSD1226	F_USDTRY0227
56,27	1,12	54,90
-0,10%	-0,41%	-0,07%
33 milyon TL	14 milyon TL	07 milyon TL

Son İşlem Gününde En Çok Yükselen ve En Çok Düşen Kontratlar

Değişim	Kontrat	Hacim (TL)
0,32%	F_EURTRY1126	1.958.967
0,00%	F_GBPUSD1026	662.161
#N/A	#N/A	#N/A
#N/A	#N/A	#N/A
#N/A	#N/A	#N/A

Değişim	Kontrat	Hacim
-7,38%	F_HALKB1126	71.301.519
-7,23%	F_VESTL1126	14.394.737
-6,89%	F_VESTL1026	73.499.357
-6,77%	F_GUBRF1026	245.651.060
-6,65%	F_GUBRF1126	38.755.970

XU030 Yakın Vade	14.100,00	-3,83%
USDTRY Yakın Vade	49,9170	-0,02%
EURTRY Yakın Vade	55,8120	-0,34%
EURUSD Yakın Vade	1,1203	-0,15%
XAUUSD Yakın Vade	4.034	-2,58%
XAGUSD Yakın Vade	54,78	-5,44%

Yasal Çekinceler

Burada yer alan bilgiler INVESTAZ Yatırım Menkul Değerler A.Ş. tarafından genel bilgilendirme amacı ile hazırlanmıştır. Yatırım bilgi, yorum ve tavsiyeleri yatırım danışmanlığı kapsamında değildir. Yatırım danışmanlığı hizmeti, SPK tarafından yetkilendirilmiş yetkili kuruluşlar tarafından kişilerin risk ve getiri tercihleri dikkate alınarak sözleşme imzalanmak suretiyle kişiye özel olarak sunulmaktadır. Burada yer alan yorum ve tavsiyeler ise genel nitelikte olup tavsiyede bulunanların kişisel görüşlerine dayanmaktadır. Herhangi bir yatırım aracının alım-satım önerisi ya da getiri vaadi olarak yorumlanmamalıdır. Bu görüşler mali durumunuz ile risk ve getiri tercihlerinize uygun olmayabilir. Bu nedenle, sadece burada yer alan bilgilere dayanarak yatırım kararı verilmesi beklentilerinize uygun sonuçlar doğurmayabilir. Tüm veriler, INVESTAZ Yatırım Menkul Değerler A.Ş tarafından güvenilir olduğuna inanılan kaynaklardan alınmıştır. Burada yer alan fiyatlar, veriler ve bilgilerin tam ve doğru olduğu garanti edilemez; içerik, haber verilmeksizin değiştirilebilir. Bu kaynakların kullanılması nedeni ile ortaya çıkabilecek hatalardan veya zararlardan kurum çalışanları ile INVESTAZ Yatırım Menkul Değerler A.Ş. Sorumlu değildir.

VİOP Bülten

26.10.2026

YATIRIM MENKUL DEĞERLER A.Ş. INVEST AZ

Endeks Vadeli Sözleşmeler	Kapanış	Günlük Değişim %	Haftalık Değişim %	Yüksek	Düşük	İşlem Miktarı	İşlem Hacmi (milyon TL)	Açık Pozisyon Sayısı	Açık Pozisyon Değişimi %	Vade Tarihi	Vadeye Kalan Gün	Trend Yönü Beklentisi*
F_XU0301026	14.100	-3,83	-7,21	14.599	14.074	98.728	41.743	440.052	2,88	30.10.2026	4	▼
F_XLBNK1026	13.961	-4,77	-5,31	14.605	13.950	3.359	1.341	9.621	2,08	30.10.2026	4	▼

Döviz Vadeli Sözleşmeler	Kapanış	Günlük Değişim %	Haftalık Değişim %	Yüksek	Düşük	İşlem Miktarı	İşlem Hacmi (milyon TL)	Açık Pozisyon Sayısı	Açık Pozisyon Değişimi %	Vade Tarihi	Vadeye Kalan Gün	Trend Yönü Beklentisi*
F_USDTRY1026	49,9170	-0,02	-0,17	49,9440	49,9100	4.205	8.276	4.661.956	-2,46	30.10.2026	4	▬
F_EURTRY1026	55,8120	-0,34	-0,34	56,0500	55,7890	73	64	11.523	-6,01	30.10.2026	4	▬
F_EURUSD1026	1,1203	-0,15	-0,01	1,1247	1,1191	196	103	16.485	4,65	30.10.2026	4	▼
F_GBPUSD1026	1,3380	0,00	0,90	1,3380	1,3380	10	1	18	0,00	30.10.2026	4	▬

Kıymetli Maden Vadeli Sözleşmeler	Kapanış	Günlük Değişim %	Haftalık Değişim %	Yüksek	Düşük	İşlem Miktarı	İşlem Hacmi (milyon TL)	Açık Pozisyon Sayısı	Açık Pozisyon Değişimi %	Vade Tarihi	Vadeye Kalan Gün	Trend Yönü Beklentisi*
F_XAUTRYM1026	6.520	-1,85	-2,51	6.596	6.505	3.224	397	396.532	-0,62	30.10.2026	4	▬
F_XAUUSD1026	4.034	-2,58	-3,57	4.105	4.025	6.612	5.806	71.973	-3,13	30.10.2026	4	▬
F_XAGUSD1026	54,78	-5,44	-4,96	56,75	54,61	7.664	3.055	148.908	-13,56	30.10.2026	4	▬

***Yukarı yönlü trend beklentisi için son işlem gününde fiyat ve açık pozisyon yüzde değişimleri pozitif olan kontratlar baz alınırken; aşağı yönlü trend beklentileri için son işlem gününde fiyattaki negatif yüzde değişmeye karşılık, yine son işlem gündeki açık pozisyondaki pozitif yüzde değişme durumu dikkate alınmıştır. Belirtilen bu iki durum haricindeki fiyat ve açık pozisyon değişimleri için ise yatay/nötr işareti kullanılmıştır.**

Yasal Çekinceler

Burada yer alan bilgiler INVESTAZ Yatırım Menkul Değerler A.Ş. tarafından genel bilgilendirme amacı ile hazırlanmıştır. Yatırım bilgi, yorum ve tavsiyeleri yatırım danışmanlığı kapsamında değildir. Yatırım danışmanlığı hizmeti, SPK tarafından yetkilendirilmiş yetkili kuruluşlar tarafından kişilerin risk ve getiri tercihleri dikkate alınarak sözleşme imzalanmak suretiyle kişiye özel olarak sunulmaktadır. Burada yer alan yorum ve tavsiyeler ise genel nitelikte olup tavsiyede bulunanların kişisel görüşlerine dayanmaktadır. Herhangi bir yatırım aracının alım-satım önerisi ya da getiri vaadi olarak yorumlanmamalıdır. Bu görüşler mali durumunuz ile risk ve getiri tercihlerinize uygun olmayabilir. Bu nedenle, sadece burada yer alan bilgilere dayanarak yatırım kararı verilmesi beklentilerinize uygun sonuçlar doğurmayabilir. Tüm veriler, INVESTAZ Yatırım Menkul Değerler A.Ş tarafından güvenilir olduğuna inanılan kaynaklardan alınmıştır. Burada yer alan fiyatlar, veriler ve bilgilerin tam ve doğru olduğu garanti edilemez; içerik, haber verilmeksizin değiştirilebilir. Bu kaynakların kullanılması nedeni ile ortaya çıkabilecek hatalardan veya zararlardan kurum çalışanları ile INVESTAZ Yatırım Menkul Değerler A.Ş. Sorumlu değildir.

VİOP Bülten

26.10.2026

YATIRIM MENKUL DEĞERLER A.Ş. INVEST AZ

Pay Vadeli Sözleşmeler	Kapanış	Günlük Değişim %	Haftalık Değişim %	Yüksek	Düşük	İşlem Miktarı	İşlem Hacmi (milyon TL)	Açık Pozisyon Sayısı	Açık Pozisyon Değişimi %	Vade Tarihi	Vadeye Kalan Gün	Trend Yönü Beklentisi*
F_AEFES1026	16,43	-4,03	-9,92	17,17	16,35	7.297	204	237.429	-0,18	30.10.2026	4	▬
F_AKBNK1026	65,03	-4,42	-5,67	67,98	64,99	50.490	3.892	1.042.821	-0,87	30.10.2026	4	▬
F_AKSEN1026	66,62	-4,54	-8,45	69,95	66,55	7.401	182	69.554	-1,66	30.10.2026	4	▬
F_ALARK1026	103,65	-1,14	-6,11	105,45	101,20	3.219	119	41.040	-2,31	30.10.2026	4	▬
F_ARCLK1026	71,46	-4,88	-8,09	75,59	71,11	2.508	58	39.157	0,76	30.10.2026	4	▼
F_ASELS1026	340,80	-2,52	-4,19	353,00	336,10	31.954	4.273	136.208	-3,62	30.10.2026	4	▬
F_ASTOR1026	151,00	-4,55	-18,71	159,55	150,25	17.123	1.135	47.326	-1,65	30.10.2026	4	▬
F_BIMAS1026	372,20	-4,27	-8,37	389,25	371,80	10.006	1.407	42.411	-2,91	30.10.2026	4	▬
F_CIMSA1026	38,58	-3,67	-4,01	40,14	38,58	4.451	82	69.919	1,07	30.10.2026	4	▼
F_DOAS1026	129,15	-4,33	-8,89	135,20	129,15	867	23	4.421	0,71	30.10.2026	4	▼
F_DOHOL1026	16,65	-4,53	-7,65	17,40	16,65	2.936	64	211.119	-2,87	30.10.2026	4	▬
F_EKGYO1026	17,90	-5,04	-10,81	18,88	17,82	15.224	1.158	873.897	3,57	30.10.2026	4	▼
F_ENJSA1026	113,55	-2,53	-0,79	118,05	113,55	2.845	103	15.345	4,89	30.10.2026	4	▼
F_ENKAI1026	73,71	-3,84	-6,49	77,00	73,71	6.866	253	63.348	-1,48	30.10.2026	4	▬
F_EREGL1026	35,51	-4,29	-6,36	37,20	35,32	14.739	885	469.623	-4,19	30.10.2026	4	▬
F_FROTO1026	66,61	-1,30	-7,09	67,98	66,60	5.850	188	106.503	-5,19	30.10.2026	4	▬
F_GARAN1026	129,55	-3,18	-4,46	134,60	129,15	20.269	1.854	170.303	-10,48	30.10.2026	4	▬
F_GUBRF1026	334,35	-6,46	-16,53	357,45	333,00	3.811	246	12.161	-5,71	30.10.2026	4	▬
F_HALKB1026	41,90	-6,05	-4,66	44,59	41,40	10.901	380	246.284	-3,68	30.10.2026	4	▬
F_HEKTS1026	1,86	-2,11	-12,26	1,92	1,84	1.042	65	897.617	-0,65	30.10.2026	4	▬
F_ISCTR1026	12,46	-4,15	-6,25	13,07	12,46	18.239	2.165	2.824.902	-3,28	30.10.2026	4	▬
F_KCHOL1026	197,35	-4,01	-7,76	205,95	196,80	12.477	1.440	150.788	-3,55	30.10.2026	4	▬
0	0,00	0,00	0,00	0,00	0,00	0	0	0	0,00	00.01.1900	0	▬

***Yukarı yönlü trend beklentisi için son işlem gününde fiyat ve açık pozisyon yüzde değişimleri pozitif olan kontratlar baz alınırken; aşağı yönlü trend beklentileri için son işlem gününde fiyattaki negatif yüzde değişmeye karşılık, yine son işlem günündeki açık pozisyondaki pozitif yüzde değişme durumu dikkate alınmıştır. Belirtilen bu iki durum haricindeki fiyat ve açık pozisyon değişimleri için ise yatay/nötr işareti kullanılmıştır.**

Yasal Çekinceler

Burada yer alan bilgiler INVESTAZ Yatırım Menkul Değerler A.Ş. tarafından genel bilgilendirme amacı ile hazırlanmıştır. Yatırım bilgi, yorum ve tavsiyeleri yatırım danışmanlığı kapsamında değildir. Yatırım danışmanlığı hizmeti, SPK tarafından yetkilendirilmiş yetkili kuruluşlar tarafından kişilerin risk ve getiri tercihleri dikkate alınarak sözleşme imzalanmak suretiyle kişiye özel olarak sunulmaktadır. Burada yer alan yorum ve tavsiyeler ise genel nitelikte olup tavsiyede bulunanların kişisel görüşlerine dayanmaktadır. Herhangi bir yatırım aracının alım-satım önerisi ya da getiri vaadi olarak yorumlanmamalıdır. Bu görüşler mali durumunuz ile risk ve getiri tercihlerinize uygun olmayabilir. Bu nedenle, sadece burada yer alan bilgilere dayanarak yatırım kararı verilmesi beklentilerinize uygun sonuçlar doğurmayabilir. Tüm veriler, INVESTAZ Yatırım Menkul Değerler A.Ş tarafından güvenilir olduğuna inanılan kaynaklardan alınmıştır. Burada yer alan fiyatlar, veriler ve bilgilerin tam ve doğru olduğu garanti edilemez; içerik, haber verilmeksizin değiştirilebilir. Bu kaynakların kullanılması nedeni ile ortaya çıkabilecek hatalardan veya zararlardan kurum çalışanları ile INVESTAZ Yatırım Menkul Değerler A.Ş. Sorumlu değildir.

VİOP Bülten

26.10.2026

YATIRIM MENKUL DEĞERLER A.Ş. INVEST AZ

Pay Vadeli Sözleşmeler	Kapanış	Günlük Değişim %	Haftalık Değişim %	Yüksek	Düşük	İşlem Miktarı	İşlem Hacmi (milyon TL)	Açık Pozisyon Sayısı	Açık Pozisyon Değişimi %	Vade Tarihi	Vadeye Kalan Gün	Trend Yönü Beklentisi*
F_KRDMD1026	40,10	-5,74	-7,86	42,55	40,10	8.552	380	163.457	-4,06	30.10.2026	4	▬
F_MGROS1026	444,80	-3,52	-6,41	461,40	442,55	2.115	154	18.610	-2,34	30.10.2026	4	▬
F_ODAS1026	4,71	-4,66	-19,21	4,98	4,70	4.356	128	528.426	-2,88	30.10.2026	4	▬
F_OYAKC1026	18,82	-2,23	-6,23	19,37	18,79	1.890	37	66.040	-3,57	30.10.2026	4	▬
F_PETKM1026	18,46	-3,95	-10,56	19,36	18,42	6.004	281	357.922	-2,06	30.10.2026	4	▬
F_PGSUS1026	127,60	-2,67	-2,48	131,65	127,10	9.485	330	63.955	-6,32	30.10.2026	4	▬
F_SAHOL1026	88,10	-1,56	2,13	90,20	87,71	18.778	1.623	477.000	-4,13	30.10.2026	4	▬
F_SASA1026	1,66	-1,78	-8,79	1,71	1,65	4.964	581	5.922.151	-0,20	30.10.2026	4	▬
F_SISE1026	34,28	-3,60	-9,24	35,57	34,28	11.194	294	304.634	-5,49	30.10.2026	4	▬
F_SOKM1026	57,34	0,02	-2,08	58,14	56,13	3.607	123	32.033	-9,09	30.10.2026	4	▬
F_TRALT1026	36,79	-9,87	-15,33	40,25	36,66	22.672	1.331	228.997	2,39	30.10.2026	4	▬
F_TRMET1026	106,80	-10,03	-17,40	116,55	106,80	6.322	262	31.280	0,83	30.10.2026	4	▬
F_TAVHL1026	270,35	-6,45	-1,42	295,00	267,20	10.911	755	70.794	2,60	30.10.2026	4	▼
F_TCELL1026	93,78	-2,15	-5,64	96,41	92,79	14.427	973	145.891	-23,06	30.10.2026	4	▬
F_THYAO1026	260,90	-3,14	-7,10	270,00	259,95	20.806	3.392	294.885	-2,17	30.10.2026	4	▬
F_TKFEN1026	172,45	-2,82	-20,16	180,65	167,10	19.454	1.167	22.335	-6,45	30.10.2026	4	▬
F_TOASO1026	225,00	-2,98	-10,00	230,25	223,80	3.710	176	37.516	-1,12	30.10.2026	4	▬
F_TSKB1026	8,95	-4,28	-9,32	9,37	8,93	4.002	97	261.702	-12,17	30.10.2026	4	▬
F_TTKOM1026	47,94	-4,14	-9,77	50,03	47,43	8.423	353	149.173	7,72	30.10.2026	4	▼
F_TUPRS1026	354,90	-2,15	-8,91	364,75	354,75	12.561	1.433	104.118	-5,29	30.10.2026	4	▬
F_VAKBN1026	31,20	-4,41	-9,64	32,89	31,19	10.899	382	228.885	-3,50	30.10.2026	4	▬
F_VESTL1026	14,12	-7,77	-19,64	15,30	14,09	5.468	73	69.967	-2,12	30.10.2026	4	▬
F_YKBNK1026	35,52	-3,69	-3,58	36,93	35,35	33.400	3.604	1.397.622	-9,06	30.10.2026	4	▬

***Yukarı yönlü trend beklentisi için son işlem gününde fiyat ve açık pozisyon yüzde değişimleri pozitif olan kontratlar baz alınırken; aşağı yönlü trend beklentileri için son işlem gününde fiyattaki negatif yüzde değişmeye karşılık, yine son işlem günündeki açık pozisyondaki pozitif yüzde değişme durumu dikkate alınmıştır. Belirtilen bu iki durum haricindeki fiyat ve açık pozisyon değişimleri için ise yatay/nötr işareti kullanılmıştır.**

Yasal Çekinceler

Burada yer alan bilgiler INVESTAZ Yatırım Menkul Değerler A.Ş. tarafından genel bilgilendirme amacı ile hazırlanmıştır. Yatırım bilgi, yorum ve tavsiyeleri yatırım danışmanlığı kapsamında değildir. Yatırım danışmanlığı hizmeti, SPK tarafından yetkilendirilmiş yetkili kuruluşlar tarafından kişilerin risk ve getiri tercihleri dikkate alınarak sözleşme imzalanmak suretiyle kişiye özel olarak sunulmaktadır. Burada yer alan yorum ve tavsiyeler ise genel nitelikte olup tavsiyede bulunanların kişisel görüşlerine dayanmaktadır. Herhangi bir yatırım aracının alım-satım önerisi ya da getiri vaadi olarak yorumlanmamalıdır. Bu görüşler mali durumunuz ile risk ve getiri tercihlerinize uygun olmayabilir. Bu nedenle, sadece burada yer alan bilgilere dayanarak yatırım kararı verilmesi beklentilerinize uygun sonuçlar doğurmayabilir. Tüm veriler, INVESTAZ Yatırım Menkul Değerler A.Ş tarafından güvenilir olduğuna inanılan kaynaklardan alınmıştır. Burada yer alan fiyatlar, veriler ve bilgilerin tam ve doğru olduğu garanti edilemez; içerik, haber verilmeksizin değiştirilebilir. Bu kaynakların kullanılması nedeni ile ortaya çıkabilecek hatalardan veya zararlardan kurum çalışanları ile INVESTAZ Yatırım Menkul Değerler A.Ş. Sorumlu değildir.

VİOP Bülten

- **InvestAZ Yatırım**'da hisse hesabınız var ise VİOP hesabı açmak için telefon ile talimat vermeniz yeterli.
- **InvestAZ Yatırım** e-Şubeden VİOP ve Hisse hesaplarınız arasında kolaylıkla bakiye aktarabilirsiniz.
- VİOP kontrat işlemi yaptığınızda gün sonunda tüm bakiyeniz nemalanır.
- Nakit teminat tamamlama için son saati; yarım günlerde 11:00, tam günlerde ise 14:30'dır.
- Viop hesabınızdan cari hesabınıza teminat çekme son saat 15:30'dur.
- Teminat yatırma son saat 19:00'dır.
- Saat 15:40'dan sonra gelen teminatlar ertesi gün nemalandırılır.
- VİOP konusunda detaylı eğitim taleplerinizi *egitim@investaz.com.tr* adresine yazabilirsiniz.
- Risk üstlenmeden sanal/deneme hesap açmak için *yatirimdanismanligi@investaz.com.tr* adresine talebinizi yazabilirsiniz.

MARGİN CALL SAATİ KURUMUMUZDA 14:30 OLARAK UYGULANMAKTADIR.

HESAP AÇMAK İÇİN TIKLAYINIZ

InvestAZ Yatırım Menkul Değerler
Adres: Büyükdere Caddesi, Özsezen İş Merkezi,C Blok No:126 Esentepe, Şişli
Kaynaklar : INVESTAZ Yatırım Araştırma, Matriks ve Finnet Raporu
Hazırlayan Birim: InvestAZ Yatırım Araştırma ve Strateji Departmanı
Web Adresi : www.investaz.com.tr
Mail: arastirma@investaz.com.tr
Tel: 90 (212) 238 88 88

Yasal Çekinceler

Burada yer alan bilgiler INVESTAZ Yatırım Menkul Değerler A.Ş. tarafından genel bilgilendirme amacı ile hazırlanmıştır. Yatırım bilgi, yorum ve tavsiyeleri yatırım danışmanlığı kapsamında değildir. Yatırım danışmanlığı hizmeti, SPK tarafından yetkilendirilmiş yetkili kuruluşlar tarafından kişilerin risk ve getiri tercihleri dikkate alınarak sözleşme imzalanmak suretiyle kişiye özel olarak sunulmaktadır. Burada yer alan yorum ve tavsiyeler ise genel nitelikte olup tavsiyede bulunanların kişisel görüşlerine dayanmaktadır. Herhangi bir yatırım aracının alım-satım önerisi ya da getiri vaadi olarak yorumlanmamalıdır. Bu görüşler mali durumunuz ile risk ve getiri tercihlerinize uygun olmayabilir. Bu nedenle, sadece burada yer alan bilgilere dayanarak yatırım kararı verilmesi beklentilerinize uygun sonuçlar doğurmayabilir. Tüm veriler, INVESTAZ Yatırım Menkul Değerler A.Ş tarafından güvenilir olduğuna inanılan kaynaklardan alınmıştır. Burada yer alan fiyatlar, veriler ve bilgilerin tam ve doğru olduğu garanti edilemez; içerik, haber verilmeksizin değiştirilebilir. Bu kaynakların kullanılması nedeni ile ortaya çıkabilecek hatalardan veya zararlardan kurum çalışanları ile INVESTAZ Yatırım Menkul Değerler A.Ş. Sorumlu değildir.