

ULUSAL ENDEKSLER

XU100	KAPANIŞ	GETİRİ
XU050	14.779,93	-2,34%
XU030	13.166,96	-2,50%
XBANK	16.812,89	-2,66%
XUSIN	17.106,68	-3,52%
XUMAL	19.198,35	-1,60%
XTUMY	19.994,90	-2,39%
XHARZ	73.586,89	-0,15%
	317.722,31	-0,25%

KÜRESEL - MSCI

ACWI	KAPANIŞ	GETİRİ
DÜNYA	1.104,16	-0,27%
ASYA - JP HARİÇ	4.753,82	-0,23%
AVRUPA	1.122,00	-0,41%
EM	202,21	-0,95%
	1.701,71	-0,61%

DATALAR

CDS	KAPANIŞ	FARK(bps)
TR-VIX	229,40	380
S&P-VIX	36,00	33
	18,95	-63

DÖVİZ

DOLAR	KAPANIŞ	GETİRİ
AVRO	45,27	0,07%
STERLİN	53,23	0,01%
FRANK	61,68	-0,04%
	58,29	-0,01%

EMTİA

ONS ALTIN	KAPANIŞ	GETİRİ
GÜMÜŞ	4.710,00	-0,21%
HAM PETROL	87,42	0,95%
BRENT PETROL	100,93	2,05%
BAKIR	106,50	1,62%
DOĞALGAZ	6,64	2,47%
	2,83	-3,41%

TAHVİL

TRY 2Y	KAPANIŞ	FARK(bps)
TRY 5Y	38,50	-339
TRY 10Y	35,07	-293
ABD 2Y	31,85	-199
ABD 10Y	3,99	2,6
ALMANYA 10Y	4,46	4
	3,10	5

GÜNDEM

ABD-İRAN-İSRAİL	Ana gündemimiz savaş olmaya devam ediyor
ATEŞKES	ABD-İran-İsrail savaşı nezdinde süresiz ateşkes sürüyor.
ATEŞKES	İsrail-Lübnan arasında 3 haftalık ilave ateşkes süreci devam ediyor.
HANTAVİRÜS	Bir gemide çıkan salgın dünya genelinde 600 vakaya ulaştı. Küresel alarmda
AEFES, BEYAZ, BRKVY, MCARD, MGROS, TRCAS	Temettü ödeyecekler. Tablodan detaylarına erişebilirsiniz.
MSCI	MSCI değişimleri ilan edildi. Fon akımlarını müşterilerimize özel paylaşıyor olacağız.

Detaylarına bir sonraki sayfadan itibaren erişebilirsiniz

Beklenti üzeri karmaşık ortam

Küresel piyasalarda gerginliğin defekti olarak ABD TÜFE'sinin beklenti üzeri gelmesiyle genele yayılan satışlar takip ettik. ABD'de enflasyon, İran savaşı nedeniyle benzin fiyatlarındaki sürekli artışla birlikte Nisan ayında da hızlanmaya devam etti. Dün açıklanan verilere göre enflasyon Nisan'da aylık yüzde 0,6, yıllık yüzde 3,8 oldu. Yıllık enflasyon böylece 2023'ten beri en yüksek seviyeye çıktı. Başbakan Starmer, İngiltere genelindeki yerel seçimlerde alınan ağır yenilginin sorumluluğunu üstlendiğini, ancak mücadeleye devam edeceğini açıkladı. Yeni günde Asya-Pasifik karmaşık, ABD ve Avrupa vadeli alıcılı seyrediyor.

İç tarafta küresel gerginliğin canlı kalması ve ABD TÜFE'nin beklenti üzeri gelmesiyle faiz indirimlerinin duraksama olasılığı fiyatlaması kaynaklı satıcı seyretti.

MSCI, değişimleri açıklandı. Bu doğrultuda standart endekse giren olmazken FROTO tahmin ettiğimiz gibi çıktı. Küçük şirketler endeksine ALKLC, CVKMD, ODINE, YGGYO girerken ANHYT, ASTOR, DSTKF, EFOR, GRTHO, KLRHO, TERA, TRGYO, ZRGYO çıkarıldı. MSCI, KLRHO üzerinden Türkiye sermaye piyasası düzenleyici kurumlarını uyarırken bu doğrultuda sadece KLRHO'nun değil; standart endekslere girişi bu dönemlik durdururken EFOR, GRTHO, KLRHO, TERA küçük şirketler endeksinden çıkartıldı.

Yeni günde 14740 destek 14999 direnç olarak takip edilecek. Haftayı 14800 üzerinde kapatmak bizi yeni zirvelere götürüyor olacaktır.

Saat		Beklenti	Önceki
10:00	Türkiye Cari Hesap (USD) (Mar)	-9.70b	-7.50b
12:00	Euro Bölgesi Öncü Gayri Safi Yurtiçi Hasıla (GSYİH) (çeyreklik) (1. Çeyrek)	0,10%	0,10%
12:00	Euro Bölgesi Öncü Gayri Safi Yurtiçi Hasıla (GSYİH) (Yıllık) (1. Çeyrek)	0,80%	0,80%
12:00	Euro Bölgesi Sanayi Üretimi (Aylık) (Mar)	0,40%	0,40%
12:00	IEA Aylık Raporu	--	--
12:00	Euro Bölgesi Sanayi Üretimi (Yıllık) (Mar)	-1,80%	-0,60%
13:00	OPEC Aylık Rapor	--	--
15:30	ABD Üretici Fiyat Endeksi (ÜFE) (Aylık) (Nis)	0,40%	0,50%
15:30	ABD Çekirdek Üretici Fiyat Endeksi (ÜFE) (Aylık) (Nis)	0,30%	0,10%

TEKNİK GÖRÜNÜM

XU100 Teknik Görünüm

Yeni günde 14740 üzerinde kalıcılık çabası içerisinde olacağız.

Dirençler: 15200-15555-15719

Destekler: 14000-14252-14740



VIOP Teknik Görünüm

17000 üzerinde kalmaya devam etme çabası içerisinde olacağız.

Dirençler: 17540-17777-17900

Destekler: 16100-16549-17000



İŞLEM AKTİVİTESİ VERİLERİ

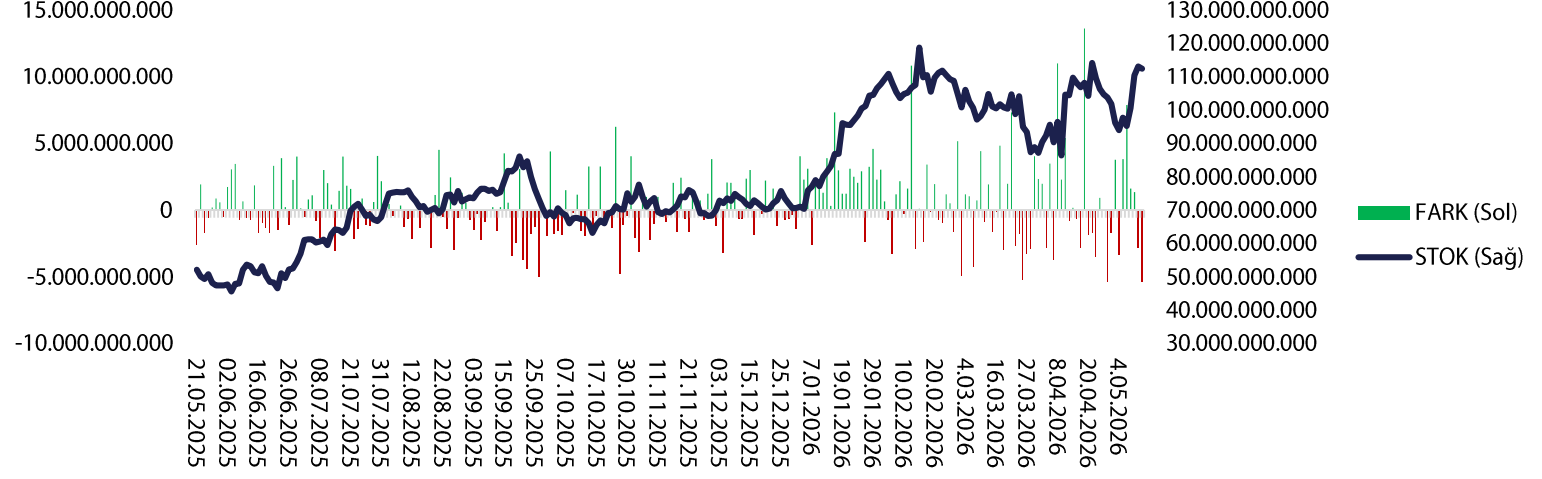
AKTİVİTE ARTAN			AKTİVİTE AZALAN			ENDEKS ETKİSİ (XU100)	
KOD	HACİM DEĞİŞİMİ (%)	GETİRİ (%)	KOD	HACİM DEĞİŞİMİ (%)	GETİRİ (%)	KOD	KATKI
KLSYN	614,19	-2,75	SEGYO	-74,77	-2,40	BIMAS	8,95
SEGMN	602,30	-4,25	PATEK	-72,75	-5,96	MAGEN	7,95
YATAS	488,85	-2,36	DESA	-69,28	-0,96	PASEU	6
PASEU	480,52	6,89	KAPLM	-67,52	-2,44	PETKM	4,14
KORDS	398,10	9,95	KZGYO	-67,21	-3,27	KTLEV	3,73
EN ÇOK YÜKSELENLER			EN ÇOK DÜŞENLER			ENDEKS ETKİSİ (XU100)	
KOD	HACİM DEĞİŞİMİ (%)	GETİRİ (%)	KOD	HACİM DEĞİŞİMİ (%)	GETİRİ (%)	KOD	KATKI
ACSEL	25,90	10,00	EDATA	56,96	-10,00	ASELS	-48,24
ZERGY	57,11	10,00	KRONT	39,81	-10,00	AKBNK	-26,93
ATATP	151,20	10,00	EGGUB	176,54	-9,99	DSTKF	-26,62
ORGE	207,35	9,99	ADEL	-37,85	-9,98	TCELL	-21,09
PEKGY	94,98	9,99	DOFRB	-55,83	-9,97	SASA	-19,5

PAY GERİ ALIMLARI

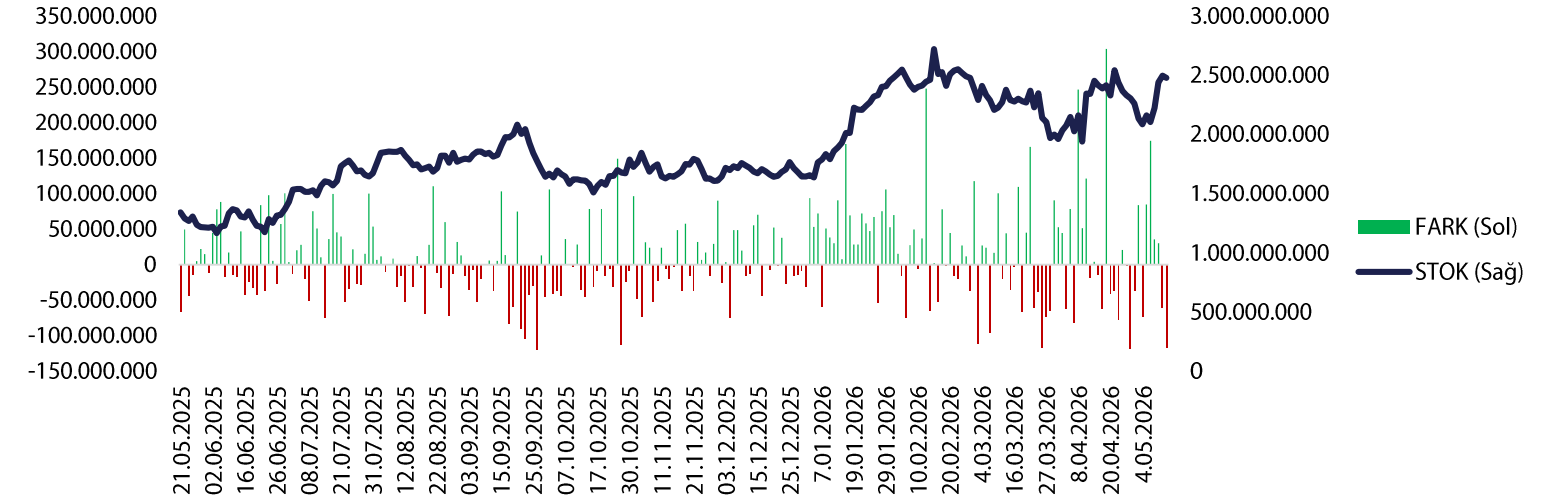
KOD	ALINAN LOT	TOPLAM ALINAN LOT	TOPLAM ALIM/SERMAYE	ALİŞ ORTALAMASI	FİYAT	FARK
AHGAZ	250.000	19.270.446	0,74%	25,24	31,46	24,64%
BOBET	500.000	8.749.148	2,30%	21	19,52	-7,05%
GOKNR	723.280	9.301.948	2,66%	21,63	23,50	8,65%
GSDHO	543.450	24.225.701	2,42%	4,54	5,60	23,35%
MAVI	312.000	13.512.000	1,70%	39,46	43,84	11,10%

BoFA İŞLEMLERİ

BoFA Para Giriş-Çıkış - TL



BoFA Para Giriş-Çıkış (\$)



BJKAS – Nötr: Tera Yatırım Holding ile 2026-2027 sezonundan itibaren geçerli olmak üzere 2 yıl için forma sırt sponsorluğu konusunda anlaşma sağlandı.

MPARK – Nötr: Ataşehir'de yer alan 13.625 m² yüzölçümüne sahip arsanın 25.000.000 dolar karşılığında Sanport Gayrimenkul'e devri ve arsa üzerinde inşa edilecek hastane binasının şirket tarafından işletilmesi konusunda tapu devri ve ödeme işlemleri tamamlandı.

BRLSM – Sınırlı Olumlu: %100 bağlı ortaklık Erde Mühendislik, geçmiş yıllara ait dağıtılmamış kârdan 150.000.000 TL'yi şirkete nakit olarak ödeyecek.

DMRGD – Olumlu: Bünyesinde Erciyes Börek, Dilim Börek, Musluoğlu Baklava, Payna Tatlı Atıştırmalık, Pastanecim markalarını bulunduran Tunam Unlu Mamüller'in şirket tarafından tüm aktif ve pasifleriyle birlikte bir bütün halinde devralınması suretiyle iki şirketin birleşmesine karar verildi.

KRVGD – Sınırlı Olumlu: Şirket hisse başına net 0,0309876 TL temettü ödeme kararı aldı.

GLCVY – Olumlu: QNB Bank'ın gerçekleştirdiği tahsili gecikmiş alacak satışında toplamda 2.004,3 milyon TL anapara büyüklüğündeki 4 bireysel portföyün ihalesi en yüksek teklif verilerek kazanıldı. Enpara Bank'ın gerçekleştirdiği tahsili gecikmiş alacak satışında, toplamda 942,9 milyon TL anapara büyüklüğündeki 2 bireysel portföyün ihalesi en yüksek teklif verilerek kazanıldı.

IEYHO – Nötr: Dolaylı iştirak Özışık İnşaat, Çemaş Döküm aktifinde bulunan BND Elektrik Üretim hisselerinden 350.000.000 adedini 0,7518 TL birim fiyattan 263.130.000 TL bedelle satın alacak.

SEGMN – Sınırlı Olumlu: Migros Ticaret ile şirket ürünlerinin satışı konusunda anlaşmaya varıldı. Seğmen markası altında Migros'a üretilecek ürün serisinin, haziran ayı içerisinde Türkiye genelindeki Migros mağazalarında satışa sunulması planlanıyor.

TCKRC – Olumlu: "Karayolları 14 Bölge Müdürlüğü Devlet ve İl Yollarının Muhtelif Kesimlerinde Çelik Otokorkuluk Yapılması Yapım İşi" konulu ihale şirket uhdesinde kaldı. İhale bedeli 197.332.775 TL'dir.

KLRHO – Nötr: Suudi Arabistan'ın Riyad şehrinde, %100 bağlı ortaklık olarak "Kiler Construction" ünvanlı limited şirket kurulmasına karar verildi.

FROTO – Nötr: Bankacılık Düzenleme ve Denetleme Kurumu tarafından şirketin Koç Finansman'da %100 oranında pay edinmesine izin verildi.

VBTS TABLOSU

KOD	PAZAR	BAŞLANGIÇ TARİHİ	BİTİŞ TARİHİ	BRÜT TAKAS	KREDİLİ ALIM AÇIĞA SATIŞ	İNTERNET İŞLEM	TEK FİYAT	EMİR PAKET TEDBİRİ
PKART	Ana Pazar	13.5.2026	12.6.2026	HAYIR	EVET	HAYIR	HAYIR	HAYIR
SURGY	Yıldız Pazar	13.5.2026	12.6.2026	HAYIR	EVET	HAYIR	HAYIR	HAYIR
KGYO	Ana Pazar	12.5.2026	11.6.2026	HAYIR	EVET	HAYIR	HAYIR	HAYIR
MANAS	Ana Pazar	12.5.2026	11.6.2026	HAYIR	EVET	HAYIR	HAYIR	HAYIR
OZATD	Yıldız Pazar	12.5.2026	11.6.2026	EVET	EVET	HAYIR	HAYIR	HAYIR
ALGYO	Yıldız Pazar	11.5.2026	10.6.2026	HAYIR	EVET	HAYIR	HAYIR	HAYIR
DOFRB	Yıldız Pazar	11.5.2026	10.6.2026	HAYIR	EVET	HAYIR	HAYIR	HAYIR
TRILC	Ana Pazar	11.5.2026	10.6.2026	HAYIR	EVET	HAYIR	HAYIR	HAYIR
DAGI	Ana Pazar	8.5.2026	5.6.2026	HAYIR	EVET	HAYIR	HAYIR	HAYIR
DMRGD	Ana Pazar	8.5.2026	5.6.2026	HAYIR	EVET	HAYIR	HAYIR	HAYIR
ENSRI	Ana Pazar	7.5.2026	5.6.2026	HAYIR	EVET	HAYIR	HAYIR	HAYIR
AYCES	Ana Pazar	6.5.2026	5.6.2026	HAYIR	EVET	HAYIR	HAYIR	HAYIR
BIGEN	Yıldız Pazar	6.5.2026	5.6.2026	EVET	EVET	HAYIR	HAYIR	HAYIR
ICUGS	Ana Pazar	6.5.2026	5.6.2026	EVET	EVET	HAYIR	HAYIR	HAYIR
SEYKM	Alt Pazar	6.5.2026	5.6.2026	EVET	EVET	HAYIR	HAYIR	EVET
BORLS	Yıldız Pazar	5.5.2026	4.6.2026	EVET	EVET	HAYIR	HAYIR	HAYIR
RODRG	Alt Pazar	5.5.2026	4.6.2026	EVET	EVET	HAYIR	HAYIR	EVET
ULUSE	Ana Pazar	30.4.2026	26.5.2026	HAYIR	EVET	HAYIR	HAYIR	HAYIR
EGPRO	Yıldız Pazar	29.4.2026	26.5.2026	HAYIR	EVET	HAYIR	HAYIR	HAYIR
GRNYO	Alt Pazar	29.4.2026	26.5.2026	EVET	EVET	HAYIR	HAYIR	EVET
KARTN	Ana Pazar	28.4.2026	26.5.2026	HAYIR	EVET	HAYIR	HAYIR	HAYIR
ALKLC	Ana Pazar	27.4.2026	26.5.2026	HAYIR	EVET	HAYIR	HAYIR	HAYIR
DGNMO	Ana Pazar	27.4.2026	26.5.2026	EVET	EVET	HAYIR	HAYIR	HAYIR
PRZMA	Ana Pazar	27.4.2026	26.5.2026	EVET	EVET	HAYIR	EVET	EVET
TERA	Ana Pazar	27.4.2026	26.5.2026	HAYIR	EVET	HAYIR	HAYIR	HAYIR
ETILR	Ana Pazar	24.4.2026	22.5.2026	HAYIR	EVET	HAYIR	HAYIR	HAYIR
IEYHO	Yıldız Pazar	22.4.2026	21.5.2026	EVET	EVET	HAYIR	HAYIR	EVET
KONTR	Yıldız Pazar	22.4.2026	21.5.2026	HAYIR	EVET	HAYIR	HAYIR	HAYIR
ARMGD	Yıldız Pazar	21.4.2026	20.5.2026	EVET	EVET	HAYIR	HAYIR	EVET
EDIP	Ana Pazar	21.4.2026	20.5.2026	EVET	EVET	HAYIR	HAYIR	EVET
IZFAS	Ana Pazar	21.4.2026	20.5.2026	HAYIR	EVET	HAYIR	HAYIR	HAYIR
ANELE	Ana Pazar	20.4.2026	18.5.2026	EVET	EVET	HAYIR	HAYIR	HAYIR
ARZUM	Ana Pazar	20.4.2026	18.5.2026	HAYIR	EVET	HAYIR	HAYIR	HAYIR
PSGYO	Yıldız Pazar	20.4.2026	18.5.2026	HAYIR	EVET	HAYIR	HAYIR	HAYIR
TEKTU	Ana Pazar	20.4.2026	18.5.2026	HAYIR	EVET	HAYIR	HAYIR	HAYIR
SMRVA	Ana Pazar	17.4.2026	15.5.2026	HAYIR	EVET	HAYIR	HAYIR	HAYIR
NIBAS	Ana Pazar	16.4.2026	15.5.2026	EVET	EVET	HAYIR	HAYIR	HAYIR
DOGUB	Alt Pazar	15.4.2026	14.5.2026	EVET	EVET	HAYIR	HAYIR	EVET
KAPLM	Ana Pazar	15.4.2026	14.5.2026	HAYIR	EVET	HAYIR	HAYIR	HAYIR
KTSKR	Ana Pazar	15.4.2026	14.5.2026	HAYIR	EVET	HAYIR	HAYIR	HAYIR
RNPOL	Alt Pazar	14.4.2026	13.5.2026	EVET	EVET	HAYIR	HAYIR	EVET

GENEL KURUL TAKVİMİ

ÇARŞAMBA	PERŞEMBE	CUMA
ASELS	ATLAS	AVPGY
DGNMO	AVGYO	BRMEN
KIMMR	BOSSA	BULGS
EUREN	DGATE	CVKMD
FRMPL	DESPC	GMTAS
ENTRA	DOGUB	KOCMT
KOTON	EKOS	LMKDC
MRSHL	GLYHO	LUKSK
	INDES	NIBAS
	KOPOL	PETKM
	MTRYO	QUAGR
	VESBE	SONME
	VESTL	SNPAM
		TATEN
		TRGYO
		ZOREN

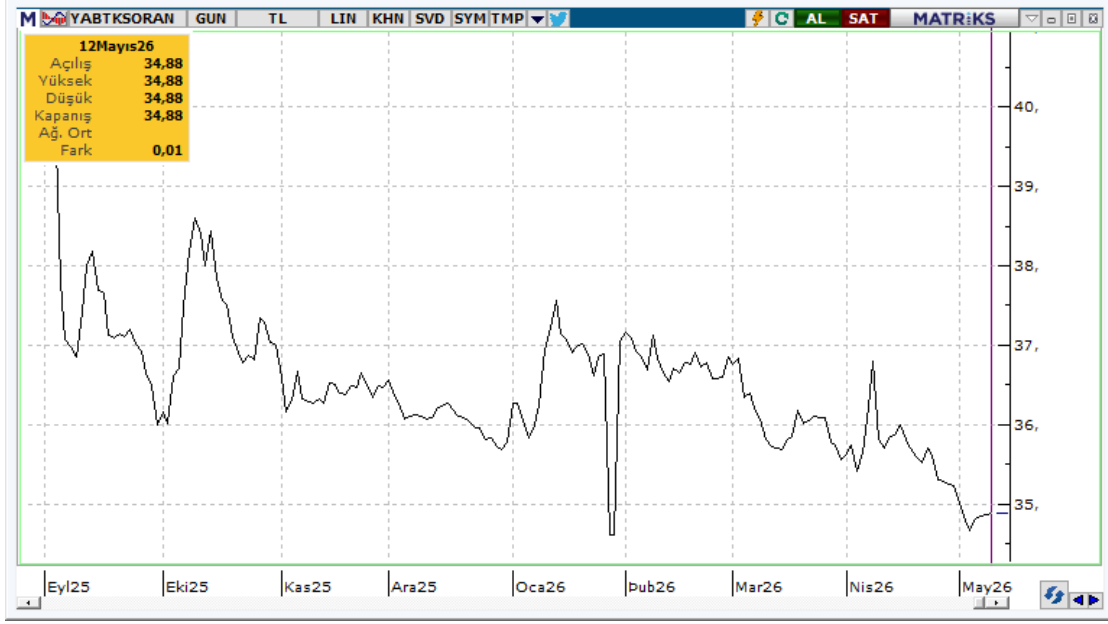
TEMETTÜ TABLOSU

KOD	Tarih	Verim	Son Kapanış	Brüt (TL)	Net (TL)	Dağıtım Oranı	Temettü Tutarı
AEFES	13.05.2026	0,85%	20,02	0,16975	0,144288	A.D	1.708.667.763
BEYAZ	13.05.2026	1,01%	29,82	0,30094	0,255799	19,88%	25.500.000
MCARD	13.05.2026	3,04%	177,60	5,399568	4,589633	A.D	425.000.000
MGROS	13.05.2026	0,67%	683,50	4,556646	3,873149	A.D	701.250.000
TRCAS	13.05.2026	1,31%	49,80	0,652174	0,554348	25,33%	300.000.000
KRGYO	15.05.2026	1,32%	2,90	0,038384	0,038384	27,00%	38.000.000
MTRKS	15.05.2026	0,82%	24,42	0,199051	0,169193	6,99%	17.003.936
SARKY	18.05.2026	1,27%	27,72	0,352941	0,3	102,91%	300.000.000
AGHOL	20.05.2026	2,04%	34,18	0,698053	0,593349	A.D	1.496.000.000
ERBOS	20.05.2026	1,29%	209,90	2,7	2,295	15,98%	51.000.000
GENTS	20.05.2026	1,87%	8,40	0,156863	0,133333	47,89%	100.000.000
KTLEV	20.05.2026	0,08%	115,30	0,096618	0,082126	16,86%	162.000.000
LKMNH	20.05.2026	1,50%	15,42	0,231481	0,196759	23,15%	50.000.000
PETUN	20.05.2026	1,82%	13,45	0,245	0,20825	71,17%	126.343.193
LIDFA	21.05.2026	4,51%	3,47	0,156361	0,132907	17,88%	144.708.930
GRTHO	22.05.2026	0,18%	246,10	0,449071	0,381711	15,00%	47.713.821

ARAŞTIRMA KAPSAMIMIZ

KOD	Şirket Adı	Hedef Fiyat	Tavsiye	Potansiyel	KAFİF
HALKB	T. Halk Bankası	100	AL	145,34%	-
GLCVY	Gelecek Varlık Yönetimi	125,6	AL	104,39%	-
LKMNH	Lokman Hekim Sağlık	30,4	AL	93,63%	+
GEDZA	Gediz Ambalaj	56,6	AL	80,03%	+
ANHYT	Anadolu Hayat Emek.	201,72	AL	78,83%	-
AKGRT	Aksigorta	12,61	AL	69,49%	-
TNZTP	Tapdi Tınaztepe	44	AL	66,67%	+
VAKBN	Vakıflar Bankası	50	AL	56,25%	-
GLRMK	Gülermak Ağır Sanayi	320	AL	56,10%	+
YKBNK	Yapı ve Kredi Bank.	57,1	AL	50,74%	-
ISCTR	İş Bankası (C)	21,3	AL	49,26%	-
GARAN	Garanti Bankası	199	AL	49,18%	-
AKBNK	Akbank	107,4	AL	47,63%	-
TURSG	Türkiye Sigorta	20,88	AL	47,56%	-
QNBTR	QNB Bank	338	TUT	47,28%	-
ALBRK	Albaraka Türk	12,54	AL	44,97%	+
AGESA	AGESA Hayat Emeklilik	350	AL	44,63%	-
TSKB	T.S.K.B.	16,64	TUT	36,17%	-
DOHOL	Doğan Holding	32	AL	31,90%	-
ARCLK	Arçelik	150	AL	30,78%	-
ANSGR	Anadolu Sigorta	39,34	AL	28,14%	-
SELEC	Selçuk Ecza Deposu	140	AL	24,56%	+
TATEN	Tatlıpınar Enerji Üretim	23,76	AL	21,85%	-

KURUMSAL TAKAS TABLOSU



YB TAKAS= 34,88 (+0,01)

KURUMSAL TAKAS VERİLERİ

YABANCILAR (+)

KOD	DEĞİŞİM (bps)	NİHAİ PAY (%)
ASELS	44	55,52%
AKBNK	16	50,62%
CCOLA	10	74,70%
DSTKF	8	7,99%
ENKAI	5	25,52%
MGROS	5	35,44%
ISCTR	4	26,12%
RALYH	4	7,96%
MPARK	4	40,96%
KCHOL	3	42,61%

YABANCILAR (-)

KOD	DEĞİŞİM (bps)	NİHAİ PAY (%)
TAVHL	-35	57,01%
TUPRS	-29	32,53%
BIMAS	-19	44,87%
ASTOR	-12	49,99%
YKBNK	-8	32,41%
TCELL	-8	44,30%
SOKM	-5	30,00%
EREGL	-4	19,26%
THYAO	-4	18,91%
AEFES	-4	39,17%

YATIRIM FONLARI (+)

KOD	DEĞİŞİM (bps)	NİHAİ PAY (%)
KTLEV	65	33,45%
DSTKF	43	64,36%
RALYH	21	27,57%
KLRHO	19	59,68%
TERA	18	63,46%
TRALT	17	11,25%
GMSTRF	13	37,13%
ZPX30F	10	35,55%
IZFAS	10	34,78%
AKBNK	8	14,58%

YATIRIM FONLARI (-)

KOD	DEĞİŞİM (bps)	NİHAİ PAY (%)
TPKGYF1	-114	25,69%
HEDEF	-41	57,31%
THYAO	-17	9,23%
GUNDG	-14	74,76%
ENSRI	-12	52,45%
ASELS	-12	4,27%
TUPRS	-8	6,88%
MAGEN	-6	59,25%
ASTOR	-6	2,25%
LILAK	-5	62,39%

EMEKLİLİK FONLARI (+)

KOD	DEĞİŞİM (bps)	NİHAİ PAY (%)
EREGL	19	7,21%
SASA	17	3,11%
GUBRF	12	22,77%
KCHOL	9	11,53%
SAHOL	9	13,25%
ZPLIBF	8	37,23%
TURSG	7	7,55%
EKGYO	7	26,47%
TCELL	6	6,32%
GMSTRF	6	15,72%

EMEKLİLİK FONLARI (-)

KOD	DEĞİŞİM (bps)	NİHAİ PAY (%)
ASELS	-40	5,82%
TUPRS	-14	8,28%
GLRMK	-13	4,44%
ISGLKF	-13	96,71%
KRDMD	-12	30,24%
THYAO	-11	6,91%
ZPBDLF	-7	8,95%
AGXAAC	-7	71,15%
FROTO	-5	6,00%
Z30KPF	-5	93,01%

YASAL UYARI—Burada yer alan her türlü bilgi, değerlendirme, yorum ve istatistiki şekil ve değerler hazırlandığı tarih itibariyle mevcut piyasa koşulları ve güvenilirliğine inanılan kaynaklardan elde edilerek derlenmiştir. PUSULA Yatırım Menkul Değerler A.Ş. tarafından, karşılığında herhangi bir maddi menfaat temin edilmeksizin, genel anlamda bilgi vermek amacıyla hazırlanmış olup, hiçbir şekilde yönlendirici nitelikte olmayan bilgiler yatırımcılar tarafından danışmanlık faaliyeti olarak kabul edilmemeli ve yatırım kararlarına esas olarak alınmamalıdır. Bu bilgiler, belli bir getirinin sağlanmasına yönelik olarak verilmemekte ve bu yönde herhangi bir şekilde taahhüt veya garantimiz bulunmamaktadır. Bu itibarla bu sayfalarda yer alan ve hiç bir şekilde yönlendirici nitelikte olmayan hususlar hakkında herhangi bir sorumluluğumuz bulunmamaktadır. Gerek bu yayındaki, gerekse bu yayında kullanılan kaynaklardaki hata ve eksikliklerden ve bu yayındaki bilgilerin kullanılması sonucunda yatırımcıların ve/veya ilgili kişilerin uğrayabilecekleri doğrudan ve/veya dolaylı zararlardan, kâr yoksunluğundan manevi zararlardan her ne şekilde olursa olsun üçüncü kişilerin uğrayabileceği her türlü zararlardan dolayı PUSULA Yatırım Menkul Değerler A.Ş. sorumlu tutulamaz. Burada yer alan yatırım bilgi, yorum ve tavsiyeleri yatırım danışmanlığı kapsamında değildir. Yatırım danışmanlığı hizmeti, yetkili kuruluşlar tarafından kişilerin risk ve getiri tercihleri dikkate alınarak kişiye özel sunulmaktadır. Burada yer alan yorum ve tavsiyeler ise genel niteliktedir. Bu tavsiyeler mali durumunuz ile risk ve getiri tercihlerinize uygun olmayabilir. Bu nedenle, sadece burada yer alan bilgilere dayanılarak yatırım kararı verilmesi beklentilerinize uygun sonuçlar doğurmayabilir.

ÇEKİNCE—Bu rapor tarafımızca doğruluğu kabul edilmiş kaynaklar kullanılarak hazırlanmış olup yatırımcılara kendi oluşturacakları yatırım kararlarında yardımcı olmayı hedeflemekte ve herhangi bir yatırım aracını alma veya satma yönünde yatırımcıların kararlarını etkilemeyi amaçlamamaktadır. Yatırımcıların verecekleri yatırım kararları ile bu raporda bulunan görüş, bilgi ve veriler arasında bir bağlantı kurulamayacağı gibi, söz konusu kararların neticesinde oluşabilecek yanlışlık ve zararlardan kurum çalışanları ile PUSULA Yatırım Menkul Değerler A.Ş.'nin herhangi bir sorumluluğu bulunmamaktadır. Bu rapordaki her türlü iç ce dış piyasa tablo grafikler, bu konularda resmi hizmet veren yetkili üçüncü kişi kurumlardan elde edilmiş olup, PUSULA Yatırım Menkul Değerler A.Ş. tarafından herhangi bir maddi menfaat beklentisi olmaksızın genel anlamda bilgilendirmek amacıyla hazırlanmıştır. Bu raporda bulunan bilgiler belli bir gelirin sağlanmasına yönelik olarak verilmemektedir.

T +90 (212) 370 0370

F +90 (212) 370 0371

arastirma@pusulayatirim.com.tr

Kısıklı Mah. Seher Yeli Sokak Dış Kapı No: 4 İç Kapı No: 2 Üsküdar / İstanbul