Şeker Yatırım

ŞekerFX Günlük Bülteni

16 Ekim 2026 Cuma

HAFTANIN KRİTİK GELİŞMELERİ

12 Ekim 10:00 Türkiye Perakende Satışlar Aylık (Beklenti: / Önceki: %0.2)
13 Ekim 09:00 Almanya TÜFE Aylık (Beklenti: %0.6 / Önceki: %0.2)
13 Ekim 17:00 ABD Mevcut Konut Satışları (Beklenti: 3.97M / Önceki: 3.98M)
14 Ekim 15:30 ABD TÜFE Aylık (Beklenti: / Önceki: %0.4)
14 Ekim 15:30 ABD TÜFE Yıllık (Beklenti: / Önceki: %3.4)
14 Ekim 15:30 ABD Çekirdek TÜFE Aylık (Beklenti: / Önceki: %0.3)
15 Ekim 09:00 İngiltere GSYİH Aylık (Beklenti: %0.1 / Önceki: %0.4)
15 Ekim 15:30 ABD ÜFE Aylık (Beklenti: / Önceki: %0.4)
15 Ekim 15:30 ABD Çekirdek ÜFE Aylık (Beklenti: / Önceki: %0.2)
15 Ekim 15:30 ABD Perakende Satışlar Aylık (Beklenti: / Önceki: %1.2)
15 Ekim 15:30 ABD Çekirdek Perakende Satışlar Aylık (Beklenti: / Önceki: %1.4)
15 Ekim 15:30 ABD İşsizlik Haklarından Yararlanma Başvuruları (Beklenti: 197K / Önceki: 197K)
16 Ekim 12:00 Euro Bölgesi TÜFE Yıllık (Beklenti: %3.8 / Önceki: %3.2)

PARA BİRİMLERİNİN DOLARA KARŞI YÜZDESEL DEĞİŞİMİ

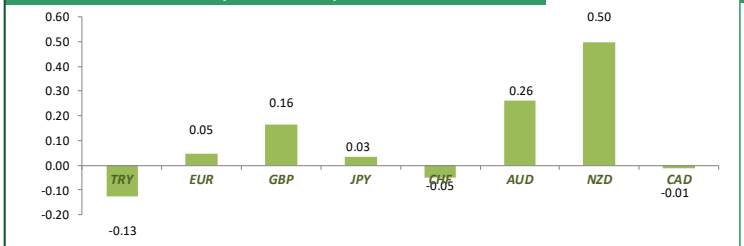

CFD ve EMTİALARIN DOLARA KARŞI YÜZDESEL DEĞİŞİMİ

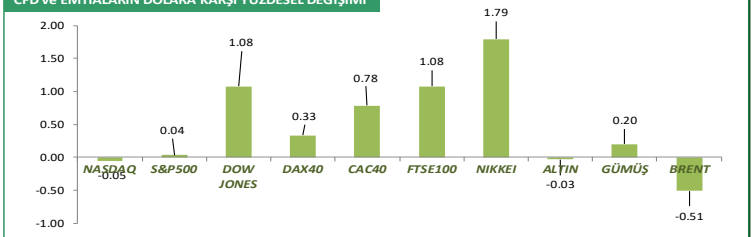

Beklentileri Aşan ABD TÜFE Verisi Doları ve Faizleri Zirveye Taşıdı

EURUSD paritesi, ABD'de beklentilerin üzerinde gelen enflasyon verileri ve tırmanan tahvil getirileriyle günü 1.1154 seviyesinden tamamlarken, USDTRY kuru 49.3836 bölgesinde dengelendi. Ons altın, yükselen Hazine getirileri ve güçlenen dolar baskısıyla 4120 desteğini kırarak spot piyasada 4073 dolara gerilerken, gümüş günü sert düşüşle 55.58 dolar seviyesinde bitirdi. Brent petrol ise Hürmüz Boğazı'ndaki gerilim ve enerji arzı endişeleriyle 108.70 dolar seviyesinden kapandı. Küresel piyasalarda risk iştahı, enflasyon baskısının yeniden ivme kazanması ve Fed'in faiz artırma ihtimalinin güçlenmesiyle yeni işlem gününde temkinli bir seyir izliyor. Önceki işlem gününde ABD Çalışma İstatistikleri Bürosu tarafından açıklanan Eylül ayı Tüketici Fiyat Endeksi, aylık %0.6 ve yıllık %3.7 artış kaydederek piyasa beklentilerini aştı. Çekirdek TÜFE ise yıllık bazda %2.6 ve aylık %0.3 oranında artarak fiyat baskılarının genele yayıldığını ortaya koydu. Enerji kaleminde görülen aylık %5.2'lik sıçrama ve benzin fiyatlarındaki %9.1'lik sert artış manşet enflasyondaki yükselişin ana belirleyicisi oldu. Verinin ardından ABD 10 yıllık tahvil faizi %5.30 seviyesine tırmanırken, para piyasalarında Fed'in Ekim ayı toplantısında faiz artırma olasılığı belirgin şekilde güçlendi. Jeopolitik tarafta Orta Doğu'da tırmanan sıcak çatışmalar ve Hürmüz Boğazı çevresindeki tanker tacizleri enerji koridorlarındaki seyrüsefer güvenliğini tehdit etmeyi sürdürdü. Riyad havalimanına yönelik saldırı iddiaları ve enerji tesislerine dair tedirginlikler ham petrol fiyatlarındaki arz primini diri tuttu. Dolar Endeksi'nin 18 ayın zirvesine yakın seyretmesi küresel hisse senedi piyasalarında teknoloji hisselerine satış getirirken, yüksek borçlanma maliyetleri Nasdaq endeksini baskıladı. Tahvil getirilerindeki sıçrama ve reel faizlerdeki yükseliş, faiz getirisi olmayan kıymetli madenler üzerinde sert bir çözülmeye yol açtı. Yeni işlem gününde küresel piyasaların tüm dikkati ABD tarafında TSİ 15.30'da açıklanacak olan Eylül ayı Üretici Fiyat Endeksi, Perakende Satışlar ve haftalık İşsizlik Maaşı Başvuruları verilerine çevrildi. Toptan eşya fiyatlarındaki maliyet artışını ölçecek olan ÜFE'de aylık %0.6 artış öngörülürken, perakende satışların tüketim harcamalarının gücünü teyit etmesi bekleniyor. Ayrıca Philadelphia Fed İmalat Endeksi ile Euro Bölgesi Ağustos ayı Sanayi Üretimi rakamları da günün öne çıkan diğer başlıkları arasında yer alıyor. Açıklanacak yoğun veri akışının ardından faiz patikasına dair beklentiler doğrultusunda paritelerde ve emtia fiyatlarında yüksek oynaklık görülebilir.

EURUSD:

Doların küresel güç kaybetmesiyle 1.1230 seviyesine yükselen paritede alımlar öne çıkıyor. Aşağı yönlü hareketlerde 1.1200 desteği ilk önemli durak olarak izlenebilir. Bu seviyenin altına inilmesi durumunda 1.1150 bölgesi gündeme gelebilir. Yukarı yönlü tepki denemelerinde ise 1.1241 ilk direnç noktası olup, aşılması halinde 1.1200 seviyesine doğru toparlanma görülebilir.

ALTIN (XAUUSD):

TÜFE verisi sonrası 4120 desteğini kırarak spot piyasada 4094 dolar seviyesine gerileyen ons altında teknik göstergeler zayıf seyre işaret ediyor. Düşüşün devam etmesi halinde 4065 seviyesi ilk destek olarak önem taşıyor. Bu seviyenin altına sarkılması durumunda 4000 psikolojik desteği radara girebilir. Toparlanma çabalarında ise kırılan destek olan 4120 ilk direnç konumuna geçerken, aşılması durumunda 4165 seviyesi hedeflenebilir.

BRENT:

Orta Doğu arz riskleriyle güçlü duruşunu koruyan spot petrolde 108.85 dolar seviyesinde hareketlilik izleniyor. Yükselişin devamı halinde 107.20 direnci ilk önemli engel olarak öne çıkıyor. Bu seviyenin aşılması durumunda 109.50 bölgesi hedeflenebilir. Aşağı yönlü düzeltmelerde ise 104.30 desteği ilk tampon bölge konumunda bulunurken, altına inilmesi halinde 102.80 desteği izlenebilir.

SIRA	VOLATİL	YÜKSELENLER	DÜŞENLER
1	XPDUSD	NZDUSD	BRENT
	-0.25%	0.50%	-0.51%
	1,131.40	0.56	103.55
2	NASDAQ	DAX	AUDNZD
	-0.05%	0.33%	-0.36%
	29,935.60	25382.6200	1.23
3	DAX	AUDCHF	GBPNZD
	0.33%	0.33%	-0.30%
	25,382.62	0.57	2.35
4	USDJPY	AUDUSD	XPDUSD
	-0.03%	0.26%	-0.25%
	157.94	0.6939	1,131.40
5	USDCHF	AUDCAD	EURAUD
	0.05%	0.24%	-0.22%
	0.83	0.9842	1.6177

ŞekerFX Günlük Bülteni

16 Ekim 2026 Cuma

RAKAMLARLA PARİTELER

	Kapanış	%	Düşük	Yüksek	Hacim	5 Gün. %	5 G. Düş.	5 G. Yük.	52 H. Düş.	52 H. Yük.
EUR/USD	1.1226	0.0463	1.1225	1.1226	Arttı	0.0910	1.1113	1.1245	1.1113	1.2082
USD/TRY	49.5268	0.1253	49.4560	49.5356	Arttı	0.4105	49.2245	49.4899	41.5300	49.4899
EUR/TRY	55.5933	0.1502	55.5933	55.6425	Arttı	0.5183	54.8918	55.6827	48.0651	56.5911
ALTIN	4,169.48	-0.0327	4,169.48	4,170.21	Arttı	0.9032	4,073.64	4,217.28	3,886.79	5,598.09
GÜMÜŞ	57.52	0.20	57.51	57.52	Azaldı	-2.99	55.40	61.4517	45.55	121.6515
BRENT PETROL	103.55	-0.51	103.52	103.55	Azaldı	1.52	100.68	105.5035	58.58	114.323
NASDAQ	29,935.60	-0.05	29,408.41	29,985.62	Azaldı	-2.57	29,408.41	30,946.74	22,841.42	31,361.37
DAX40	25,382.62	0.33	25,133.71	25,420.62	Azaldı	2.32	24,955.71	25,453.29	21,863.81	26,618.74
USD/JPY	157.94	-0.03	157.80	158.18	Azaldı	0.06	157.55	158.9495	149.38	163.9865
GBP/USD	1.3298	0.1627	1.3297	1.3298	Arttı	0.3629	1.3137	1.3279	1.3010	1.3867
USD/CHF	0.8271	0.0484	0.8263	0.8283	Azaldı	-0.6000	0.8265	0.8395	0.7605	0.8395
AUD/USD	0.6939	0.2630	0.6939	0.6940	Azaldı	-0.5275	0.6894	0.7013	0.6420	0.7278
NZD/USD	0.5648	0.4964	0.5648	0.5648	Arttı	0.2676	0.5566	0.5635	0.5566	0.6093
EUR/JPY	177.29	0.01	177.28	177.29	Azaldı	0.15	176.30	177.8685	174.82	187.947
GBP/JPY	210.0140	0.1306	210.0130	210.0220	Azaldı	0.4117	208.3630	210.309	199.0735	219.69
EUR/GBP	0.8442	-0.0994	0.8442	0.8442	Arttı	-0.2985	0.8427	0.8485	0.8427	0.8866
USD/CAD	1.4185	-0.0106	1.4172	1.4201	Azaldı	-0.2671	1.4170	1.4302	1.3482	1.4302
EUR/AUD	1.6177	-0.2165	1.6175	1.6177	Arttı	0.6144	1.5955	1.6267	1.5955	1.8163
GBP/CHF	1.0999	0.2132	1.0999	1.1000	Azaldı	-0.2399	1.0963	1.1071	1.0289	1.1105
AUD/JPY	109.59	0.23	109.59	109.61	Azaldı	-0.47	108.64	111.13	96.25	114.97
EUR/CHF	0.9285	0.0916	0.9285	0.9286	Azaldı	-0.5735	0.9270	0.9337	0.8981	0.9486
AUD/NZD	1.2286	-0.3649	1.2286	1.2287	Azaldı	-0.6822	1.2303	1.2496	1.1277	1.2498
CHF/JPY	190.9380	-0.0771	190.9273	190.9420	Arttı	0.6711	189.1878	191.2639	186.3633	204.422
GBP/AUD	1.9163	-0.1063	1.9161	1.9163	Arttı	0.8994	1.8891	1.9230	1.8539	2.0852
CAD/JPY	111.3470	-0.0377	111.3460	111.3515	Azaldı	0.3351	110.5485	111.6215	106.2370	117.5175
EUR/CAD	1.5921	0.0377	1.5921	1.5923	Arttı	-0.1819	1.5862	1.6020	1.5613	1.6468
AUD/CAD	0.9842	0.2444	0.9842	0.9844	Azaldı	-0.8183	0.9791	0.9976	0.9056	1.0014
AUD/CHF	0.5740	0.3251	0.5739	0.5740	Azaldı	-1.1524	0.5704	0.5847	0.5078	0.5883
GBP/NZD	2.3545	-0.2977	2.3543	2.3545	Arttı	0.0636	2.3433	2.376	2.2401	2.3863
PLATIN	1629.92	0.01	1629.64	1629.92	Azaldı	-0.83	1598.20	1712.59	1489.35	2923.295
PALADYUM	1131.4000	-0.2513	1117.7550	1149.3800	Azaldı	0.5051	1092.3500	1170.4	1092.3500	2168.545
S&P500	7750.29	0.04	7750.21	7759.78	Azaldı	-0.25	7678.44	7835.621	6319.16	7842.775
DOWJONES	52177.6900	1.0775	51681.3700	52250.1800	Arttı	1.8466	51258.9500	52317.32	45057.2800	54744.33
CAC40	7934.70	0.78	7853.40	7937.29	Arttı	2.65	7766.99	7937.29	7505.27	8755.03
FTSE100	10840.3500	1.0768	10695.8400	10868.5300	Arttı	3.8189	10441.5000	10868.53	9276.9100	10989.45
NIKKEI	65582.30	1.79	64092.74	66929.30	Azaldı	-6.69	64092.74	69143.45	47494.31	72831.73
AMERIKAN HAM PETROL	95.8270	-0.3976	95.7800	95.8280	Arttı	6.3147	89.0330	96.728	54.8875	113.259
KAHVE	294.80	-1.09	291.95	298.85	Azaldı	1.99	283.50	303.35	238.85	437.95
KAKAO	5831.0000	1.6739	5749.0000	5993.0000	Azaldı	2.9303	5554.0000	6023	2846.0000	6821
BUGDAY	666.25	-0.56	666.25	666.25	Arttı	-1.94	661.50	687.5	492.25	795

*** Tabloda kullanılan ifadelerde; % dünkü değişimi; Kapanış, Yüksek, Düşük dünün değerlerini; Hacim, bir önceki güne göre hacmin durumu; 5 Gün. %, 5 gün önceye göre değişimi; 5 G. Düş., 5 G. Yük., son 5 günde görülen en düşük ve en yüksek değerleri; 52 H. Düş. ve 52 H. Yük., son 52 haftaki en düşük ve en yüksek değerleri gösterir.**

ZİRVE/DİP ANALİZİ			
	Zirveye Uzaklık	Dibe Uzaklık	
	%	%	Zirve/Dip
EUR/USD	7.22%	0.58%	1.08
USD/TRY	0.00%	17.93%	1.18
EUR/TRY	1.60%	14.79%	1.17
ALTIN	29.38%	6.12%	1.37
GÜMÜŞ	103.05%	22.37%	2.48
BRENT PETROL	7.92%	77.37%	1.91
NASDAQ	4.31%	30.42%	1.36
DAX40	4.68%	13.82%	1.19
USD/JPY	3.72%	3.87%	1.08
GBP/USD	4.22%	1.98%	1.06
USD/CHF	1.10%	8.42%	1.10
AUD/USD	4.87%	7.41%	1.13
NZD/USD	8.12%	0.60%	1.09
EUR/JPY	5.82%	0.51%	1.06
GBP/JPY	4.71%	4.87%	1.10
EUR/GBP	4.53%	0.04%	1.05
USD/CAD	0.67%	5.17%	1.06
EUR/AUD	10.33%	1.30%	1.12
GBP/CHF	0.94%	6.58%	1.08
AUD/JPY	5.01%	10.28%	1.16
EUR/CHF	2.09%	2.87%	1.05
AUD/NZD	1.09%	8.51%	1.10
CHF/JPY	6.82%	1.63%	1.09
GBP/AUD	6.10%	3.36%	1.10
CAD/JPY	5.26%	2.74%	1.08
EUR/CAD	2.65%	1.58%	1.04
AUD/CAD	1.91%	8.06%	1.10
AUD/CHF	2.50%	10.63%	1.13
GBP/NZD	0.10%	5.32%	1.05
PLATIN	70.74%	7.61%	1.84
PALADYUM	80.24%	3.36%	1.86
S&P500	0.95%	22.12%	1.23
DOWJONES	4.16%	15.52%	1.20
CAC40	9.97%	3.51%	1.14
FTSE100	0.65%	15.88%	1.17
NIKKEI	12.32%	32.73%	1.49
AMERIKAN HAM PETROL	9.36%	74.74%	1.91
KAHVE	42.76%	22.37%	1.75
KAKAO	16.12%	101.90%	2.34
BUGDAY	17.01%	34.34%	1.57

*** Tabloda paritelerin zirveye ve dibe uzaklıkları yüzdesel olarak gösterilmiştir. En sondaki kolonda ise paritelerin son 1 yıl içinde gördüğü en yüksek ve en düşük fiyatların oranları verilmiştir.**

TREND			
	Kısa	Orta	Uzun
EUR/USD	↓	↓	↓
USD/TRY	↑	↑	↑
EUR/TRY	↓	↓	↑
ALTIN	↑	↓	↑
GÜMÜŞ	↑	↓	↑
BRENT PETROL	↑	↑	↑
NASDAQ	↑	↑	↑
DAX40	↓	↓	↑
USD/JPY	↑	↑	↑
GBP/USD	⇔	↓	↓
USD/CHF	↑	↑	↑
AUD/USD	↑	↓	↑
NZD/USD	⇔	↓	↓
EUR/JPY	↓	↓	↑
GBP/JPY	↑	↑	↑
EUR/GBP	↓	↓	↓
USD/CAD	⇔	↑	↑
EUR/AUD	↓	↓	↓
GBP/CHF	↑	↓	↑
AUD/JPY	↑	↑	↑
EUR/CHF	↓	↓	↑
AUD/NZD	↑	↑	↑
CHF/JPY	↑	↑	⇔
GBP/AUD	↓	↑	↓
CAD/JPY	↑	↑	↑
EUR/CAD	↓	↓	↓
AUD/CAD	↑	⇔	↑
AUD/CHF	↑	↓	↑
GBP/NZD	⇔	↑	↑
PLATIN	↓	↓	↑
PALADYUM	↓	↓	↓
S&P500	↑	↑	↑
DOWJONES	↑	↓	↑
CAC40	↓	↓	↓
FTSE100	↑	↓	↑
NIKKEI	↑	↑	↑
AMERIKAN HAM PETROL	↑	↓	↑
KAHVE	↓	↑	↓
KAKAO	↓	↓	↓
BUGDAY	↓	↓	↑

*** Tabloda kullanılan ifadelerde; paritelerin kısa, orta ve uzun vadelerde yönleri belirlenmiştir. Yeşil renkli oklar yükselişi, kırmızı renkli oklar düşüşü, renksiz oklar ise yatay hareketi gösterir.**

ŞekerFX Günlük Bülteni

16 Ekim 2026 Cuma

OLASI HAREKET ARALIĞI-1

	Bant				Günlük	Haftalık	Aylık	Yıllık
EURUSD	1 Haf. Or	63		Üst Bant:	1.1272	1.1292	1.1418	1.1711
	1 Ay Ort.	67	Mevcut:	1.1226				
	1 Yıl Ort.	63		Alt Bant:	1.1161	1.1161	1.1035	1.0742
USDTRY	1 Haf. Or	1186		Üst Bant:	49.6595	49.6595	49.9233	53.3133
	1 Ay Ort.	1128	Mevcut:	49.5268				
	1 Yıl Ort.	1046		Alt Bant:	49.3941	49.3941	49.1303	45.7403
XAUUSD	1 Haf. Or	678979		Üst Bant:	4241.3000	4241.3000	4336.0249	5025.1270
	1 Ay Ort.	762702	Mevcut:	4169.48				
	1 Yıl Ort.	1124510		Alt Bant:	4097.6601	4097.6601	4002.9351	3313.8330
XAGUSD	1 Haf. Or	1.78		Üst Bant:	58.54	60.54	63.59	95.57
	1 Ay Ort.	2.10	Mevcut:	57.52				
	1 Yıl Ort.	4.01		Alt Bant:	54.49	54.49	51.44	19.47
XPTUSD	1 Haf. Or	5559		Üst Bant:	1687.12	1687.12	1752.93	2346.89
	1 Ay Ort.	5372	Mevcut:	1629.92				
	1 Yıl Ort.	9243		Alt Bant:	1572.72	1572.72	1506.91	912.95
XPDUSD	1 Haf. Or	355980		Üst Bant:	1170.4251	1170.4251	1253.7076	1669.4975
	1 Ay Ort.	414882	Mevcut:	1131.4				
	1 Yıl Ort.	727183		Alt Bant:	1092.3750	1092.3750	1009.0925	593.3025
GBPUSD	1 Haf. Or	61		Üst Bant:	1.3369	1.3369	1.3430	1.3727
	1 Ay Ort.	73	Mevcut:	1.3298				
	1 Yıl Ort.	82		Alt Bant:	1.3227	1.3227	1.3167	1.2870
EURGBP	1 Haf. Or	23		Üst Bant:	0.8471	0.8471	0.8535	0.8662
	1 Ay Ort.	26	Mevcut:	0.8442				
	1 Yıl Ort.	29		Alt Bant:	0.8413	0.8413	0.8350	0.8223
NZDUSD	1 Haf. Or	31		Üst Bant:	0.5683	0.5683	0.5740	0.5912
	1 Ay Ort.	42	Mevcut:	0.5648				
	1 Yıl Ort.	49		Alt Bant:	0.5614	0.5614	0.5557	0.5385
EURJPY	1 Haf. Or	108		Üst Bant:	178.08	178.08	179.95	183.41
	1 Ay Ort.	133	Mevcut:	177.29				
	1 Yıl Ort.	111		Alt Bant:	176.50	176.50	174.63	171.17
GBPJPY	1 Haf. Or	114		Üst Bant:	210.99	210.99	212.21	220.32
	1 Ay Ort.	147	Mevcut:	210.01				
	1 Yıl Ort.	141		Alt Bant:	209.04	209.04	207.82	199.71
USDJPY	1 Haf. Or	5942		Üst Bant:	158.6388	158.6388	159.5213	164.1603
	1 Ay Ort.	10434	Mevcut:	157.939				
	1 Yıl Ort.	10503		Alt Bant:	157.2393	157.2393	156.3568	151.7178
USDCAD	1 Haf. Or	67		Üst Bant:	1.4251	1.4251	1.4348	1.4595
	1 Ay Ort.	65	Mevcut:	1.4185				
	1 Yıl Ort.	62		Alt Bant:	1.4119	1.4119	1.4023	1.3776

*** Tabloda kullanılan ifadelerde; 1 Haf. Ort: 1 Haftalık Ortalama Günlük Bandı, 1 Ay Ort: 1 Aylık Ortalama Günlük Bandı, 1 Yıl Ort: 1 Yıllık Ortalama Günlük Bandı gösterir. Bant sutunundaki rakamlar; pariteler için kaç piplik, altın için kaç dolarlık bant içinde hareket ettiğini gösterir. Mevcut rakamlar ise paritelerin 1 gün önceki kapanış değerini gösterir.**

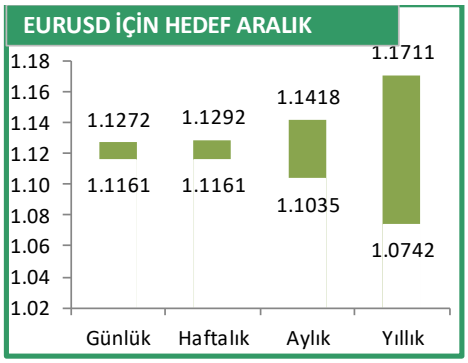

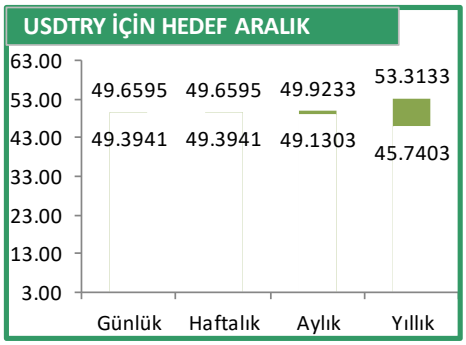

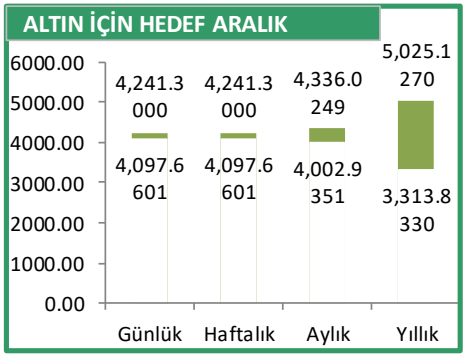

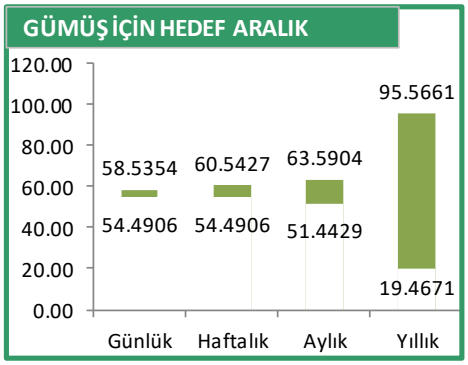

OLASI HAREKET ARALIĞI-2

	Bant				Günlük	Haftalık	Aylık	Yıllık
NASDAQ	1 Haf. Or	29664		Üst Bant:	30704.77	30704.77	30930.34	34195.57
	1 Ay Ort.	32991	Mevcut:	29935.60				
	1 Yıl Ort.	37314		Alt Bant:	29166.44	29166.44	28940.86	25675.63
S&P500	1 Haf. Or	437026		Üst Bant:	7828.87	7828.87	7865.52	8512.09
	1 Ay Ort.	643621	Mevcut:	7750.29				
	1 Yıl Ort.	751967		Alt Bant:	7671.70	7671.70	7635.05	6988.48
DAX40	1 Haf. Or	2141539		Üst Bant:	25631.41	25631.41	25877.81	27760.09
	1 Ay Ort.	2548613	Mevcut:	25382.62				
	1 Yıl Ort.	2747620		Alt Bant:	25133.83	25133.83	24887.43	23005.16
BRENT PETROL	1 Haf. Or	317		Üst Bant:	105.97	105.97	109.22	131.42
	1 Ay Ort.	392	Mevcut:	103.55				
	1 Yıl Ort.	361		Alt Bant:	101.14	101.14	97.89	75.68
WTI	1 Haf. Or	29921		Üst Bant:	99.67	99.67	101.54	125.01
	1 Ay Ort.	39026	Mevcut:	95.83				
	1 Yıl Ort.	37001		Alt Bant:	91.98	91.98	90.11	66.64
FTSE100	1 Haf. Or	1088398		Üst Bant:	11053.87	11053.87	11090.99	11696.62
	1 Ay Ort.	1130314	Mevcut:	##########				
	1 Yıl Ort.	1083213		Alt Bant:	10626.83	10626.83	10589.71	9984.08
DOWJONES	1 Haf. Or	41856		Üst Bant:	52706.88	52706.88	53063.93	57021.21
	1 Ay Ort.	45277	Mevcut:	52177.69				
	1 Yıl Ort.	52069		Alt Bant:	51648.50	51648.50	51291.45	47334.17
NIKKEI	1 Haf. Or	9249031		Üst Bant:	68107.66	68107.66	68935.24	77880.52
	1 Ay Ort.	11235540	Mevcut:	65582.30				
	1 Yıl Ort.	11164190		Alt Bant:	63056.94	63056.94	62229.36	53284.09
BUĞDAY	1 Haf. Or	1625		Üst Bant:	679.25	679.25	700.50	817.63
	1 Ay Ort.	1646	Mevcut:	666.25				
	1 Yıl Ort.	1603		Alt Bant:	653.25	653.25	632.00	514.88
KAHVE	1 Haf. Or	112000		Üst Bant:	304.73	304.73	314.10	394.35
	1 Ay Ort.	94950	Mevcut:	294.8000				
	1 Yıl Ort.	112234		Alt Bant:	284.88	284.88	275.50	195.25
SOYA FASULYESI	1 Haf. Or	198500		Üst Bant:	1279.25	1279.25	1295.38	1427.88
	1 Ay Ort.	208500	Mevcut:	1260.75				
	1 Yıl Ort.	180665		Alt Bant:	1242.25	1242.25	1226.13	1093.63
KAKAO	1 Haf. Or	2612000		Üst Bant:	6065.5000	6065.5000	6317.0000	7818.5000
	1 Ay Ort.	2900000	Mevcut:	5831.0000				
	1 Yıl Ort.	2601587		Alt Bant:	5596.5000	5596.5000	5345.0000	3843.5000
CAC40	1 Haf. Or	787339		Üst Bant:	8019.8499	8019.8499	8194.8502	8559.5800
	1 Ay Ort.	798715	Mevcut:	7934.7000				
	1 Yıl Ort.	852502		Alt Bant:	7849.5501	7849.5501	7674.5499	7309.8200

*** Tabloda kullanılan ifadelerde; 1 Haf. Ort: 1 Haftalık Ortalama Günlük Bandı, 1 Ay Ort: 1 Aylık Ortalama Günlük Bandı, 1 Yıl Ort: 1 Yıllık Ortalama Günlük Bandı gösterir. Bant sutunundaki rakamlar; pariteler için kaç piplik, altın için kaç dolarlık bant içinde hareket ettiğini gösterir. Mevcut rakamlar ise paritelerin 1 gün önceki kapanış değerini gösterir.**

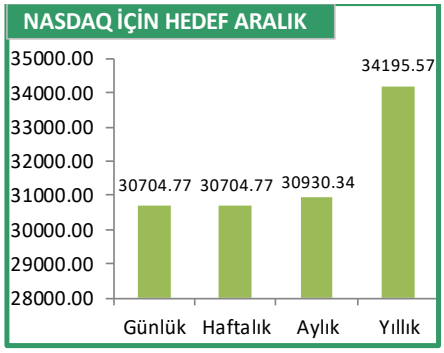

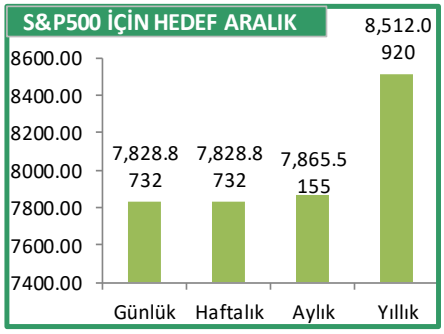

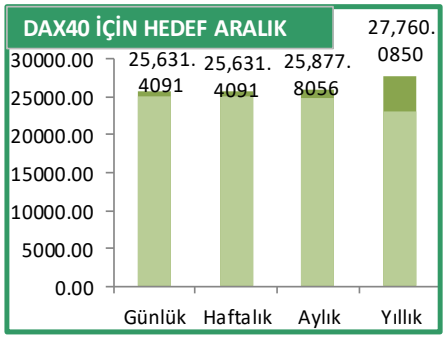

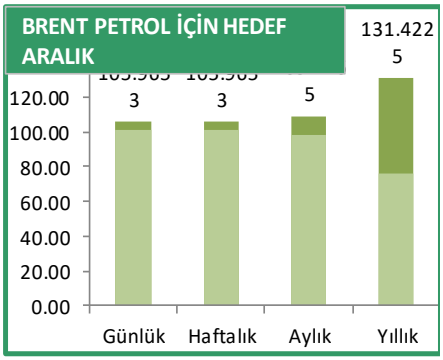

PARİTELERİN HAREKETLİ ORTALAMALARI

	5 Günlük HO	20 Günlük HO	50 Günlük HO	100 Günlük HO
EUR/USD	1.1223	1.1342	1.1441	1.1497
USD/TRY	49.2101	48.9435	48.4074	47.5565
EUR/TRY	55.2287	55.5069	55.3723	54.6640
ALTIN	4159.35	4222.67	4276.12	4319.65
GÜMÜŞ	60.42	62.20	63.44	65.08
BRENT PETROL	101.43	99.33	95.56	92.16
NASDAQ	30891.19	30435.96	29892.62	29226.58
DAX40	25090.68	25328.67	25490.06	25330.97
USD/JPY	158.0580	157.5923	158.0066	158.4723
GBP/USD	1.3234	1.3297	1.3374	1.3402
USD/CHF	0.8312	0.8269	0.8191	0.8114
AUD/USD	0.6972	0.7020	0.7055	0.7050
NZD/USD	0.56	0.57	0.57	0.58
EUR/JPY	177.39	178.74	180.77	182.19
GBP/JPY	209.1729	209.5495	211.3280	212.3966
EUR/GBP	0.8480	0.8530	0.8554	0.8578
USD/CAD	1.42	1.41	1.40	1.40
EUR/AUD	1.6097	1.6157	1.6215	1.6309
GBP/CHF	1.1000	1.0994	1.0953	1.0874
AUD/JPY	110.20	110.63	111.48	111.73
EUR/CHF	0.9331	0.9380	0.9371	0.9328
AUD/NZD	1.2424	1.2379	1.2278	1.2184
CHF/JPY	190.15	190.58	192.94	195.37
GBP/AUD	1.8981	1.8942	1.8957	1.9013
CAD/JPY	111.02	111.47	112.51	113.30
EUR/CAD	1.5979	1.6034	1.6065	1.6080
AUD/CAD	0.9928	0.9925	0.9909	0.9862
AUD/CHF	0.5796	0.5805	0.5779	0.5721
GBP/NZD	2.3581	2.3448	2.3275	2.3163
PLATIN	1680.2520	1727.1320	1748.2060	1776.2530
PALADYUM	1152.3440	1218.6590	1270.7930	1315.9990
S&P500	7782.7030	7726.7010	7669.7050	7551.1670
DOWJONES	51390.2200	51635.8800	52043.1100	51691.7200
CAC40	7808.8510	7979.8330	8156.2500	8224.4350
FTSE100	10507.33	10594.51	10651.91	10601.18
NIKKEI	69192.7400	67435.9400	66459.3400	65134.9500
AMERIKAN HAM PETROL	90.0807	90.6959	88.7489	86.2850
KAHVE	290.4344	290.0889	295.4351	298.3718
KAKAO	5649.9590	5670.0570	5650.9560	5375.3580
BUGDAY	682.7881	698.2633	695.4869	671.9162

*** Tabloda belirtilen rakamlar; paritelerin kapanış fiyatları ile sırasıyla 5, 20, 50, 100 günlük üssel hareketli ortalamaları esas alınarak oluşturulmuştur.**

ŞekerFX Günlük Bülteni

16 Ekim 2026 Cuma

TEKNİK İNDİKATÖRLERDE SON DURUM (GÜNLÜK)

	HAR. O. (5,20)	RSI	STOCHASTIC	MACD	MOM	ROC	CCI	PARABOLIC	WILLIAMS %R
EUR/USD	SAT 10.09.2026	SAT 26.08.2026	AL 2.10.2026	SAT 28.08.2026	SAT 11.09.2026	SAT 8.09.2026	AL 9.10.2026	SAT 27.08.2026	AL 12.10.2026
USD/TRY	AL 23.10.2024	SAT 24.10.2025	SAT 9.10.2026	AL 12.10.2026	AL 7.08.2025	AL 8.11.2024	SAT 20.08.2026	AL 10.04.2026	SAT 9.10.2026
EUR/TRY	SAT 17.09.2026	SAT 11.09.2026	AL 5.10.2026	SAT 28.08.2026	SAT 16.09.2026	SAT 18.09.2026	AL 8.10.2026	SAT 16.09.2026	AL 8.10.2026
ALTIN	SAT 2.09.2026	SAT 26.08.2026	AL 6.10.2026	SAT 31.08.2026	AL 9.10.2026	SAT 22.09.2026	AL 2.10.2026	SAT 24.09.2026	AL 8.10.2026
GÜMÜŞ	SAT 25.09.2026	AL 26.06.2026	AL 9.10.2026	SAT 1.09.2026	SAT 12.10.2026	SAT 23.09.2026	AL 5.10.2026	SAT 28.09.2026	AL 9.10.2026
BRENT PETROL	AL 6.10.2026	SAT 11.09.2026	AL 1.10.2026	SAT 21.09.2026	AL 8.10.2026	AL 8.10.2026	SAT 12.10.2026	AL 1.10.2026	AL 1.10.2026
NASDAQ	AL 21.09.2026	SAT 5.06.2026	SAT 8.10.2026	AL 18.09.2026	AL 18.09.2026	AL 18.09.2026	SAT 8.10.2026	AL 17.09.2026	SAT 8.10.2026
DAX40	SAT 2.09.2026	SAT 17.08.2026	SAT 8.10.2026	SAT 7.10.2026	SAT 7.10.2026	SAT 31.08.2026	AL 9.10.2026	SAT 24.09.2026	AL 9.10.2026
USD/JPY	AL 22.09.2026	AL 14.09.2026	AL 9.10.2026	AL 17.09.2026	AL 8.10.2026	AL 23.09.2026	SAT 25.09.2026	AL 18.09.2026	AL 9.10.2026
GBP/USD	SAT 2.09.2026	AL 2.10.2026	AL 25.09.2026	AL 9.10.2026	AL 12.10.2026	SAT 8.09.2026	AL 30.09.2026	SAT 1.10.2026	AL 8.10.2026
USD/CHF	AL 1.09.2026	SAT 1.10.2026	SAT 9.10.2026	SAT 8.10.2026	SAT 9.10.2026	AL 8.09.2026	SAT 2.10.2026	SAT 2.10.2026	SAT 1.10.2026
AUD/USD	SAT 15.09.2026	AL 2.10.2026	AL 2.10.2026	SAT 10.09.2026	SAT 14.09.2026	SAT 14.09.2026	AL 5.10.2026	AL 9.10.2026	AL 2.10.2026
NZD/USD	SAT 2.09.2026	AL 9.10.2026	AL 2.10.2026	AL 9.10.2026	SAT 1.09.2026	SAT 8.09.2026	AL 6.10.2026	AL 9.10.2026	AL 2.10.2026
EUR/JPY	SAT 3.09.2026	AL 15.09.2026	AL 8.10.2026	AL 12.10.2026	SAT 28.09.2026	SAT 3.09.2026	AL 6.10.2026	SAT 28.09.2026	AL 9.10.2026
GBP/JPY	AL 6.10.2026	AL 15.09.2026	AL 9.10.2026	AL 21.09.2026	AL 8.10.2026	SAT 8.10.2026	AL 10.09.2026	SAT 30.09.2026	AL 2.10.2026
EUR/GBP	SAT 30.09.2026	AL 17.07.2026	AL 7.10.2026	SAT 29.09.2026	SAT 30.09.2026	SAT 28.09.2026	AL 8.10.2026	SAT 30.09.2026	SAT 28.09.2026
USD/CAD	AL 15.09.2026	SAT 8.10.2026	SAT 1.10.2026	AL 28.08.2026	AL 11.09.2026	AL 9.09.2026	SAT 6.10.2026	AL 9.10.2026	SAT 5.10.2026
EUR/AUD	SAT 7.10.2026	AL 12.03.2026	SAT 1.10.2026	SAT 7.10.2026	SAT 6.10.2026	SAT 2.10.2026	AL 8.10.2026	SAT 2.10.2026	SAT 1.10.2026
GBP/CHF	AL 9.10.2026	SAT 14.07.2026	SAT 9.10.2026	SAT 1.10.2026	SAT 9.10.2026	AL 9.10.2026	SAT 1.10.2026	SAT 2.10.2026	SAT 7.10.2026
AUD/JPY	SAT 7.09.2026	AL 14.09.2026	AL 2.10.2026	AL 8.10.2026	AL 9.10.2026	SAT 3.09.2026	AL 5.10.2026	SAT 28.09.2026	AL 5.10.2026
EUR/CHF	SAT 2.10.2026	SAT 17.08.2026	SAT 9.10.2026	SAT 21.09.2026	SAT 1.10.2026	SAT 1.10.2026	AL 6.10.2026	SAT 1.10.2026	SAT 1.10.2026
AUD/NZD	AL 7.10.2026	SAT 23.09.2026	SAT 8.10.2026	SAT 24.09.2026	AL 5.10.2026	AL 12.10.2026	AL 2.10.2026	AL 5.10.2026	AL 2.10.2026
CHF/JPY	AL 12.10.2026	AL 18.09.2026	AL 9.10.2026	AL 21.09.2026	AL 9.10.2026	SAT 8.10.2026	AL 15.09.2026	SAT 29.09.2026	AL 9.10.2026
GBP/AUD	AL 28.09.2026	AL 10.09.2026	SAT 2.10.2026	AL 14.09.2026	AL 29.09.2026	AL 23.09.2026	SAT 5.10.2026	AL 28.09.2026	SAT 5.10.2026
CAD/JPY	SAT 3.09.2026	AL 14.09.2026	AL 2.10.2026	AL 6.10.2026	AL 9.10.2026	SAT 2.10.2026	AL 1.10.2026	SAT 28.09.2026	AL 6.10.2026
EUR/CAD	SAT 5.10.2026	SAT 15.04.2026	AL 12.10.2026	SAT 1.10.2026	SAT 1.10.2026	SAT 1.10.2026	AL 9.10.2026	SAT 1.10.2026	SAT 1.10.2026
AUD/CAD	SAT 29.09.2026	SAT 27.02.2026	AL 2.10.2026	AL 12.10.2026	AL 9.10.2026	SAT 7.10.2026	AL 2.10.2026	AL 6.10.2026	AL 9.10.2026
AUD/CHF	SAT 24.09.2026	SAT 10.09.2026	SAT 12.10.2026	SAT 18.09.2026	SAT 29.09.2026	SAT 23.09.2026	AL 6.10.2026	AL 7.10.2026	AL 5.10.2026
GBP/NZD	AL 3.09.2026	SAT 9.10.2026	SAT 5.10.2026	AL 31.08.2026	AL 29.09.2026	AL 3.09.2026	SAT 7.10.2026	AL 30.09.2026	SAT 2.10.2026
PLATIN	SAT 14.09.2026	AL 25.06.2026	AL 9.10.2026	SAT 10.09.2026	SAT 28.09.2026	SAT 23.09.2026	AL 9.10.2026	SAT 23.09.2026	AL 9.10.2026
PALADYUM	SAT 11.09.2026	AL 9.10.2026	AL 9.10.2026	SAT 9.09.2026	SAT 10.09.2026	SAT 10.09.2026	AL 9.10.2026	SAT 2.09.2026	AL 9.10.2026
S&P500	AL 22.09.2026	SAT 3.06.2026	AL 9.10.2026	AL 2.10.2026	AL 5.10.2026	AL 25.09.2026	SAT 8.10.2026	AL 18.09.2026	AL 9.10.2026
DOWJONES	SAT 21.08.2026	SAT 7.07.2026	AL 2.10.2026	AL 6.10.2026	AL 9.10.2026	SAT 7.10.2026	AL 2.10.2026	AL 5.10.2026	AL 2.10.2026
CAC40	SAT 20.08.2026	AL 9.10.2026	AL 8.10.2026	SAT 29.09.2026	SAT 24.09.2026	SAT 20.08.2026	AL 9.10.2026	SAT 24.09.2026	AL 9.10.2026
FTSE100	SAT 10.09.2026	SAT 30.07.2026	AL 5.10.2026	SAT 11.08.2026	SAT 29.09.2026	SAT 18.09.2026	AL 9.10.2026	SAT 30.09.2026	AL 9.10.2026
NIKKEI	AL 24.09.2026	SAT 7.10.2026	SAT 8.10.2026	AL 22.09.2026	AL 24.09.2026	AL 28.09.2026	SAT 8.10.2026	AL 21.09.2026	SAT 8.10.2026
AMERIKAN HAM PETROL	SAT 24.09.2026	SAT 16.09.2026	AL 8.10.2026	SAT 21.09.2026	AL 12.10.2026	AL 12.10.2026	AL 7.10.2026	AL 8.10.2026	AL 8.10.2026
KAHVE	AL 1.10.2026	SAT 7.07.2026	SAT 7.10.2026	AL 28.09.2026	SAT 9.10.2026	AL 5.10.2026	SAT 8.10.2026	SAT 8.10.2026	SAT 7.10.2026
KAKAO	AL 8.10.2026	SAT 1.09.2026	SAT 8.10.2026	AL 5.10.2026	AL 8.10.2026	AL 8.10.2026	SAT 7.10.2026	AL 2.10.2026	AL 1.10.2026
BUGDAY	SAT 15.09.2026	SAT 3.09.2026	SAT 8.10.2026	SAT 9.09.2026	SAT 9.09.2026	SAT 16.09.2026	AL 2.10.2026	SAT 9.10.2026	SAT 8.10.2026

TEKNİK İNDİKATÖRLERDE SON DURUM (HAFTALIK)

	HAR. O. (5,20)	RSI	STOCHASTIC	MACD	MOM	ROC	CCI	PARABOLIC	WILLIAMS %R
EUR/USD	SAT 28.09.2026	SAT 7.07.2025	SAT 31.08.2026	SAT 21.09.2026	SAT 28.09.2026	SAT 14.09.2026	SAT 24.08.2026	SAT 21.09.2026	SAT 14.09.2026
USD/TRY	AL 27.09.2021	SAT 20.12.2021	SAT 5.10.2026	AL 20.04.2026	AL 3.06.2024	AL 28.03.2022	SAT 14.04.2025	AL 21.07.2025	SAT 5.10.2026
EUR/TRY	AL 10.02.2025	SAT 21.09.2026	SAT 7.09.2026	SAT 28.09.2026	SAT 12.10.2026	AL 10.02.2025	SAT 14.09.2026	SAT 21.09.2026	SAT 14.09.2026
ALTIN	SAT 12.10.2026	SAT 9.03.2026	AL 12.10.2026	SAT 28.09.2026	SAT 5.10.2026	AL 7.09.2026	SAT 31.08.2026	SAT 28.09.2026	SAT 21.09.2026
GÜMÜŞ	SAT 28.09.2026	SAT 26.01.2026	SAT 7.09.2026	SAT 28.09.2026	SAT 5.10.2026	AL 12.10.2026	AL 20.07.2026	SAT 5.10.2026	SAT 28.09.2026
BRENT PETROL	AL 7.09.2026	SAT 6.04.2026	SAT 12.10.2026	AL 7.09.2026	AL 10.08.2026	AL 31.08.2026	SAT 21.09.2026	AL 17.08.2026	AL 13.07.2026
NASDAQ	AL 20.04.2026	SAT 22.06.2026	AL 21.09.2026	AL 5.10.2026	AL 14.09.2026	AL 8.09.2026	AL 3.08.2026	AL 10.08.2026	AL 31.08.2026
DAX40	SAT 5.10.2026	SAT 9.06.2025	SAT 31.08.2026	SAT 14.09.2026	SAT 28.09.2026	SAT 5.10.2026	SAT 31.08.2026	SAT 7.09.2026	SAT 31.08.2026
USD/JPY	SAT 17.08.2026	SAT 22.12.2025	AL 14.09.2026	SAT 27.07.2026	SAT 12.10.2026	SAT 31.08.2026	AL 21.09.2026	SAT 27.07.2026	AL 21.09.2026
GBP/USD	SAT 28.09.2026	SAT 26.05.2025	SAT 31.08.2026	SAT 21.09.2026	SAT 14.09.2026	SAT 5.10.2026	SAT 31.08.2026	SAT 21.09.2026	SAT 14.09.2026
USD/CHF	AL 1.06.2026	AL 14.07.2025	SAT 12.10.2026	AL 9.03.2026	AL 31.08.2026	AL 4.05.2026	SAT 27.07.2026	AL 14.09.2026	AL 7.09.2026
AUD/USD	SAT 12.10.2026	SAT 2.03.2026	SAT 7.09.2026	SAT 21.09.2026	SAT 28.09.2026	AL 17.08.2026	SAT 14.09.2026	SAT 28.09.2026	SAT 21.09.2026
NZD/USD	SAT 21.09.2026	AL 13.01.2025	SAT 24.08.2026	SAT 14.09.2026	SAT 14.09.2026	SAT 14.09.2026	SAT 31.08.2026	SAT 21.09.2026	SAT 7.09.2026
EUR/JPY	SAT 27.07.2026	SAT 9.02.2026	SAT 31.08.2026	SAT 26.01.2026	SAT 31.08.2026	SAT 31.08.2026	AL 10.08.2026	SAT 27.07.2026	SAT 31.08.2026
GBP/JPY	SAT 7.09.2026	SAT 9.02.2026	AL 5.10.2026	SAT 27.07.2026	SAT 31.08.2026	SAT 31.08.2026	AL 5.10.2026	SAT 27.07.2026	SAT 31.08.2026
EUR/GBP	SAT 5.01.2026	SAT 26.09.2022	SAT 28.09.2026	SAT 5.10.2026	SAT 28.09.2026	SAT 22.06.2026	AL 27.07.2026	SAT 5.10.2026	SAT 28.09.2026
USD/CAD	AL 28.09.2026	SAT 3.02.2025	AL 24.08.2026	AL 28.09.2026	AL 21.09.2026	AL 28.09.2026	AL 24.08.2026	AL 21.09.2026	AL 14.09.2026
EUR/AUD	SAT 27.07.2026	AL 1.06.2026	SAT 5.10.2026	AL 1.06.2026	SAT 3.08.2026	SAT 24.08.2026	AL 21.09.2026	SAT 4.05.2026	SAT 28.09.2026
GBP/CHF	AL 20.04.2026	SAT 14.09.2026	SAT 21.09.2026	AL 23.03.2026	AL 1.06.2026	AL 18.05.2026	SAT 21.09.2026	AL 28.09.2026	SAT 14.09.2026
AUD/JPY	SAT 7.09.2026	SAT 1.06.2026	AL 12.10.2026	SAT 4.05.2026	SAT 7.09.2026	SAT 31.08.2026	AL 12.10.2026	SAT 28.09.2026	SAT 31.08.2026
EUR/CHF	AL 8.06.2026	AL 9.03.2026	SAT 21.09.2026	SAT 12.10.2026	SAT 5.10.2026	AL 20.07.2026	SAT 21.09.2026	AL 5.10.2026	SAT 14.09.2026
AUD/NZD	AL 7.09.2026	SAT 18.05.2026	AL 10.08.2026	AL 14.09.2026	AL 31.08.2026	AL 31.08.2026	SAT 12.10.2026	AL 31.08.2026	AL 24.08.2026
CHF/JPY	SAT 22.06.2026	AL 14.09.2026	AL 28.09.2026	SAT 9.03.2026	SAT 8.06.2026	SAT 13.07.2026	AL 5.10.2026	SAT 22.06.2026	AL 28.09.2026
GBP/AUD	SAT 31.08.2026	AL 18.05.2026	AL 21.09.2026	AL 25.05.2026	SAT 24.08.2026	SAT 7.09.2026	AL 28.09.2026	SAT 17.08.2026	AL 28.09.2026
CAD/JPY	SAT 15.06.2026	SAT 9.02.2026	AL 12.10.2026	SAT 30.03.2026	SAT 31.08.2026	SAT 24.08.2026	AL 12.10.2026	SAT 27.07.2026	SAT 31.08.2026
EUR/CAD	SAT 31.08.2026	SAT 7.07.2025	SAT 5.10.2026	SAT 10.08.2026	SAT 28.09.2026	SAT 14.09.2026	SAT 6.07.2026	SAT 28.09.2026	SAT 28.09.2026
AUD/CAD	AL 14.07.2025	SAT 11.05.2026	SAT 21.09.2026	SAT 1.06.2026	AL 24.08.2026	AL 17.08.2026	SAT 21.09.2026	AL 24.08.2026	SAT 12.10.2026
AUD/CHF	AL 24.11.2025	SAT 21.09.2026	SAT 21.09.2026	SAT 5.10.2026	AL 13.07.2026	AL 22.12.2025	SAT 21.09.2026	SAT 28.09.2026	SAT 21.09.2026
GBP/NZD	AL 14.09.2026	SAT 7.04.2025	AL 31.08.2026	AL 7.09.2026	AL 7.09.2026	AL 31.08.2026	SAT 21.09.2026	AL 14.09.2026	AL 7.09.2026
PLATIN	AL 31.08.2026	SAT 26.01.2026	SAT 7.09.2026	AL 17.08.2026	SAT 5.10.2026	AL 7.09.2026	SAT 14.09.2026	SAT 5.10.2026	SAT 28.09.2026
PALADYUM	SAT 28.09.2026	SAT 26.01.2026	SAT 7.09.2026	SAT 28.09.2026	SAT 28.09.2026	SAT 28.09.2026	SAT 7.09.2026	SAT 14.09.2026	SAT 7.09.2026
S&P500	AL 27.04.2026	SAT 1.06.2026	AL 21.09.2026	SAT 7.09.2026	AL 3.08.2026	AL 13.04.2026	SAT 31.08.2026	AL 3.08.2026	AL 5.10.2026
DOWJONES	SAT 28.09.2026	SAT 10.08.2026	AL 5.10.2026	SAT 8.09.2026	SAT 8.09.2026	SAT 28.09.2026	SAT 17.08.2026	SAT 14.09.2026	SAT 10.08.2026
CAC40	SAT 14.09.2026	SAT 2.04.2024	SAT 17.08.2026	SAT 31.08.2026	SAT 31.08.2026	SAT 7.09.2026	SAT 17.08.2026	SAT 31.08.2026	SAT 17.08.2026
FTSE100	SAT 5.10.2026	SAT 2.03.2026	SAT 10.08.2026	SAT 7.09.2026	SAT 21.09.2026	SAT 28.09.2026	SAT 17.08.2026	SAT 7.09.2026	SAT 7.09.2026
NIKKEI	AL 12.10.2026	SAT 6.07.2026	AL 21.09.2026	SAT 20.07.2026	AL 14.09.2026	AL 12.10.2026	SAT 6.07.2026	AL 28.09.2026	AL 21.09.2026
AMERIKAN HAM PETROL	AL 7.09.2026	SAT 6.04.2026	SAT 21.09.2026	AL 7.09.2026	AL 17.08.2026	AL 31.08.2026	SAT 21.09.2026	AL 31.08.2026	SAT 12.10.2026
KAHVE	SAT 21.09.2026	SAT 24.02.2025	AL 28.09.2026	SAT 21.09.2026	SAT 31.08.2026	SAT 5.10.2026	AL 28.09.2026	SAT 14.09.2026	SAT 24.08.2026
KAKAO	AL 18.05.2026	AL 6.04.2026	AL 5.10.2026	AL 6.04.2026	SAT 5.10.2026	AL 18.05.2026	SAT 8.09.2026	SAT 14.09.2026	SAT 8.09.2026
BUGDAY	AL 13.07.2026	SAT 31.08.2026	SAT 8.09.2026	SAT 5.10.2026	SAT 12.10.2026	AL 6.07.2026	SAT 14.09.2026	SAT 5.10.2026	SAT 31.08.2026

VOLATİLİTE ENDEKSİ			
	Haftalık	Aylık	Yıllık
EUR/USD	37	31	34
USD/TRY	5	7	8
EUR/TRY	44	32	35
ALTIN	107	148	172
GÜMÜŞ	297	250	390
BRENT PETROL	71	242	297
NASDAQ	66	90	122
DAX40	68	72	100
USD/JPY	16	49	50
GBP/USD	36	29	39
USD/CHF	47	43	45
AUD/USD	38	38	50
NZD/USD	40	44	54
EUR/JPY	28	42	40
GBP/JPY	28	45	44
EUR/GBP	10	15	21
USD/CAD	29	28	27
EUR/AUD	55	33	36
GBP/CHF	22	34	33
AUD/JPY	47	44	52
EUR/CHF	22	31	25
AUD/NZD	44	32	30
CHF/JPY	40	48	45
GBP/AUD	56	34	36
CAD/JPY	14	44	45
EUR/CAD	17	21	26
AUD/CAD	47	32	39
AUD/CHF	67	43	42
GBP/NZD	14	25	35
PLATIN	222	223	311
PALADYUM	209	238	302
S&P500	49	56	78
DOWJONES	48	63	79
CAC40	59	71	86
FTSE100	54	60	74
NIKKEI	167	145	178
AMERIKAN HAM PETROL	83	247	315
KAHVE	133	210	259
KAKAO	77	273	366
BUGDAY	89	183	177

KORELASYON TABLOSU

	EURUSD	USDTRY	EURTRY	XAUUSD	USDJPY	GBPUSD	USDCHF
EUR/USD	3	3	3	3	3	3	3
USD/TRY	3	3	3	3	3	3	3
EUR/TRY	3	3	3	3	3	3	3
ALTIN	3	3	3	3	2	3	3
GÜMÜŞ	2	2	2	3	2	2	3
BRENT PETROL	1	1	2	1	2	1	1
NASDAQ	3	3	2	2	2	3	2
DAX40	2	3	2	3	2	2	3
USD/JPY	3	3	3	2	3	3	3
GBP/USD	3	3	3	3	3	3	3
USD/CHF	3	3	3	3	3	3	3
AUD/USD	3	3	3	3	3	3	3
NZD/USD	3	3	3	3	3	3	3
EUR/JPY	1	1	1	2	2	1	1
GBP/JPY	1	1	1	1	2	1	1
EUR/GBP	1	1	1	2	1	1	2
USD/CAD	3	3	3	3	3	3	3
EUR/AUD	2	2	2	3	2	2	2
GBP/CHF	2	2	1	2	1	1	1
AUD/JPY	2	2	1	2	1	1	2
EUR/CHF	2	2	1	2	1	1	1
AUD/NZD	2	2	2	1	2	2	2
CHF/JPY	1	1	1	2	2	1	1
GBP/AUD	2	2	2	3	2	2	2
CAD/JPY	1	1	1	2	1	1	1
EUR/CAD	2	3	2	2	2	2	1
AUD/CAD	2	2	2	2	1	2	2
AUD/CHF	2	2	2	2	2	2	2
GBP/NZD	3	3	3	3	2	2	3
PLATIN	3	3	3	3	2	3	3
PALADYUM	3	3	3	3	2	3	3
S&P500	1	1	1	1	2	1	1
DOWJONES	3	3	3	3	2	3	3
CAC40	3	3	2	3	2	2	3
FTSE100	2	2	2	2	1	2	2
NIKKEI	2	2	2	2	2	2	2
AMERIKAN HAM PETROL	2	2	2	1	2	2	2
KAHVE	2	2	2	1	2	2	2
KAKAO	3	3	2	2	2	3	3
BUGDAY	3	3	3	3	2	3	3

*** Tabloda kullanılan ifadelerde; yeşil tondaki yuvarlak içindeki rakamlar, pozitif korelasyon derecesine göre 1'den 3'e kadar sıralanmıştır. Kırmızı tondaki yuvarlak içindeki rakamlar ise negatif korelasyon derecesine göre 1'den 3'e kadar sıralanmıştır. 1 numara düşük korelasyon, 2 numara orta korelasyon, 3 numara yüksek korelasyonu gösterir.**

PİVOT TABLOSU (KLASİK)

	Destek 3	Destek 2	Destek 1	Pivot	Direnç 1	Direnç 2	Direnç 3
EUR/USD	1.1224	1.1225	1.1225	1.1226	1.1226	1.1227	1.1227
USD/TRY	49.3971	49.4265	49.4767	49.5061	49.5563	49.5857	49.6359
EUR/TRY	55.5277	55.5605	55.5769	55.6097	55.6261	55.6589	55.6753
ALTIN	4168.51	4169.00	4169.24	4169.72	4169.96	4170.45	4170.69
GÜMÜŞ	57.50	57.50	57.51	57.51	57.52	57.52	57.53
BRENT PETROL	103.50	103.51	103.53	103.54	103.56	103.57	103.59
NASDAQ	28990.26	29199.33	29567.47	29776.54	30144.68	30353.75	30721.89
DAX40	24917.10	25025.41	25204.01	25312.32	25490.92	25599.23	25777.83
USD/JPY	157.375	157.586	157.763	157.974	158.150	158.361	158.538
GBP/USD	1.3296	1.3297	1.3297	1.3298	1.3298	1.3299	1.3299
USD/CHF	0.8242	0.8252	0.8262	0.8272	0.8282	0.8292	0.8302
AUD/USD	0.6938	0.6938	0.6939	0.6939	0.6940	0.6940	0.6941
NZD/USD	0.5648	0.5648	0.5648	0.5648	0.5648	0.5648	0.5648
EUR/JPY	177.2748	177.2787	177.2843	177.2882	177.2938	177.2977	177.3033
GBP/JPY	210.00	210.01	210.01	210.02	210.02	210.03	210.03
EUR/GBP	0.8442	0.8442	0.8442	0.8442	0.8442	0.8442	0.8442
USD/CAD	1.4142	1.4157	1.4171	1.4186	1.4200	1.4215	1.4229
EUR/AUD	1.6174	1.6174	1.6176	1.6176	1.6178	1.6178	1.6180
GBP/CHF	1.0998	1.0998	1.0999	1.0999	1.1000	1.1000	1.1001
AUD/JPY	109.5725	109.5830	109.5885	109.5990	109.6045	109.6150	109.6205
EUR/CHF	0.9284	0.9284	0.9285	0.9285	0.9286	0.9286	0.9287
AUD/NZD	1.2285	1.2285	1.2286	1.2286	1.2287	1.2287	1.2288
CHF/JPY	190.91	190.92	190.93	190.94	190.94	190.95	190.96
GBP/AUD	1.9160	1.9160	1.9162	1.9162	1.9164	1.9164	1.9166
CAD/JPY	111.34	111.34	111.34	111.35	111.35	111.35	111.36
EUR/CAD	1.5918	1.5920	1.5920	1.5922	1.5922	1.5924	1.5924
AUD/CAD	0.9839	0.9841	0.9841	0.9843	0.9843	0.9845	0.9845
AUD/CHF	0.5738	0.5739	0.5739	0.5740	0.5740	0.5741	0.5741
GBP/NZD	2.3542	2.3542	2.3544	2.3544	2.3546	2.3546	2.3548
PLATIN	1629.4533	1629.5467	1629.7333	1629.8267	1630.0133	1630.1067	1630.2933
PALADYUM	1084.69	1101.22	1116.31	1132.85	1147.94	1164.47	1179.56
S&P500	7737.4897	7743.8483	7747.0667	7753.4253	7756.6437	7763.0023	7766.2207
DOWJONES	51253.84	51467.60	51822.65	52036.41	52391.46	52605.22	52960.27
CAC40	7795.7467	7824.5733	7879.6367	7908.4633	7963.5267	7992.3533	8047.4167
FTSE100	10561.93	10628.88	10734.62	10801.57	10907.31	10974.26	11080.00
NIKKEI	61303.7000	62698.2200	64140.2600	65534.7800	66976.8200	68371.3400	69813.3800
AMERIKAN HAM PETROL	95.75	95.76	95.80	95.81	95.84	95.86	95.89
KAHVE	284.6500	288.3000	291.5500	295.2000	298.4500	302.1000	305.3500
KAKAO	5478.33	5613.67	5722.33	5857.67	5966.33	6101.67	6210.33
BUGDAY	666.2500	666.2500	666.2500	666.2500	666.2500	666.2500	666.2500

*** Pivot tablosu destek/direnç seviyelerinin belirlenmesi için kullanılır. Lütfen kullanım sırasında rakamların en son kapanış verileri üzerinden hesaplandığını dikkate alınız.**

ŞekerFX Günlük Bülteni

16 Ekim 2026 Cuma

PİVOT TABLOSU (CAMARILLA)

	Destek 4	Destek 3	Destek 2	Destek 1	Pivot	Direnç 1	Direnç 2	Direnç 3	Direnç 4
EUR/USD	1.1225	1.1226	1.1226	1.1226	1.1226	1.1226	1.1226	1.1226	1.1227
USD/TRY	49.4830	49.5049	49.5122	49.5195	49.5061	49.5341	49.5414	49.5487	49.5706
EUR/TRY	55.5662	55.5798	55.5843	55.5888	55.6097	55.5978	55.6023	55.6068	55.6204
ALTIN	4169.08	4169.28	4169.35	4169.41	4169.72	4169.55	4169.61	4169.68	4169.88
GÜMÜŞ	57.511	57.514	57.515	57.516	57.515	57.518	57.518	57.519	57.522
BRENT PETROL	103.535	103.543	103.546	103.548	103.543	103.554	103.556	103.559	103.567
NASDAQ	29618.13	29776.87	29829.78	29882.69	29776.54	29988.51	30041.42	30094.33	30253.07
DAX40	25224.82	25303.72	25330.02	25356.32	25312.32	25408.92	25435.22	25461.52	25540.42
USD/JPY	157.7259	157.8324	157.8680	157.9035	157.9735	157.9745	158.0100	158.0456	158.1521
GBP/USD	1.3297	1.3298	1.3298	1.3298	1.3298	1.3298	1.3298	1.3298	1.3299
USD/CHF	0.8260	0.8266	0.8267	0.8269	0.8272	0.8273	0.8275	0.8277	0.8282
AUD/USD	0.6938	0.6939	0.6939	0.6939	0.6939	0.6939	0.6939	0.6939	0.6940
NZD/USD	0.56	0.56	0.56	0.56	0.56	0.56	0.56	0.5648	0.5648
EUR/JPY	177.2848	177.2874	177.2883	177.2891	177.2882	177.2909	177.2917	177.2926	177.2952
GBP/JPY	210.01	210.01	210.01	210.01	210.02	210.01	210.02	210.0165	210.0190
EUR/GBP	0.8442	0.8442	0.8442	0.8442	0.8442	0.8442	0.8442	0.8442	0.8442
USD/CAD	1.42	1.42	1.42	1.42	1.42	1.42	1.42	1.4193	1.4201
EUR/AUD	1.6176	1.6176	1.6177	1.6177	1.6176	1.6177	1.6177	1.6178	1.6178
GBP/CHF	1.10	1.10	1.10	1.10	1.10	1.10	1.10	1.0999	1.1000
AUD/JPY	109.5852	109.5896	109.5911	109.5925	109.5990	109.5955	109.5969	109.5984	109.6028
EUR/CHF	0.93	0.93	0.93	0.93	0.93	0.93	0.93	0.9285	0.9286
AUD/NZD	1.2285	1.2286	1.2286	1.2286	1.2286	1.2286	1.2286	1.2286	1.2287
CHF/JPY	190.93	190.93	190.94	190.94	190.94	190.94	190.94	190.9420	190.9461
GBP/AUD	1.9162	1.9162	1.9163	1.9163	1.9162	1.9163	1.9163	1.9164	1.9164
CAD/JPY	111.34	111.35	111.35	111.35	111.35	111.35	111.35	111.3485	111.3500
EUR/CAD	1.5920	1.5920	1.5921	1.5921	1.5922	1.5921	1.5921	1.5922	1.5922
AUD/CAD	0.98	0.98	0.98	0.98	0.98	0.98	0.98	0.9843	0.9843
AUD/CHF	0.5739	0.5740	0.5740	0.5740	0.5740	0.5740	0.5740	0.5740	0.5741
GBP/NZD	2.35	2.35	2.35	2.35	2.35	2.35	2.35	2.3546	2.3546
PLATIN	1629.7660	1629.8430	1629.8687	1629.8943	1629.8267	1629.9457	1629.9713	1630.00	1630.07
PALADYUM	1114.01	1122.70	1125.60	1128.50	1132.85	1134.30	1137.20	1140.10	1148.79
S&P500	7745.0177	7747.6513	7748.5292	7749.4071	7753.4253	7751.1629	7752.0408	7752.92	7755.55
DOWJONES	51864.84	52021.27	52073.41	52125.55	52036.41	52229.83	52281.97	52334.11	52490.54
CAC40	7888.5605	7911.6303	7919.3202	7927.0101	7908.4633	7942.3899	7950.0798	7957.77	7980.84
FTSE100	10745.37	10792.86	10808.69	10824.52	10801.57	10856.18	10872.01	10887.84	10935.33
NIKKEI	64022.1920	64802.2460	65062.2640	65322.2820	65534.7800	65842.3180	66102.3360	66362.35	67142.41
AMERIKAN HAM PETROL	95.80	95.81	95.82	95.82	95.81	95.83	95.84	95.84	95.85
KAHVE	291.0050	292.9025	293.5350	294.1675	295.2000	295.4325	296.0650	296.70	298.60
KAKAO	5696.80	5763.90	5786.27	5808.63	5857.67	5853.37	5875.73	5898.10	5965.20
BUGDAY	666.2500	666.2500	666.2500	666.2500	666.2500	666.2500	666.2500	666.25	666.25

*** Pivot tablosu destek/direnç seviyelerinin belirlenmesi için kullanılır. Lütfen kullanım sırasında rakamların en son kapanış verileri üzerinden hesaplandığını dikkate alınız.**

PİVOT TABLOSU (WOODIE)

	Destek 4	Destek 3	Destek 2	Destek 1	Pivot	Direnç 1	Direnç 2	Direnç 3	Direnç 4
EUR/USD	1.1223	1.1224	1.1225	1.1225	1.1226	1.1226	1.1227	1.1227	1.1228
USD/TRY	49.3175	49.3971	49.4265	49.4767	49.5061	49.5563	49.5857	49.6359	49.7155
EUR/TRY	55.4785	55.5277	55.5605	55.5769	55.6097	55.6261	55.6589	55.6753	55.7245
ALTIN	4167.79	4168.51	4169.00	4169.24	4169.72	4169.96	4170.45	4170.69	4171.41
GÜMÜŞ	57.49	57.50	57.50	57.51	57.51	57.52	57.52	57.53	57.54
BRENT PETROL	103.47	103.50	103.51	103.53	103.54	103.56	103.57	103.59	103.62
NASDAQ	28413.05	28990.26	29199.33	29567.47	29776.54	30144.68	30353.75	30721.89	31299.10
DAX40	24630.19	24917.10	25025.41	25204.01	25312.32	25490.92	25599.23	25777.83	26064.74
USD/JPY	156.9875	157.3750	157.5860	157.7625	157.9735	158.1500	158.3610	158.5375	158.9250
GBP/USD	1.3295	1.3296	1.3297	1.3297	1.3298	1.3298	1.3299	1.3299	1.3300
USD/CHF	0.8222	0.8242	0.8252	0.8262	0.8272	0.8282	0.8292	0.8302	0.8322
AUD/USD	0.6937	0.6938	0.6938	0.6939	0.6939	0.6940	0.6940	0.6941	0.6942
NZD/USD	0.56	0.56	0.56	0.56	0.56	0.56	0.56	0.5648	0.5648
EUR/JPY	177.2653	177.2748	177.2787	177.2843	177.2882	177.2938	177.2977	177.3033	177.3128
GBP/JPY	209.99	210.00	210.01	210.01	210.02	210.02	210.03	210.0287	210.0377
EUR/GBP	0.8442	0.8442	0.8442	0.8442	0.8442	0.8442	0.8442	0.8442	0.8442
USD/CAD	1.41	1.41	1.42	1.42	1.42	1.42	1.42	1.4229	1.4258
EUR/AUD	1.6172	1.6174	1.6174	1.6176	1.6176	1.6178	1.6178	1.6180	1.6182
GBP/CHF	1.10	1.10	1.10	1.10	1.10	1.10	1.10	1.1001	1.1002
AUD/JPY	109.5565	109.5725	109.5830	109.5885	109.5990	109.6045	109.6150	109.6205	109.6365
EUR/CHF	0.93	0.93	0.93	0.93	0.93	0.93	0.93	0.9287	0.9288
AUD/NZD	1.2284	1.2285	1.2285	1.2286	1.2286	1.2287	1.2287	1.2288	1.2289
CHF/JPY	190.90	190.91	190.92	190.93	190.94	190.94	190.95	190.9589	190.9736
GBP/AUD	1.9158	1.9160	1.9160	1.9162	1.9162	1.9164	1.9164	1.9166	1.9168
CAD/JPY	111.33	111.34	111.34	111.34	111.35	111.35	111.35	111.3558	111.3613
EUR/CAD	1.5916	1.5918	1.5920	1.5920	1.5922	1.5922	1.5924	1.5924	1.5926
AUD/CAD	0.98	0.98	0.98	0.98	0.98	0.98	0.98	0.9845	0.9847
AUD/CHF	0.5737	0.5738	0.5739	0.5739	0.5740	0.5740	0.5741	0.5741	0.5742
GBP/NZD	2.35	2.35	2.35	2.35	2.35	2.35	2.35	2.3548	2.3550
PLATIN	1629.1733	1629.4533	1629.5467	1629.7333	1629.8267	1630.0133	1630.1067	1630.29	1630.57
PALADYUM	1053.06	1084.69	1101.22	1116.31	1132.85	1147.94	1164.47	1179.56	1211.19
S&P500	7727.9127	7737.4897	7743.8483	7747.0667	7753.4253	7756.6437	7763.0023	7766.22	7775.80
DOWJONES	50685.03	51253.84	51467.60	51822.65	52036.41	52391.46	52605.22	52960.27	53529.08
CAC40	7711.8567	7795.7467	7824.5733	7879.6367	7908.4633	7963.5267	7992.3533	8047.42	8131.31
FTSE100	10389.24	10561.93	10628.88	10734.62	10801.57	10907.31	10974.26	11080.00	11252.69
NIKKEI	58467.1400	61303.7000	62698.2200	64140.2600	65534.7800	66976.8200	68371.3400	69813.38	72649.94
AMERIKAN HAM PETROL	95.70	95.75	95.76	95.80	95.81	95.84	95.86	95.89	95.94
KAHVE	277.7500	284.6500	288.3000	291.5500	295.2000	298.4500	302.1000	305.35	312.25
KAKAO	5234.33	5478.33	5613.67	5722.33	5857.67	5966.33	6101.67	6210.33	6454.33
BUGDAY	666.2500	666.2500	666.2500	666.2500	666.2500	666.2500	666.2500	666.25	666.25
SOYA FASULYESI	1260.75	1260.75	1260.75	1260.75	1260.75	1260.75	1260.75	1260.75	1260.75

ŞekerFX Ayrıcalıkları

Yepyeni arayüz ile geliştirilmiş tümüyle Türkçe İşlem Platformu >>>

Dünyada bir ilk! **ANLIK OTOHESAP** ile işlem karmaşıklığına son. Siz değerli yatırımcılarımız için finans mühendislerimiz tarafından geliştirilmiş anlık hesap tekniği ile o anki teminat gereksinimini hiçbir işlem yapmadan görüntüleyebilirsiniz >>>

MAKRO HABERLER ile piyasadaki tüm gelişmelerden anında haberdar olabilirsiniz

Anlık olarak güncellenen **OTOMATİK EKONOMİK TAKVİM** sayesinde tüm gelişmeleri beklentileriyle önceden görüntüleyebilir, stratejilerinizi buna göre oluşturabilirsiniz >>>

İşlem stratejinizi yazın, gerisini "**O**" yapsın. **OTOMATİK İŞLEM** özelliği ile tüm stratejilerinizi ekran karşısında olmadan piyasada uygulayabilirsiniz

ONLINE EĞİTİM ile FX çok kolay. FX eğitiminin yanı sıra temel ve teknik analiz eğitimlerine bir tıkla ulaşabilirsiniz >>>

Çekince: Bu raporda yer alan bilgi ve yorumlar Şeker Yatırım Menkul Değerler A.Ş. FX Departmanı tarafından güvenilir olduğuna inanılan kaynaklardan yararlanarak hazırlanmıştır. Bu kaynaklardaki hata ve eksiklilerden ve bu bilgilerin ticari amaçlı operasyonlarda kullanılmasından doğabilecek zararlardan Şeker Yatırım Menkul Değerler A.Ş. hiçbir şekilde sorumlu tutulamaz. Burada yer alan yatırım bilgi, yorum ve tavsiyeleri yatırım danışmanlığı kapsamında değildir. Yatırım danışmanlığı hizmeti, yetkili kuruluşlar tarafından kişilerin risk ve getiri tercihleri dikkate alınarak kişiye özel sunulmakta olup, Kaldıraçlı İşlemler hizmeti alan kişilere sunulmamaktadır. Burada yer alan yorum ve tavsiyeler ise genel niteliktedir. Bu tavsiyeler mali durumunuz ile risk ve getiri tercihlerinize uygun olmayabilir. Bu nedenle, sadece burada yer alan bilgilere dayanılarak yatırım kararı verilmesi beklentilerinize uygun sonuçlar doğurmayabilir.

Şeker Yatırım Menkul Değerler A.Ş. · Büyükdere Cad. No:171 Metrocity A Blok Kat 4 34330 Şişli / İstanbul · Tel: 0212 334 33 55 · sekerfx@sekeryatirim.com