VİOP Bülten

24.11.2026

YATIRIM MENKUL DEĞERLER A.Ş. INVEST AZ

BİST30 ve VİOP30 Yakın Vade Performansı

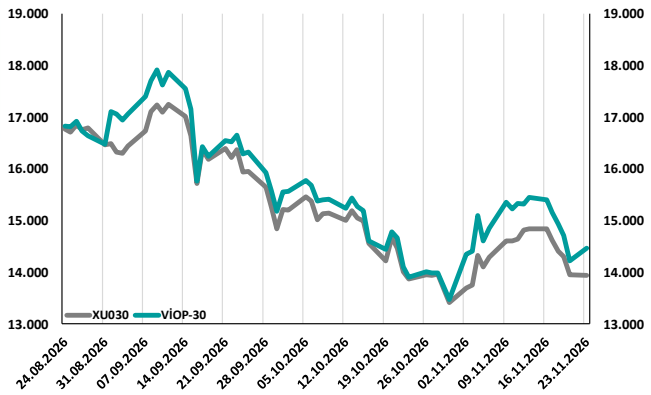

VİOP30 Günlük Performans ve Açık Pozisyon Değişimi %

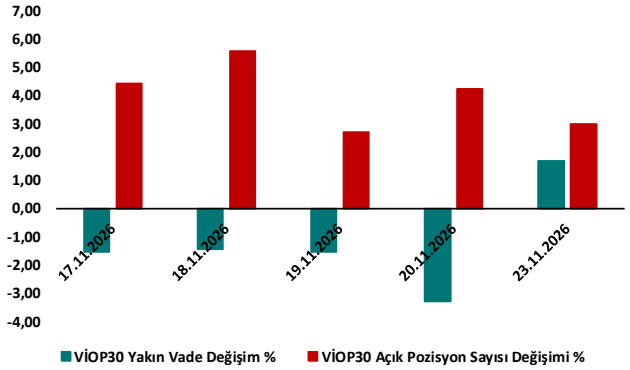

Yükseliş ve Düşüşün Devam Etmesi Beklenen Kontratlar* ile Son İşlem Günü Getirileri

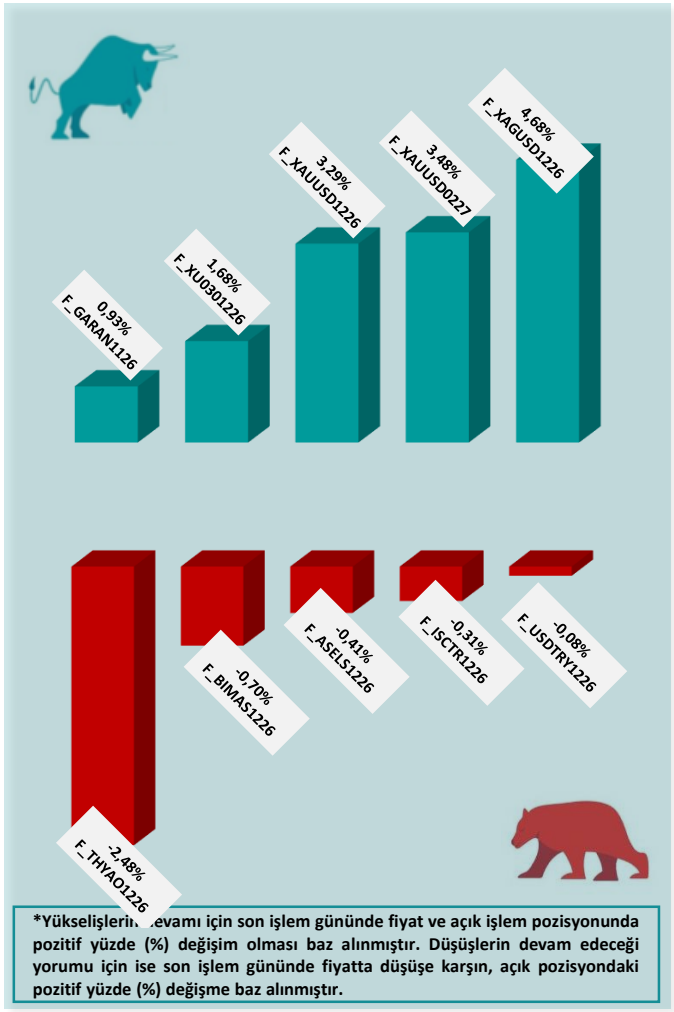

*Yükselişlerin devamı için son işlem gününde fiyat ve açık işlem pozisyonunda pozitif yüzde (%) değişim olması baz alınmıştır. Düşüşlerin devam edeceği yorumu için ise son işlem gününde fiyatta düşüşe karşın, açık pozisyondaki pozitif yüzde (%) değişme baz alınmıştır.

Hacmi En Çok Artan Vadeli İşlem Kontratları

1	2	3
F_USDTRY1126	F_USDTRY1226	F_USDTRY0127
50,87	52,22	53,47
-0,07%	-0,08%	-0,08%
21.746 milyon TL	14.755 milyon TL	3.359 milyon TL

4	5	6
F_USDTRY0227	F_USDTRY0327	F_EURUSD1226
54,72	56,13	1,10
-0,06%	-0,05%	-0,54%
1.112 milyon TL	958 milyon TL	31 milyon TL

Son İşlem Gününde En Çok Yükselen ve En Çok Düşen Kontratlar

Değişim	Kontrat	Hacim (TL)
3,28%	F_XAGUSD0227	429.862.704
3,17%	F_XAGUSD1226	12.003.805.607
2,87%	F_GUBRF1226	59.731.050
2,70%	F_XAUUSD1226	7.777.155.664
2,63%	F_XAUUSD0227	1.385.669.967

Değişim	Kontrat	Hacim
-4,03%	F_VESTL1226	11.545.495
-3,58%	F_VESTL1126	113.134.867
-2,51%	F_PGSUS1126	812.055.005
-2,49%	F_PGSUS1226	186.465.250
-2,30%	F_THYAO1126	5.692.096.460

XU030 Yakın Vade
14.463,00
1,68%

USDTRY Yakın Vade
50,8650
-0,08%

EURTRY Yakın Vade
55,5440
-0,49%

EURUSD Yakın Vade
1,0932
-0,52%

XAUUSD Yakın Vade
3.672
3,29%

XAGUSD Yakın Vade
43,58
4,68%

Yasal Çekinceler

Burada yer alan bilgiler INVESTAZ Yatırım Menkul Değerler A.Ş. tarafından genel bilgilendirme amacı ile hazırlanmıştır. Yatırım bilgi, yorum ve tavsiyeleri yatırım danışmanlığı kapsamında değildir. Yatırım danışmanlığı hizmeti, SPK tarafından yetkilendirilmiş yetkili kuruluşlar tarafından kişilerin risk ve getiri tercihleri dikkate alınarak sözleşme imzalanmak suretiyle kişiye özel olarak sunulmaktadır. Burada yer alan yorum ve tavsiyeler ise genel nitelikte olup tavsiyede bulunanların kişisel görüşlerine dayanmaktadır. Herhangi bir yatırım aracının alım-satım önerisi ya da getiri vaadi olarak yorumlanmamalıdır. Bu görüşler mali durumunuz ile risk ve getiri tercihlerinize uygun olmayabilir. Bu nedenle, sadece burada yer alan bilgilere dayanarak yatırım kararı verilmesi beklentilerinize uygun sonuçlar doğurmayabilir. Tüm veriler, INVESTAZ Yatırım Menkul Değerler A.Ş tarafından güvenilir olduğuna inanılan kaynaklardan alınmıştır. Burada yer alan fiyatlar, veriler ve bilgilerin tam ve doğru olduğu garanti edilemez; içerik, haber verilmeksizin değiştirilebilir. Bu kaynakların kullanılması nedeni ile ortaya çıkabilecek hatalardan veya zararlardan kurum çalışanları ile INVESTAZ Yatırım Menkul Değerler A.Ş. Sorumlu değildir.

VİOP Bülten

24.11.2026

YATIRIM MENKUL DEĞERLER A.Ş. INVEST AZ

Endeks Vadeli Sözleşmeler	Kapanış	Günlük Değişim %	Haftalık Değişim %	Yüksek	Düşük	İşlem Miktarı	İşlem Hacmi (milyon TL)	Açık Pozisyon Sayısı	Açık Pozisyon Değişimi %	Vade Tarihi	Vadeye Kalan Gün	Trend Yönü Beklentisi*
F_XU0301226	14.463	1,68	-6,07	14.616	14.068	134.296	59.300	538.400	2,99	31.12.2026	37	▲
F_XLBNK1226	15.004	1,41	-4,52	15.165	14.689	2.183	802	7.987	-5,90	31.12.2026	37	▬

Döviz Vadeli Sözleşmeler	Kapanış	Günlük Değişim %	Haftalık Değişim %	Yüksek	Düşük	İşlem Miktarı	İşlem Hacmi (milyon TL)	Açık Pozisyon Sayısı	Açık Pozisyon Değişimi %	Vade Tarihi	Vadeye Kalan Gün	Trend Yönü Beklentisi*
F_USDTRY1126	50,8650	-0,08	-0,15	50,8800	50,8630	8.377	21.746	2.724.486	-12,20	30.11.2026	6	▬
F_EURTRY1126	55,5440	-0,49	-0,92	56,0070	55,5440	33	11	7.716	-0,06	30.11.2026	6	▬
F_EURUSD1126	1,0932	-0,52	-0,74	1,1010	1,0915	91	23	19.669	-0,04	30.11.2026	6	▬
F_GBPUSD1126	1,3177	0,00	-0,10	1,3192	1,3177	3	0	35	0,00	30.11.2026	6	▬

Kıymetli Maden Vadeli Sözleşmeler	Kapanış	Günlük Değişim %	Haftalık Değişim %	Yüksek	Düşük	İşlem Miktarı	İşlem Hacmi (milyon TL)	Açık Pozisyon Sayısı	Açık Pozisyon Değişimi %	Vade Tarihi	Vadeye Kalan Gün	Trend Yönü Beklentisi*
F_XAUTRYM1226	6.190	2,42	-5,61	6.240	6.094	5.181	849	390.111	-0,39	31.12.2026	37	▬
F_XAUUSD1226	3.672	3,29	-5,55	3.717	3.627	10.780	7.777	139.056	3,96	31.12.2026	37	▲
F_XAGUSD1226	43,58	4,68	-8,19	44,65	42,41	24.954	12.004	583.084	75,87	31.12.2026	37	▲

***Yukarı yönlü trend beklentisi için son işlem gününde fiyat ve açık pozisyon yüzde değişimleri pozitif olan kontratlar baz alınırken; aşağı yönlü trend beklentileri için son işlem gününde fiyattaki negatif yüzde değişmeye karşılık, yine son işlem günündeki açık pozisyondaki pozitif yüzde değişme durumu dikkate alınmıştır. Belirtilen bu iki durum haricindeki fiyat ve açık pozisyon değişimleri için ise yatay/nötr işareti kullanılmıştır.**

Yasal Çekinceler

Burada yer alan bilgiler INVESTAZ Yatırım Menkul Değerler A.Ş. tarafından genel bilgilendirme amacı ile hazırlanmıştır. Yatırım bilgi, yorum ve tavsiyeleri yatırım danışmanlığı kapsamında değildir. Yatırım danışmanlığı hizmeti, SPK tarafından yetkilendirilmiş yetkili kuruluşlar tarafından kişilerin risk ve getiri tercihleri dikkate alınarak sözleşme imzalanmak suretiyle kişiye özel olarak sunulmaktadır. Burada yer alan yorum ve tavsiyeler ise genel nitelikte olup tavsiyede bulunanların kişisel görüşlerine dayanmaktadır. Herhangi bir yatırım aracının alım-satım önerisi ya da getiri vaadi olarak yorumlanmamalıdır. Bu görüşler mali durumunuz ile risk ve getiri tercihlerinize uygun olmayabilir. Bu nedenle, sadece burada yer alan bilgilere dayanarak yatırım kararı verilmesi beklentilerinize uygun sonuçlar doğurmayabilir. Tüm veriler, INVESTAZ Yatırım Menkul Değerler A.Ş tarafından güvenilir olduğuna inanılan kaynaklardan alınmıştır. Burada yer alan fiyatlar, veriler ve bilgilerin tam ve doğru olduğu garanti edilemez; içerik, haber verilmeksizin değiştirilebilir. Bu kaynakların kullanılması nedeni ile ortaya çıkabilecek hatalardan veya zararlardan kurum çalışanları ile INVESTAZ Yatırım Menkul Değerler A.Ş. Sorumlu değildir.

VİOP Bülten

24.11.2026

YATIRIM MENKUL DEĞERLER A.Ş. INVEST AZ

Pay Vadeli Sözleşmeler	Kapanış	Günlük Değişim %	Haftalık Değişim %	Yüksek	Düşük	İşlem Miktarı	İşlem Hacmi (milyon TL)	Açık Pozisyon Sayısı	Açık Pozisyon Değişimi %	Vade Tarihi	Vadeye Kalan Gün	Trend Yönü Beklentisi*
F_AEFES1126	16,05	-0,25	-3,78	16,19	15,70	11.444	207	206.380	0,35	30.11.2026	6	▼
F_AKBNK1126	65,68	0,00	-7,10	66,81	64,48	42.163	3.475	610.738	-18,22	30.11.2026	6	–
F_AKSEN1126	63,89	-0,56	-10,67	65,56	63,19	5.243	123	65.017	-0,63	30.11.2026	6	–
F_ALARK1126	102,15	-1,26	-5,94	106,15	101,05	3.708	186	30.300	-6,25	30.11.2026	6	–
F_ARCLK1126	61,80	-0,77	-9,25	63,23	61,08	8.816	117	40.532	3,47	30.11.2026	6	▼
F_ASELS1126	328,30	-0,26	-8,09	335,15	312,40	39.052	4.734	177.322	-1,97	30.11.2026	6	–
F_ASTOR1126	146,85	0,24	-10,65	149,15	136,85	31.973	1.906	83.594	-1,42	30.11.2026	6	–
F_BIMAS1126	372,15	-0,60	-6,76	381,00	364,35	11.267	1.056	46.240	-1,85	30.11.2026	6	–
F_CIMSA1126	38,36	-0,39	-8,23	39,28	38,16	9.588	125	65.570	-2,14	30.11.2026	6	–
F_DOAS1126	113,55	1,07	-6,89	114,80	111,45	1.503	38	6.283	-6,79	30.11.2026	6	–
F_DOHOL1126	15,75	-1,81	-7,89	16,25	15,66	3.432	74	128.441	-2,65	30.11.2026	6	–
F_EKGYO1126	17,68	0,23	-5,35	17,96	17,25	16.208	879	906.183	-2,75	30.11.2026	6	–
F_ENJSA1126	110,40	-0,99	-9,80	113,90	109,45	2.597	71	26.573	0,32	30.11.2026	6	▼
F_ENKAI1126	77,99	0,24	-6,61	78,95	76,66	8.790	259	64.605	-1,26	30.11.2026	6	–
F_EREGL1126	30,35	-0,20	-6,62	30,99	29,83	18.672	800	500.261	-1,64	30.11.2026	6	–
F_FROTO1126	68,24	0,46	-2,65	68,75	67,12	11.139	296	125.196	0,12	30.11.2026	6	▲
F_GARAN1126	146,45	0,93	-3,46	148,65	143,05	17.636	1.529	145.972	0,78	30.11.2026	6	▲
F_GUBRF1126	276,10	1,81	-6,02	281,15	267,65	5.549	313	13.885	1,57	30.11.2026	6	▲
F_HALKB1126	39,84	1,40	-4,73	40,98	38,96	11.650	501	155.421	-6,14	30.11.2026	6	–
F_HEKTS1126	1,52	0,66	-11,63	1,54	1,48	1.362	101	771.895	0,18	30.11.2026	6	▲
F_ISCTR1126	12,60	-0,47	-6,67	12,96	12,35	26.306	2.702	2.008.499	-18,78	30.11.2026	6	–
F_KCHOL1126	191,55	1,94	-7,78	193,35	186,30	17.132	2.323	179.612	-11,05	30.11.2026	6	–
0	0,00	0,00	0,00	0,00	0,00	0	0	0	0,00	00.01.1900	0	–

***Yukarı yönlü trend beklentisi için son işlem gününde fiyat ve açık pozisyon yüzde değişimleri pozitif olan kontratlar baz alınırken; aşağı yönlü trend beklentileri için son işlem gününde fiyattaki negatif yüzde değişmeye karşılık, yine son işlem gündeki açık pozisyondaki pozitif yüzde değişme durumu dikkate alınmıştır. Belirtilen bu iki durum haricindeki fiyat ve açık pozisyon değişimleri için ise yatay/nötr işareti kullanılmıştır.**

Yasal Çekinceler

Burada yer alan bilgiler INVESTAZ Yatırım Menkul Değerler A.Ş. tarafından genel bilgilendirme amacı ile hazırlanmıştır. Yatırım bilgi, yorum ve tavsiyeleri yatırım danışmanlığı kapsamında değildir. Yatırım danışmanlığı hizmeti, SPK tarafından yetkilendirilmiş yetkili kuruluşlar tarafından kişilerin risk ve getiri tercihleri dikkate alınarak sözleşme imzalanmak suretiyle kişiye özel olarak sunulmaktadır. Burada yer alan yorum ve tavsiyeler ise genel nitelikte olup tavsiyede bulunanların kişisel görüşlerine dayanmaktadır. Herhangi bir yatırım aracının alım-satım önerisi ya da getiri vaadi olarak yorumlanmamalıdır. Bu görüşler mali durumunuz ile risk ve getiri tercihlerinize uygun olmayabilir. Bu nedenle, sadece burada yer alan bilgilere dayanarak yatırım kararı verilmesi beklentilerinize uygun sonuçlar doğurmayabilir. Tüm veriler, INVESTAZ Yatırım Menkul Değerler A.Ş tarafından güvenilir olduğuna inanılan kaynaklardan alınmıştır. Burada yer alan fiyatlar, veriler ve bilgilerin tam ve doğru olduğu garanti edilemez; içerik, haber verilmeksizin değiştirilebilir. Bu kaynakların kullanılması nedeni ile ortaya çıkabilecek hatalardan veya zararlardan kurum çalışanları ile INVESTAZ Yatırım Menkul Değerler A.Ş. Sorumlu değildir.

VİOP Bülten

24.11.2026

YATIRIM MENKUL DEĞERLER A.Ş. INVEST AZ

Pay Vadeli Sözleşmeler	Kapanış	Günlük Değişim %	Haftalık Değişim %	Yüksek	Düşük	İşlem Miktarı	İşlem Hacmi (milyon TL)	Açık Pozisyon Sayısı	Açık Pozisyon Değişimi %	Vade Tarihi	Vadeye Kalan Gün	Trend Yönü Beklentisi*
F_KRDMD1126	37,21	-0,77	-4,59	38,30	36,35	19.014	610	138.241	-10,21	30.11.2026	6	▬
F_MGROS1126	429,20	-1,67	-9,45	440,80	423,05	4.289	299	16.381	-2,67	30.11.2026	6	▬
F_ODAS1126	4,34	-0,69	-9,96	4,44	4,25	3.266	72	365.112	-4,34	30.11.2026	6	▬
F_OYAKC1126	18,45	0,49	-7,05	18,65	18,24	2.070	30	57.657	-6,12	30.11.2026	6	▬
F_PETKM1126	14,89	-0,87	-10,52	15,24	14,59	13.688	342	367.645	-3,80	30.11.2026	6	▬
F_PGSUS1126	153,45	-2,45	-3,76	158,00	151,05	17.559	812	65.505	-5,90	30.11.2026	6	▬
F_SAHOL1126	78,70	-0,16	-8,19	80,03	77,05	19.541	813	572.926	-0,19	30.11.2026	6	▬
F_SASA1126	1,45	0,69	-9,94	1,49	1,42	12.467	864	6.427.209	-1,14	30.11.2026	6	▬
F_SISE1126	32,04	-0,99	-8,98	32,88	31,68	20.124	516	369.393	-0,51	30.11.2026	6	▬
F_SOKM1126	40,47	-2,43	-11,05	41,98	40,21	4.447	127	73.061	-2,25	30.11.2026	6	▬
F_TRALT1126	36,10	1,80	-7,91	36,65	35,07	25.641	967	210.586	5,04	30.11.2026	6	▬
F_TRMET1126	107,20	1,52	-7,98	109,75	102,55	8.718	418	38.339	5,74	30.11.2026	6	▬
F_TAVHL1126	290,10	1,08	-5,50	292,95	284,05	8.240	657	58.338	-0,28	30.11.2026	6	▬
F_TCELL1126	91,54	-0,35	-5,78	93,17	90,34	11.307	442	177.422	-1,34	30.11.2026	6	▬
F_THYAO1126	323,00	-2,42	-1,27	335,40	320,35	33.552	5.692	259.337	-11,36	30.11.2026	6	▬
F_TKFEN1126	188,85	0,00	-2,07	190,40	184,00	6.844	382	19.943	-1,16	30.11.2026	6	▬
F_TOASO1126	251,90	1,25	1,55	254,55	245,60	8.329	582	46.215	2,90	30.11.2026	6	▲
F_TSKB1126	10,01	0,70	-6,27	10,14	9,87	2.875	134	285.975	-4,98	30.11.2026	6	▬
F_TTKOM1126	47,55	-0,42	-8,15	48,88	46,91	11.930	383	115.699	-13,00	30.11.2026	6	▬
F_TUPRS1126	326,40	0,48	-9,35	329,00	318,90	17.398	2.472	95.173	-19,45	30.11.2026	6	▬
F_VAKBN1126	33,37	0,85	-0,36	34,00	32,78	15.528	556	176.827	-6,81	30.11.2026	6	▬
F_VESTL1126	12,64	-4,24	-17,33	13,35	12,34	7.946	113	68.366	-4,78	30.11.2026	6	▬
F_YKBNK1126	37,00	1,51	-2,63	37,33	36,32	34.791	3.770	1.077.932	-9,16	30.11.2026	6	▬

***Yukarı yönlü trend beklentisi için son işlem gününde fiyat ve açık pozisyon yüzde değişimleri pozitif olan kontratlar baz alınırken; aşağı yönlü trend beklentileri için son işlem gününde fiyattaki negatif yüzde değişmeye karşılık, yine son işlem günündeki açık pozisyondaki pozitif yüzde değişme durumu dikkate alınmıştır. Belirtilen bu iki durum haricindeki fiyat ve açık pozisyon değişimleri için ise yatay/nötr işareti kullanılmıştır.**

Yasal Çekinceler

Burada yer alan bilgiler INVESTAZ Yatırım Menkul Değerler A.Ş. tarafından genel bilgilendirme amacı ile hazırlanmıştır. Yatırım bilgi, yorum ve tavsiyeleri yatırım danışmanlığı kapsamında değildir. Yatırım danışmanlığı hizmeti, SPK tarafından yetkilendirilmiş yetkili kuruluşlar tarafından kişilerin risk ve getiri tercihleri dikkate alınarak sözleşme imzalanmak suretiyle kişiye özel olarak sunulmaktadır. Burada yer alan yorum ve tavsiyeler ise genel nitelikte olup tavsiyede bulunanların kişisel görüşlerine dayanmaktadır. Herhangi bir yatırım aracının alım-satım önerisi ya da getiri vaadi olarak yorumlanmamalıdır. Bu görüşler mali durumunuz ile risk ve getiri tercihlerinize uygun olmayabilir. Bu nedenle, sadece burada yer alan bilgilere dayanarak yatırım kararı verilmesi beklentilerinize uygun sonuçlar doğurmayabilir. Tüm veriler, INVESTAZ Yatırım Menkul Değerler A.Ş tarafından güvenilir olduğuna inanılan kaynaklardan alınmıştır. Burada yer alan fiyatlar, veriler ve bilgilerin tam ve doğru olduğu garanti edilemez; içerik, haber verilmeksizin değiştirilebilir. Bu kaynakların kullanılması nedeni ile ortaya çıkabilecek hatalardan veya zararlardan kurum çalışanları ile INVESTAZ Yatırım Menkul Değerler A.Ş. Sorumlu değildir.

VİOP Bülten

- **InvestAZ Yatırım**'da hisse hesabınız var ise VİOP hesabı açmak için telefon ile talimat vermeniz yeterli.
- **InvestAZ Yatırım** e-Şubeden VİOP ve Hisse hesaplarınız arasında kolaylıkla bakiye aktarabilirsiniz.
- VİOP kontrat işlemi yaptığınızda gün sonunda tüm bakiyeniz nemalanır.
- Nakit teminat tamamlama için son saati; yarım günlerde 11:00, tam günlerde ise 14:30'dır.
- Viop hesabınızdan cari hesabınıza teminat çekme son saat 15:30'dur.
- Teminat yatırma son saat 19:00'dır.
- Saat 15:40'dan sonra gelen teminatlar ertesi gün nemalandırılır.
- VİOP konusunda detaylı eğitim taleplerinizi *egitim@investaz.com.tr* adresine yazabilirsiniz.
- Risk üstlenmeden sanal/deneme hesap açmak için *yatirimdanismanligi@investaz.com.tr* adresine talebinizi yazabilirsiniz.

MARGİN CALL SAATİ KURUMUMUZDA 14:30 OLARAK UYGULANMAKTADIR.

HESAP AÇMAK İÇİN TIKLAYINIZ

InvestAZ Yatırım Menkul Değerler
Adres: Büyükdere Caddesi, Özsezen İş Merkezi,C Blok No:126 Esentepe, Şişli
Kaynaklar : INVESTAZ Yatırım Araştırma, Matriks ve Finnet Raporu
Hazırlayan Birim: InvestAZ Yatırım Araştırma ve Strateji Departmanı
Web Adresi : www.investaz.com.tr
Mail: arastirma@investaz.com.tr
Tel: 90 (212) 238 88 88

Yasal Çekinceler
Burada yer alan bilgiler INVESTAZ Yatırım Menkul Değerler A.Ş. tarafından genel bilgilendirme amacı ile hazırlanmıştır. Yatırım bilgi, yorum ve tavsiyeleri yatırım danışmanlığı kapsamında değildir. Yatırım danışmanlığı hizmeti, SPK tarafından yetkilendirilmiş yetkili kuruluşlar tarafından kişilerin risk ve getiri tercihleri dikkate alınarak sözleşme imzalanmak suretiyle kişiye özel olarak sunulmaktadır. Burada yer alan yorum ve tavsiyeler ise genel nitelikte olup tavsiyede bulunanların kişisel görüşlerine dayanmaktadır. Herhangi bir yatırım aracının alım-satım önerisi ya da getiri vaadi olarak yorumlanmamalıdır. Bu görüşler mali durumunuz ile risk ve getiri tercihlerinize uygun olmayabilir. Bu nedenle, sadece burada yer alan bilgilere dayanarak yatırım kararı verilmesi beklentilerinize uygun sonuçlar doğurmayabilir. Tüm veriler, INVESTAZ Yatırım Menkul Değerler A.Ş tarafından güvenilir olduğuna inanılan kaynaklardan alınmıştır. Burada yer alan fiyatlar, veriler ve bilgilerin tam ve doğru olduğu garanti edilemez; içerik, haber verilmeksizin değiştirilebilir. Bu kaynakların kullanılması nedeni ile ortaya çıkabilecek hatalardan veya zararlardan kurum çalışanları ile INVESTAZ Yatırım Menkul Değerler A.Ş. Sorumlu değildir.