

Yurt İçi Piyasalar

20/04/2026

Haftanın son işlem gününde küresel piyasalarda pozitif seyir izlenirken, Borsa İstanbul tarafında da pozitif kapanış yapılarak tarihi zirve tazelandı. BIST100 endeksi 14.235 puandan açılış yaparak günü % 2,72 değer artışıyla 14.588 puanda tamamladı. 14.183 seviyesini test eden endeks, gün içi en yüksek 14.601 seviyesini gördü. BIST100 işlem hacmi ise 30 günlük ortalama hacim olan 163.8 milyar TL' nin üzerinde 184.3 milyar TL seviyesinde gerçekleşti.

Sektörel bazda bankacılık endeksi ağırlıklı AKBNK etkisiyle % 5,63 oranında pozitif, kimya petrol plastik endeksi ise % 2,05 oranında negatif ayrıştı. Endekse AKBNK, THYAO ve BIMAS payları pozitif yönde etki ederken, TUPRS, PETKM ve KUYAS payları negatif yönde etki etti. 10 yıllık TL tahvil getirisi günü 57 bp azalışla 31,74 seviyesinde, Türkiye 5 yıllık CDS ise 229 bps seviyesinde tamamladı.

TCMB Nisan ayı Piyasa Katılımcıları Anketi sonuçları, enflasyon, politika faizi ve kur beklentilerinde yukarı yönlü revizyonların sürdüğüne işaret ederek dezenflasyon sürecine ilişkin piyasa güveninde sınırlı zayıflamaya işaret etti. Katılımcıların cari ay TÜFE beklentisi %2,18'den %2,93'e yükselirken, yıl sonu enflasyon beklentisi %25,38'den %27,53'e revize edildi. Gelecek yıl sonu enflasyon beklentisinin de %18,71'den %20,13 seviyesine yükselmesi, enflasyonda düşüş patikasının öngörülenden daha kademeli gerçekleşebileceğine işaret ediyor. Kur tarafında dolar/TL beklentisi cari ay için 44,49'dan 45,03 seviyesine, yıl sonu için ise 50,97'den 51,23 seviyesine yükselerek kur görünümüne ilişkin yukarı yönlü beklentilerin korunduğunu gösterdi. Politika faizi tarafında ise yıl sonu politika faizi beklentisinin %30,63'ten %32,94'e, gelecek yıl sonu beklentisinin ise %22,54'ten %24,51'e revize edilmesi, sıkı para politikasının beklenenden daha uzun süre korunabileceğine işaret etti. Genel görünüm, enflasyon ve kur beklentilerindeki yukarı yönlü güncellemelerin para politikasında temkinli duruş beklentisini güçlendirdiğini ve piyasanın dezenflasyon sürecine ilişkin daha ihtiyatlı bir patikayı öngördüğünü gösteriyor.

Beklentilerimiz: Jeopolitik risklere ilişkin haber akışının desteğiyle rekor seviyeleri test eden endeks, oluşan ılımlı havayı korumak adına daha somut ve kalıcı gelişmelere ihtiyaç duyabilir. Kısa sürede kaydedilen güçlü yükseliş ve oluşan primli görünüm, mevcut seviyeler itibarıyla fiyatlamaların haber akışına karşı duyarlılığını artırırken kırılğan bir görünümün devam ettiğine işaret ediyor. Haber akışının yön üzerinde belirleyici olmayı sürdürmesi, tarihi zirve bölgesinde bulunulması nedeniyle olası olumsuz gelişmelerde kar realizasyonlarının gündeme gelebileceğini ve kısa vadede dalgalı bir seyrin görülebileceğini düşündürüyor. Bununla birlikte risk algısında gözlenen görece iyileşmenin tamamen ortadan kalkmaması, yükseliş eğiliminin ana trend içerisinde korunabileceğine işaret ediyor. Önümüzdeki süreçte faiz kararı ve bilanço döneminin de etkisiyle sektör ve hisse bazlı ayrışmaların daha belirgin hale gelmesini beklerken, operasyonel nakit üretme kapasitesi güçlü, dış şoklara karşı dayanıklılığı yüksek ve talep koşullarına görece daha az duyarlı olan şirketlerin pozitif ayrışma potansiyelinin artabileceğini değerlendiriyoruz. Bu çerçevede mevcut konjonktürde temkinli ve seçici yaklaşımın korunmasının daha sağlıklı olacağını düşünüyor, orta ve uzun vadeye ilişkin iyimser beklentimizi koruyoruz.

Endeksler	Son	Günlük Fark(%)	30 Günlük Fark (%)	Bu yıl Fark(%)	Günlük Hacim
BIST100	14.588	↑ 2,72	↑ 11,23	↑ 29,54	287.493.935.956
BIST30	16.723	↑ 2,74	↑ 11,76	↑ 36,81	224.556.773.582
BISTTÜM	18.324	↑ 2,65	↑ 11,81	↑ 29,14	395.909.133.611
VIOP 30	16.867	↑ 2,83	↑ 10,78	↑ 27,64	63.265.976.500

Endeksler	Son	Günlük Fark (%)	30 Günlük Fark (%)	Bu Yıl Fark (%)	Günlük Hacim
BIST BANKA	18.565	↑ 5,63	↑ 9,17	↑ 12,24	59.082.680.109
BIST SINAİ	17.809	↑ 1,31	↑ 8,15	↑ 27,09	139.346.464.702
BIST METAL	23.267	↑ 3,68	↑ 11,82	↑ 30,89	17.065.891.103
BIST ULAŞTIRMA	40.276	↑ 3,95	↑ 12,05	↑ 16,74	44.367.839.559
BIST HOLDİNG	14.041	↑ 3,53	↑ 14,14	↑ 8,33	38.331.919.312
BIST TEKNOLOJİ	48.279	↑ 0,96	↑ 17,09	↑ 68,15	23.221.031.346
BIST MADEN	15.155	↑ 5,17	↑ 3,52	↑ 23,68	12.063.849.490
BIST GIDA	16.019	↑ 2,11	↑ 13,61	↑ 28,58	13.223.504.510
BIST İLETİŞİM	3.097	↑ 3,00	↑ 10,92	↑ 25,90	4.701.685.398

BIST 100 Endeksi En Çok Yükselen/Düşen Hisseler

En Çok Yükselen			En Çok Düşen			Hacmi En Yüksek			
Hisse	Son	Değişim (%)	Hisse	Son	Değişim (%)	Hisse	Son	Değişim (%)	Hacim
KLRHO	119,90	↑ 10,00	TUPRS	253,00	↓ -5,60	THYAO	329,00	↑ 3,70	35.570.677.074,00
EFOR	8,14	↑ 10,00	PETKM	21,98	↓ -3,09	SASA	3,14	↑ 2,61	34.031.655.624,00
KONTR	13,12	↑ 9,97	PATEK	21,80	↓ -2,59	YKBNK	39,30	↑ 4,86	15.254.096.577,00
REEDR	8,40	↑ 9,95	KUYAS	89,30	↓ -2,08	ISCTR	15,11	↑ 4,64	14.631.400.961,00
PSGYO	3,02	↑ 9,82	CWENE	35,58	↓ -1,98	AKBNK	83,55	↑ 6,98	13.834.492.750,00
TRALT	49,40	↑ 7,39	AKSEN	80,10	↓ -1,60	TUPRS	253,00	↓ -5,60	11.087.905.604,00
SARKY	30,32	↑ 7,14	DOHOL	21,44	↓ -1,02	ASTOR	196,70	↑ 2,45	9.713.283.315,00
ZOREN	3,21	↑ 7,000	DAPGM	10,63	↓ -0,65	TRALT	49,40	↑ 7,39	8.690.169.004,00
AKBNK	83,55	↑ 6,98	GENIL	10,34	↓ -0,19	ASELS	414,00	↑ 0,73	8.666.389.984,00
GARAN	146,40	↑ 6,86	BSOKE	35,00	↓ -0,06	GARAN	146,40	↑ 6,86	6.961.880.832,00

Bu Hafta Yapılacak Temettü Ödemeleri

Şirket	Son Fiyat	Temettü Tarihi	Brüt Temettü (TL)	Net Temettü (TL)	Brüt Temettü Verimi
AKSGY	9,53	20.04.2026	0,455	0,455	4,77%
KSTUR	3502,50	20.04.2026	16,000	13,600	0,46%
AYEN	33,60	21.04.2026	0,781	0,663	2,32%
KTLEV	85,00	21.04.2026	0,096	0,082	0,11%
CLEBI	2157,00	24.04.2026	103,000	87,550	4,78%

Şirket Haberleri

MARTI: Martı Resort Otel ve La Perla Otel'e ilişkin taşınmaz geri alım hakları kapsamında, sözleşmenin 5. yılına tekabül eden ilk taksit ödemesi olan 22.392.125 dolar tutarındaki ödeme gerçekleştirildi.

GESAN: Kayseri ve Civarı Elektrik Türk tarafından gerçekleştirilen "Muhtelif Donanımlı Beton Köşk ve Hücre Mal Alımı" konulu ihalede birinci olundu. Sözleşme baz bedeli KDV hariç 64.214.140 TL'dir.

EDATA: Merkezi Kanada'da bulunan D3 Security Management Systems ile Türkiye yetkili distribütörlüğü konusunda sözleşme imzalandı.

EKGYO: Mevcut yatırım projeleri ve devam etmekte olan işlerin finansmanı amacıyla, muhtelif bankalar nezdinde toplam 6.000.000.000 TL tutarında uzun vadeli kredi temin edildi.

VSNDM: Adana'da bulunan II-A Grup Kalker Ocağı'na ilişkin işletme izni başvuru süreci başlatıldı.

ULUSE: Rekabet Kurulu tarafından şirkete verilen idari para cezasına ilişkin gerekçeli karar tebliğ edildi. Söz konusu ceza %25 indirimle 14.454.417 TL olarak ödenecek.

ALFAS: Yurt içinde yerleşik bir müşteriden güneş paneli satışına ilişkin KDV hariç yaklaşık 43.200.000 dolar tutarında sipariş alındı.

UCAYM: Ic İçtaş-Ic İçmak-YapıTürk Konut Adi Ortaklığı ile imzalanan "Denizkoru Boğaz&Orman Konut projesine ait Elektrik ve Mekanik Tesisat İşleri Sözleşmesi" kapsamında "Faz-1" etabı için 107.555.726 TL tutarındaki avansın tahsilatı tamamlandı.

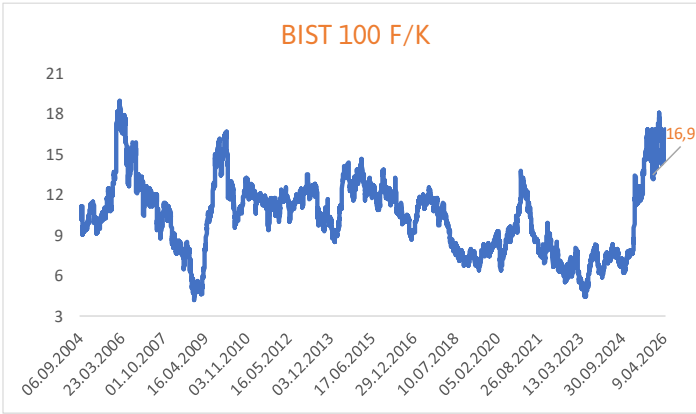
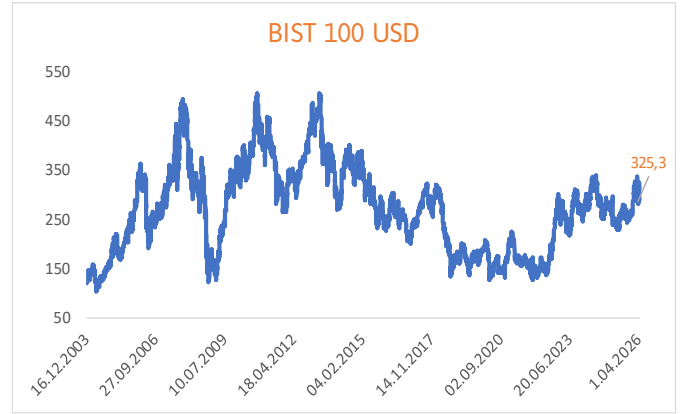
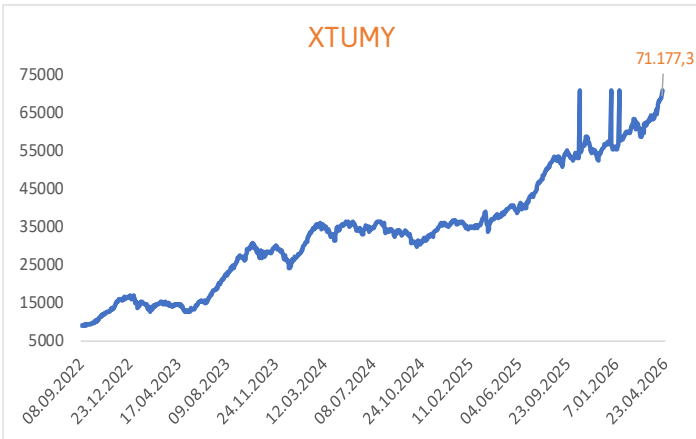
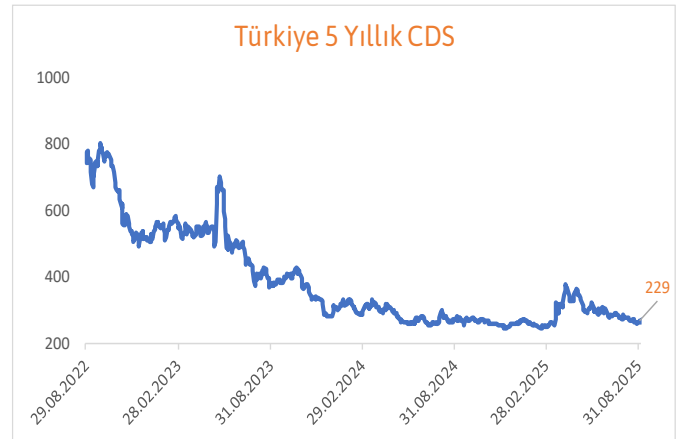
SAHOL: Hakim ortak Hacı Ömer Sabancı Holding'in sahip olduğu şirket sermayesinin % 57,12'sine tekabül eden paylar ile diğer ana hissedar Carrefour Nederland BV.'nin sahip olduğu şirket sermayesinin %32,16'sına tekabül eden payların, Yeni Mağazacılık A.Ş.'ye devrine ilişkin olarak sözleşme imzalandı.

ASELS: Şirket 24 Kasım'da hisse başına net 0,3634867 TL temettü ödeme kararı aldı.

PNLSN: Şirket 8 Temmuz'da hisse başına net 0,5847575 TL temettü ödeme kararı aldı.

Pay Alım Satım Bildirimleri

AHGAZ (ALIM)-(GERİ ALIM) : Şirketimizce 17.04.2026 tarihinde Borsa İstanbul'da pay başına ortalama 25,10-25,40 TL fiyat aralığından toplam 512.916 TL nominal değerli AHGAZ payları geri alınmıştır.

10 Yıllık Tahvil Getiri**2 Yıllık Tahvil Getiri****BIST 100 F/K****BIST 100 USD****XTUMY****Türkiye 5 Yıllık CDS**

Ekonomik Takvim

Tarih	Saat	Ülke	Veri	Beklenti	Önceki
20.04.2026	02:01:00	İngiltere	Rightmove Konut Fiyat Endeksi (Aylık)	--	0,80%
20.04.2026	09:00:00	Almanya	ÜFE (Aylık)	1,30%	-0,50%
20.04.2026	09:00:00	Almanya	ÜFE (Yıllık)	-1,40%	-3,30%
20.04.2026	12:00:00	Euro Bölgesi	İnşaat Faaliyetleri (Aylık)	--	-0,10%
21.04.2026	09:00:00	İngiltere	Ortalama Kazanç Endeksi (Aylık)	3,60%	3,90%
21.04.2026	09:00:00	İngiltere	İşsizlik Oranı (Aylık)	5,20%	5,20%
21.04.2026	09:00:00	İngiltere	İşsizlik Hakkı Başvuru Sayısındaki Değişim (Aylık)	--	24,7k
21.04.2026	10:00:00	Türkiye	İmalat Güveni (Aylık)	--	101
21.04.2026	10:00:00	Türkiye	Kapasite Kullanım Oranı (Aylık)	--	73,30%
21.04.2026	12:00:00	Almanya	ZEW Mevcut Koşullar Endeksi	-70	-62,9
21.04.2026	12:00:00	Euro Bölgesi	ZEW Ekonomik Hissiyatı	--	-8,5
21.04.2026	15:15:00	ABD	Haftalık ADP Değişimi	--	39,250k
21.04.2026	15:30:00	ABD	Perakende Satışlar (Aylık)	1,30%	0,60%
21.04.2026	15:30:00	ABD	Çekirdek Perakende Satışlar (Aylık)	0,20%	0,50%
21.04.2026	17:00:00	ABD	İşletme Stokları (Aylık)	0,30%	-0,10%
21.04.2026	17:00:00	ABD	Askıdaki Konut Satışları (Aylık)	0,80%	1,80%
22.04.2026	09:00:00	İngiltere	TÜFE (Aylık)	0,60%	0,40%
22.04.2026	09:00:00	İngiltere	TÜFE (Yıllık)	3,30%	3,00%
22.04.2026	09:00:00	İngiltere	Çekirdek TÜFE (Yıllık)	3,20%	3,20%
22.04.2026	09:00:00	İngiltere	Perakende Fiyat Endeksi (Aylık)	0,70%	0,40%
22.04.2026	09:00:00	İngiltere	ÜFE (Aylık)	--	0,80%
22.04.2026	10:00:00	Türkiye	Tüketici Güveni (Aylık)	--	85
22.04.2026	11:30:00	İngiltere	Konut Fiyat Endeksi (Yıllık)	--	1,30%
22.04.2026	14:00:00	ABD	MBA İpotek Başvuruları (Haftalık)	--	1,80%
22.04.2026	14:00:00	Türkiye	Faiz Kararı	37,00%	37,00%
22.04.2026	17:00:00	Euro Bölgesi	Tüketici Güveni (Aylık)	-17	-16,3
23.04.2026	10:30:00	Almanya	Hizmet PMI (Aylık)	50,2	50,9
23.04.2026	10:30:00	Almanya	İmalat PMI (Aylık)	51	52,2
23.04.2026	11:00:00	Euro Bölgesi	İmalat PMI (Aylık)	50,5	51,6
23.04.2026	11:00:00	Euro Bölgesi	Hizmet PMI (Aylık)	49,8	50,2
23.04.2026	11:00:00	Euro Bölgesi	Bileşik PMI (Aylık)	50	50,7
23.04.2026	11:30:00	İngiltere	Hizmet PMI (Aylık)	49,9	50,5
23.04.2026	11:30:00	İngiltere	İmalat PMI (Aylık)	50	51
23.04.2026	11:30:00	İngiltere	Bileşik PMI (Aylık)	49,8	50,3
23.04.2026	15:30:00	ABD	İşsizlik Haklarından Yararlanma Başvuruları	210k	207k
23.04.2026	15:30:00	ABD	Devam Eden İşsizlik Sigortası Başvuruları	--	1818k
23.04.2026	16:45:00	ABD	Üretim PMI (Aylık)	52,8	52,3
23.04.2026	16:45:00	ABD	Hizmet PMI (Aylık)	50	49,8
23.04.2026	16:45:00	ABD	Bileşik PMI (Aylık)	--	50,3
24.04.2026	09:00:00	İngiltere	Perakende Satışlar (Yıllık)	1,10%	2,50%
24.04.2026	11:00:00	Almanya	IFO İş İklimi Endeksi	85,6	86,4
24.04.2026	17:00:00	ABD	Michigan Enflasyon Beklentileri (Aylık)	--	4,80%

Can Fırat Bulut

Yönetici
Araştırmacı

Burgan Yatırım Menkul Değerler A.Ş.

Maslak Mah. Eski Büyükdere Cad. No:13 Kat:8

34485 Sarıyer/İstanbul, Türkiye

can.bulut@burganyatirim.com.tr

www.burganyatirim.com.tr

UYARI NOTU

Bu raporda yer alan bilgiler Burgan Yatırım Menkul Değerler A.Ş. ("Burgan Yatırım") tarafından genel bilgilendirme amacıyla hazırlanmıştır. Burada yer alan bilgi, yorum ve tavsiyeler yatırım danışmanlığı kapsamında değildir. Yatırım danışmanlığı hizmeti; aracı kurumlar, portföy yönetim şirketleri, mevduat kabul etmeyen bankalar ile müşteri arasında imzalanacak yatırım danışmanlığı sözleşmesi çerçevesinde, kişilerin risk ve getiri tercihleri dikkate alınarak kişiye özel sunulmaktadır. Burada yer alan yorum ve tavsiyeler ise genel niteliktedir, herhangi bir yatırım aracının alım ya da satımı için öneri niteliğinde yorumlanmamalıdır. Bu tavsiyeler mali durumunuz ile risk ve getiri tercihlerinize uygun olmayabilir. Bu nedenle, sadece burada yer alan bilgilere dayanarak mali durumunuz, risk ve getiri beklentileriniz ile uyumlu olmayan yatırım kararları vermeniz beklentilerinize uygun olmayan sonuçlar doğurabilir. Burada yapılan analizlere dayanarak yapılan yatırımlar zararlı da sonuçlanabilir. Bu rapora dayanarak yapılan herhangi bir yatırımın sonucu Müşteri'ye aittir. Bu sonuçlardan dolayı Burgan Yatırım ve çalışanları hiçbir sorumluluk üstlenmemektedir. Bu raporda yer alan bilgiler, güvenilir olduğuna inanılan kaynaklardan derlenmiş olmakla birlikte kesinlikleri ve doğrulukları garanti edilmemektedir. Bu nedenle, bu bilgilerin tam veya doğru olmamasından, kullanılan kaynaklardaki hata ve eksik bilgilerden dolayı doğabilecek zararlar konusunda Burgan Yatırım ve çalışanları herhangi bir sorumluluk kabul etmez. Raporda yer alan bilgiler Burgan Yatırım'ın yazılı izni olmadan çoğaltılamaz, yayınlanamaz veya üçüncü kişilere ile paylaşılamaz.