İNTEGRAL YATIRIM
MENKUL DEĞERLER A.Ş.

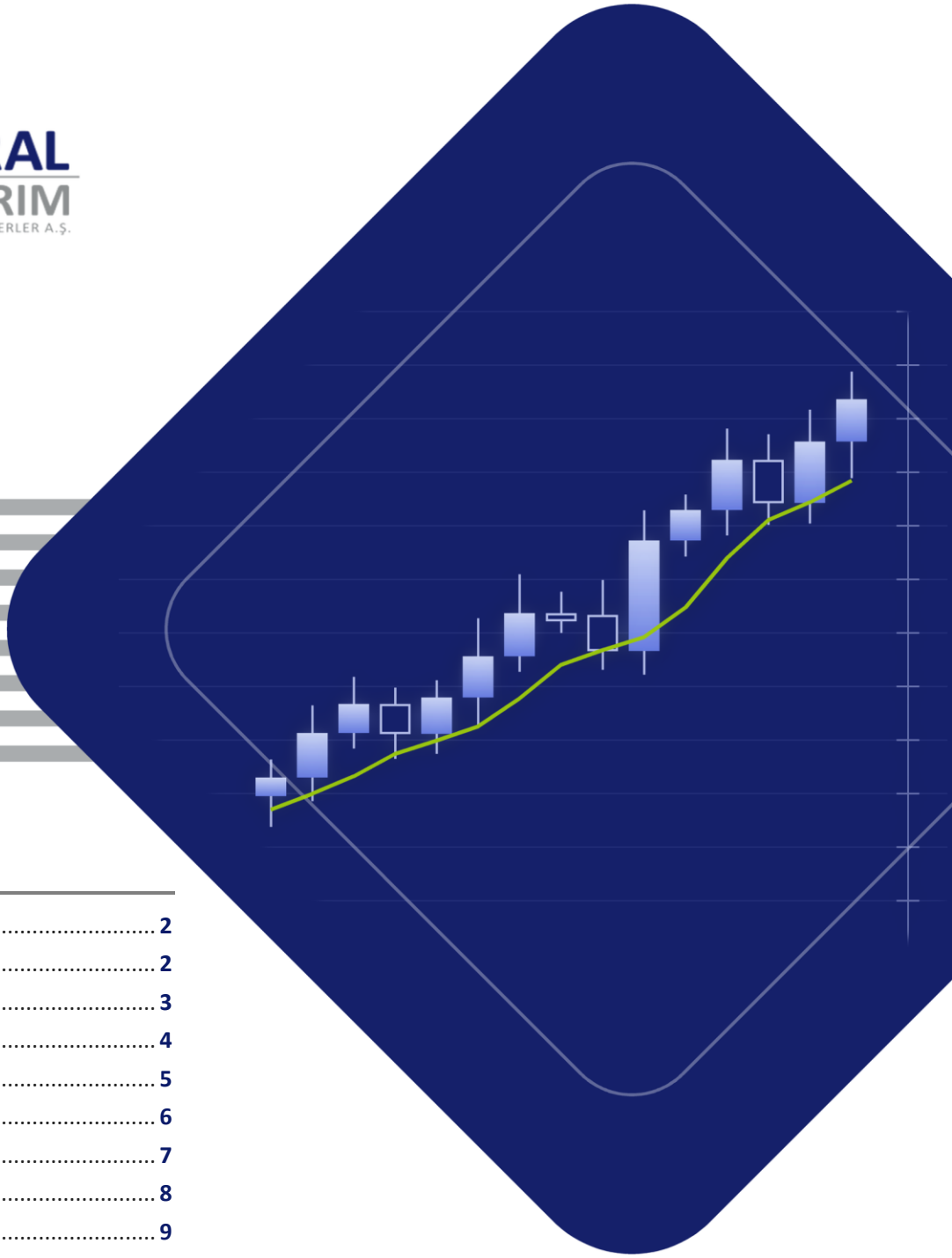

BU SAYIDA

Dün Küresel Piyasalar 2
Bugün Küresel Piyasalar 2
Ons Altın (XAU/USD) 3
Ons Gümüş (XAG/USD) 4
Brent Petrol 5
Doğalgaz 6
EUR/USD 7
Nasdaq 100 8
Ekonomik Ajanda 9

İNTEGRAL YATIRIM
ARAŞTIRMA

Günlük Forex Bülteni

27 Kasım 2026 Cuma

Tatil Sonrası Risk İştahı Toparlanıyor; Değerli Metallerde Sert Yükseliş

Günün Önemli Başlıkları

- **Değerli metallerde güçlü toparlanma:** Ons altın bu sabah %2'nin üzerinde yükselişle 3.650 doların üzerine çıktı; fiyat çarşamba günü gün içinde 2025 Eylül'ünden bu yana ilk kez 3.500 doların altına inmişti. Ons gümüş ise %5'in üzerinde değer kazanarak 44 dolara yaklaştı.
- **Fed'den Aralık'ta artırım bekleniyor:** Ekim ayında çekirdek PCE enflasyonunun 2023 sonundan bu yana en yüksek yıllık artışı kaydetmesi ve üçüncü çeyrek büyümesinin yukarı revize edilmesiyle swap piyasası Fed'in Aralık toplantısında 25 baz puanlık artırımı tamamen fiyatlıyor; 2027'nin başında yeni bir artırım beklentisi de güçlendi.
- **AMB tutanakları ve yeni başkan:** AMB'nin Ekim toplantısına ait tutanaklarda enerji fiyatlarındaki artışın kalıcı enflasyon riskini yükselttiği vurgulandı. Euro Bölgesi liderleri, Lagarde'ın Şubat'ta görevden ayrılmasının ardından Pablo Hernandez de Cos'un AMB Başkanlığına getirilmesinde uzlaştı; atamanın 17 Aralık'taki AB zirvesinde kesinleşmesi bekleniyor.
- **Petrolde haftalık kazanç, gözler OPEC+ toplantısında:** Brent petrol Orta Doğu kaynaklı arz endişeleriyle son dört haftanın ilk haftalık kazancına yöneliyor. OPEC+ ülkelerinin pazar günü yapacağı toplantıda mevcut üretim hedeflerini en az 2027'nin ilk çeyreği boyunca koruması bekleniyor.
- **ABD piyasaları kısa seansla açılıyor:** Şükran Günü tatilinin ardından ABD vadeli endeksleri sert yükselişte; Nasdaq 100 vadelileri %2'nin üzerinde değer kazanıyor. New York borsaları bugün TSİ 21:00'de erken kapanacak; gün içinde Fransa ve İspanya'nın öncü enflasyon verileri, Almanya işsizlik oranı ve ABD öncü mal ticaret dengesi izlenecek.

Dün Küresel Piyasalarda Ne Oldu?

ABD borsaları perşembe günü Şükran Günü nedeniyle kapalıydı. Tatil gününde S&P 500 ve Nasdaq 100 vadeli kontratları yükselirken yatırımcıların odağı, yapay zeka hisselerinde çarşamba günü seans sonuna doğru başlayan toparlanmanın kalıcı olup olmayacağına çevrildi. Swap piyasası Fed'in Aralık toplantısında 25 baz puanlık faiz artırımına gideceğini tamamen fiyatlıyor.

Avrupa borsaları günü güçlü yükselişle tamamladı: Stoxx Europe 600 %1,75 artışla 636,98 puana çıkarken Almanya'da DAX %2,08 artışla 25.215,52, Fransa'da CAC 40 %1,61 artışla 8.108,74 ve İngiltere'de FTSE 100 %1,75 artışla 10.609,30 puandan kapandı. AMB'nin 28-29 Ekim toplantısına ait tutanaklarda enerji fiyatlarındaki son artışın kalıcı enflasyon baskısı riskini artırdığı belirtildi. İngiltere Merkez Bankası Finansal İstikrar Raporu'nda Orta Doğu'daki gerilim, kamu borcu baskıları ve yapay zeka şirketlerinin kazançlarına yönelik dalgalı beklentilerin finansal sistemdeki kırılganlıkları artırdığı vurgulandı. Almanya'da GfK tüketici güveni Aralık için -30,2'ye yükseldi (beklenti -29,9, önceki -30,9); Euro Bölgesi'nde M3 para arzı ekimde yıllık %3,6 ile beklentiyi (%3,5) aştı.

Asya'da perşembe günü yapay zeka hisselerine yönelik alımlar öne çıktı: Japonya'da Nikkei 225 %0,86 artışla 57.499,16, Topix %0,11 artışla 3.750,40 puandan kapandı. Güney Kore'de Kospi bir önceki günkü sert düşüşün ardından %0,29 artışla 4.711,21 puana yükseldi. Hong Kong'da Hang Seng %1,19 artışla 22.226,88, Çin'de Şanghay Bileşik %0,01 artışla 3.476,88 puandan günü tamamladı.

Emtia tarafında ons altın, Fed'in faiz artırımına devam edeceği beklentisiyle perşembe günü 3.560 dolar civarında hafif ekside seyretti; gümüş, bakır ve platin ise toparlandı. Brent petrol Orta Doğu'da enerji altyapısı ve deniz taşımacılığına yönelik risklerin arz endişelerini artırmasıyla yükselişini üçüncü güne taşıdı. ABD'de doğalgaz stokları 20 Kasım haftasında 24 milyar fit küp ile beklentinin (19 milyar fit küp) üzerinde azaldı.

Bugün Küresel Piyasalarda Ne Bekliyoruz?

Bu sabah Asya borsaları zorlu geçen Kasım ayını daha istikrarlı bir görünümle tamamlamaya hazırlanıyor. Japonya'da Nikkei 225 %0,7 yükselişle haftalık kazancını %2,7'ye çıkarırken Güney Kore borsası %2 artıda; Çin'de CSI 300 endeksi %0,2 geriliyor. Japonya'da Tokyo çekirdek TÜFE'si Kasım'da yıllık %2,9'a yükseldi (beklenti %3, önceki %2,6); Çin'de sanayi karları yılın ilk on ayında yıllık %16,0 arttı. ABD'de vadeli endeksler tatil sonrası işlemlerde sert yükselişte; S&P 500 vadelileri %1,7, Nasdaq 100 vadelileri %2,4 artıda. 10 yıllık ABD tahvil faizi %4,90 seviyesinde. Ons altın 3.650 doların üzerinde, EUR/USD 1,0980 civarında işlem görüyor.

Gün içinde TSİ 10:45'te Fransa ve TSİ 11:00'de İspanya'nın Kasım öncü enflasyon verileri, TSİ 11:55'te Almanya işsizlik oranı ve TSİ 13:00'te Euro Bölgesi ekonomik güven endeksi izlenecek. ABD'de TSİ 16:30'da Ekim ayı öncü mal ticaret dengesi açıklanacak; New York borsaları TSİ 21:00'de erken kapanacak. OPEC+ bakanları pazar günü TSİ 16:00'da bir araya gelecek.

Ons Altın 15 Ayın Dibinden Toparlanarak 3.650 Doların Üzerine Çıktı

Ons Altın (XAU/USD) · Analiz

Ons Altın: Ons altın bu sabah 3.651 dolar civarında işlem görüyor. Fiyat dört ortalamanın da altında, RSI 38,79. 3.636 dolar ilk destek, 3.698 dolar ilk direnç.

Ons Altın (XAU/USD) · Günlük Grafik



Ons Altın (XAU/USD) · Yorum

Ons altın bu sabah %2'nin üzerinde yükselişle 3.650 doların üzerine çıktı ve iki gün önce gördüğü 2025 Eylül'ünden bu yana en düşük seviyeden belirgin bir toparlanma sergiliyor. Ekim ayında çekirdek PCE enflasyonunun 2023 sonundan bu yana en yüksek yıllık artışı kaydetmesi ve güçlü büyüme verisi, Fed'in Aralık'ta ve 2027'nin başında faiz artıracağı beklentisini pekiştirdi; getiri sağlamayan altın açısından yüksek faiz ortamı baskı unsuru olmayı sürdürüyor. Buna karşın yeni risk unsurları, ABD'nin 14 ticaret ortağına yönelik gümrük tarifesi önerisi ve merkez bankalarının süregelen alımları fiyatları destekleyebilir.

Teknik görünümde ons altın 22 günlük (3.824,57), 50 günlük (3.987,83), 100 günlük (4.146,74) ve 200 günlük (4.353,29) ortalamaların altında işlem görmeyi sürdürüyor. RSI 38,79 ile aşırı satım bölgesinden uzaklaşırken MACD (-130,79) sinyal çizgisinin (-121,64) altında; bu görünüm toparlanmaya rağmen düşüş eğiliminin henüz tersine dönmediğine işaret ediyor. Fiyat önceki sayıda direnç olarak izlenen 3.607 ve 3.636 dolar seviyelerinin üzerine çıktı; bu seviyeler bugün destek konumunda, altında 3.562 dolar izlenebilir. Yukarıda 23 Kasım tepesinin bulunduğu 3.698 dolar ilk direnç, ardından 22 günlük ortalamanın bulunduğu 3.825 dolar ve 50 günlük ortalamanın bulunduğu 3.988 dolar dirençler olarak öne çıkıyor.

ONS ALTIN DESTEKLER	ONS ALTIN DİRENÇLER
3.636 / 3.607 / 3.562	**3.698 / 3.825 / 3.988**

Ons Gümüş %5'in Üzerinde Yükselişle 44 Dolara Yaklaştı

Ons Gümüş (XAG/USD) · Analiz

Ons Gümüş: Ons gümüş bu sabah 43,99 dolar civarında işlem görüyor. Fiyat dört ortalamanın da altında, RSI 39,01. 43,83 dolar ilk destek, 45,06 dolar ilk direnç.

Ons Gümüş (XAG/USD) · Günlük Grafik

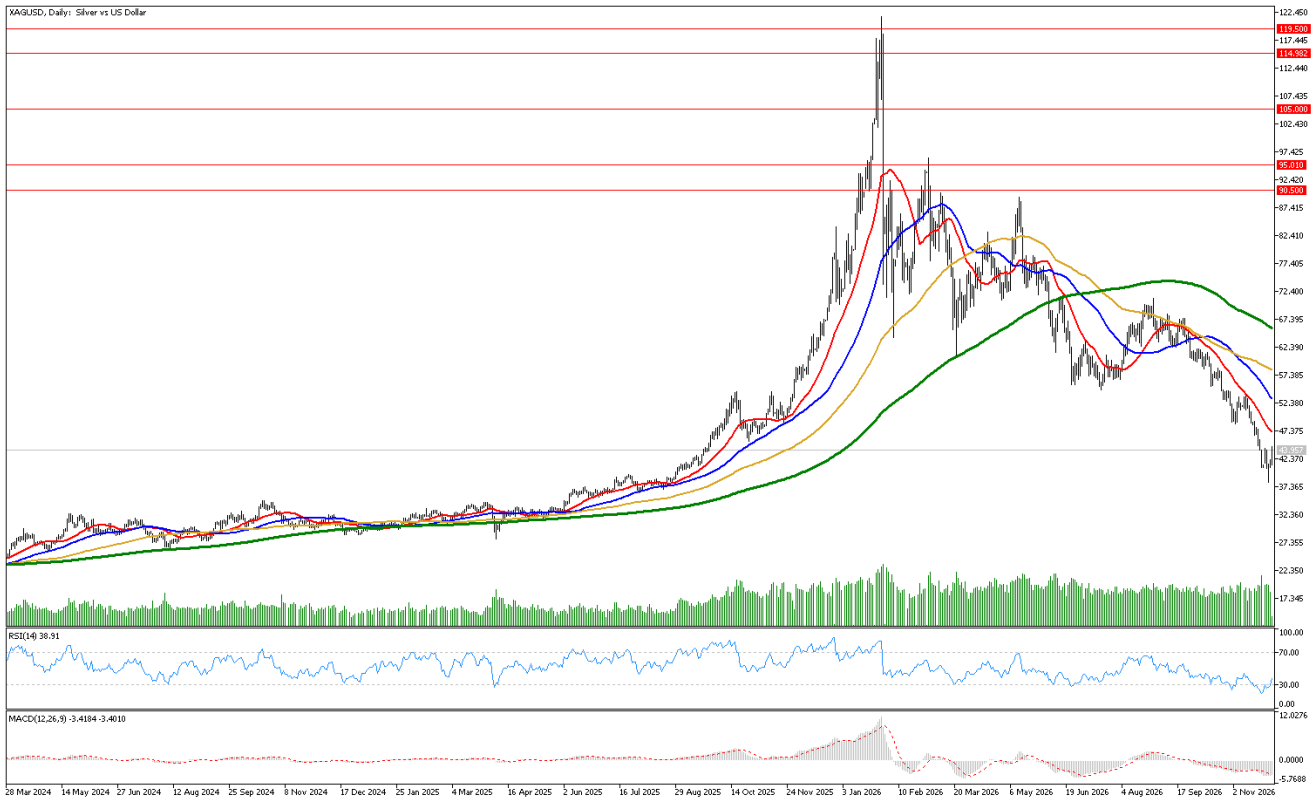

Ons Gümüş (XAG/USD) · Yorum

Ons gümüş bu sabah %5'in üzerinde yükselişle 44 dolara yaklaştı ve son haftalarda değerli metallerde yaşanan sert satışların ardından güçlü bir toparlanma sergiliyor. Gümüş perşembe günü de bakır ve platinle birlikte toparlanma eğilimindeydi ve 41,47 dolar civarında işlem görmüştü. Çekirdek PCE enflasyonunun Ekim'de 2023 sonundan bu yana en yüksek yıllık artışı kaydetmesi ve üçüncü çeyrek büyümesinin yukarı revize edilmesi, Fed'in Aralık'ta ve 2027'nin başında faiz artıracağı beklentisini güçlendirdi; bu tablo getiri sağlamayan değerli metaller üzerinde baskı oluşturmaya devam ediyor. Buna karşın yapay zeka hisselerindeki toparlanmanın sanayi metallerine yönelik talebi desteklemesi, gümüşün bu sabah altından daha güçlü bir performans göstermesine yol açıyor. TD Securities analistleri değerli metallerde dip oluştuğunu söylemek için henüz erken olduğunu, ancak uzun vadede yukarı yönlü potansiyelin korunduğunu değerlendiriyor.

Teknik görünümde ons gümüş 22 günlük (47,17), 50 günlük (53,12), 100 günlük (58,25) ve 200 günlük (65,74) ortalamaların altında işlem görüyor. RSI 39,01 ile yukarı yönlü ivme kazanırken MACD (-3,42) sinyal çizgisine (-3,40) oldukça yaklaştı; olası bir kesişim kısa vadeli toparlanmanın sürebileceğine işaret edebilir. Fiyat önceki sayıda direnç olarak izlenen 42,00, 43,02 ve 43,83 dolar seviyelerinin üzerine çıktı; bu seviyeler bugün destek konumunda. Yukarıda 19 Kasım'daki satışın başladığı 45,06 dolar ilk direnç, ardından 22 günlük ortalamanın bulunduğu 47,17 dolar ve 50 günlük ortalamanın bulunduğu 53,12 dolar dirençler olarak izlenebilir.

ONS GÜMÜŞ DESTEKLER	ONS GÜMÜŞ DİRENÇLER
43,83 / 43,02 / 42,00	**45,06 / 47,17 / 53,12**

Brent Petrol Arz Endişeleriyle Haftalık Kazanca Yöneldi; Gözler OPEC+ Toplantısında

Brent Petrol (Şubat Vadeli) · Analiz

Petrol: Brent petrol bu sabah 92,80 dolar civarında işlem görüyor. Fiyat dört ortalamanın da altında, RSI 45,00. 92,07 dolar ilk destek, 93,58 dolar ilk direnç.

Brent Petrol (Şubat Vadeli) · Günlük Grafik

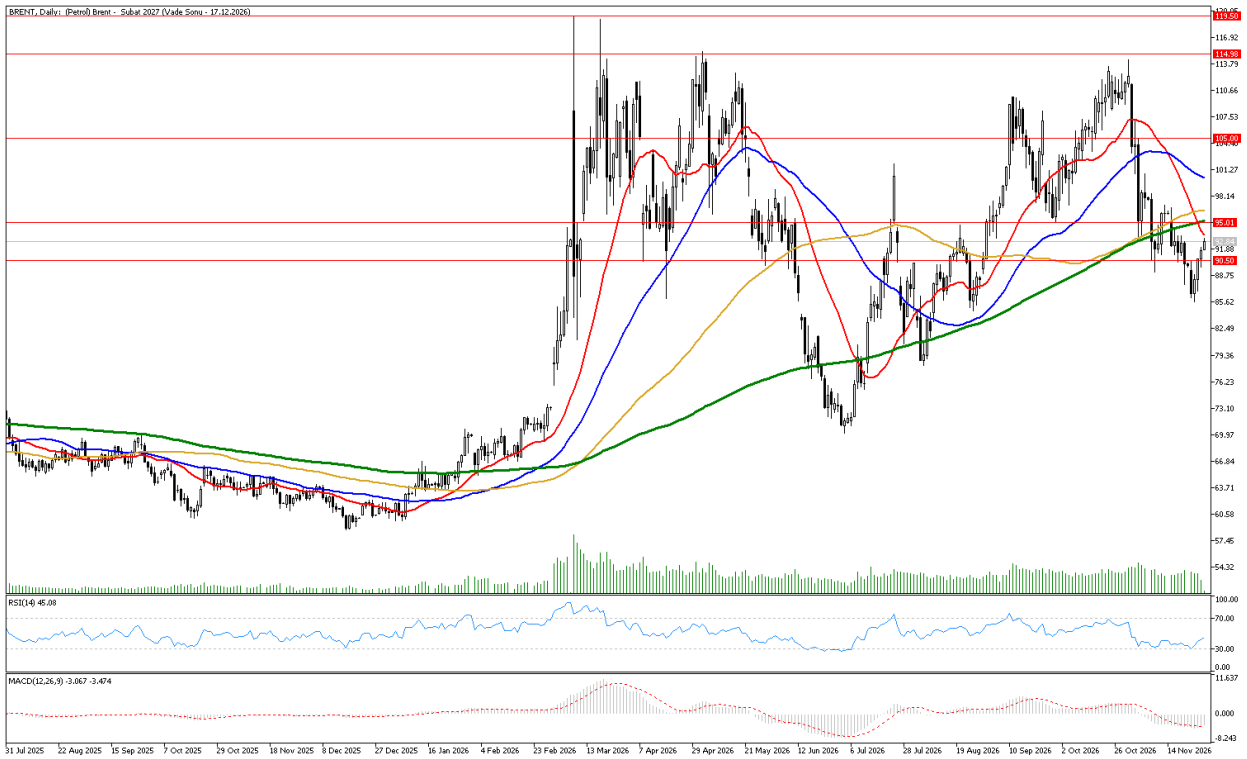

Brent Petrol (Şubat Vadeli) · Yorum

Brent petrol, Orta Doğu'da enerji altyapısı ve deniz taşımacılığına yönelik risklerin arz kesintisi endişelerini artırmasıyla dördüncü işlem gününde de yükselişini sürdürüyor ve son dört haftanın ilk haftalık kazancına yöneliyor. Fiyatlar Kasım ayı genelinde belirgin düşüş kaydetmişti. Piyasaların odağında pazar günü yapılacak OPEC+ toplantısı bulunuyor. Görüşmelere yakın kaynaklara göre grup, bölgedeki gerilimin Körfez ihracatını aksatmayı sürdürmesi ve bazı üyelerin üretim kapasitesi değerlendirmelerine itirazları nedeniyle mevcut üretim hedeflerini en az 2027'nin ilk çeyreği boyunca korumaya hazırlanıyor. Öte yandan Rystad Energy, Körfez arzının yalnızca kısmen toparlanması durumunda bile gelecek yıl küresel piyasada günlük ortalama 5 milyon varil civarında arz fazlası öngörüyor; bu görünüm yükselişlerin kalıcılığını sınırlayabilir.

Teknik görünümde Brent'in Şubat vadeli kontratı 22 günlük (93,58), 50 günlük (100,32), 100 günlük (96,50) ve 200 günlük (95,23) ortalamaların altında işlem görüyor. RSI 45,00 ile nötr bölgeye doğru yükselirken MACD (-3,07) sinyal çizgisinin (-3,47) üzerine geçti; bu görünüm kısa vadeli toparlanma eğilimine işaret ediyor. Fiyat önceki sayıda ilk direnç olan 92,07 doların üzerine çıktı; bu seviye bugün ilk destek, altında 90,50 dolar ve 88,04 dolar destekler olarak izlenebilir. Yukarıda 22 günlük ortalamanın bulunduğu 93,58 dolar ilk direnç; bu seviyenin üzerinde 94,07 dolar ve 200 günlük ortalamayla aynı bölgedeki 95,01 dolar dirençler olarak öne çıkıyor.

BRENT DESTEKLER	BRENT DİRENÇLER
92,07 / 90,50 / 88,04	**93,58 / 94,07 / 95,01**

Doğalgaz Ilıman Hava Beklentisiyle Dokuz Ayın Zirvesinden Uzaklaştı

Doğalgaz (Ocak Vadeli) · Analiz

Doğalgaz: Doğalgaz bu sabah 3,594 dolar civarında işlem görüyor. Fiyat dört ortalamanın da üzerinde, RSI 59,14. 3,580 dolar ilk destek, 3,731 dolar ilk direnç.

Doğalgaz (Ocak Vadeli) · Günlük Grafik



Doğalgaz (Ocak Vadeli) · Yorum

ABD doğalgaz fiyatları, bu hafta başında görülen dokuz ayı aşkın zirveden uzaklaşarak 3,60 doların hemen altında dengelenmeye çalışıyor. ABD Ulusal Okyanus ve Atmosfer İdaresi'nin (NOAA) dün yayımlanan 6-10 günlük görünümü, 2-6 Aralık döneminde ülkenin büyük bölümünde normalin üzerinde sıcaklıklara işaret ediyor; doğu kesimlerde bu olasılık %80'i aşıyor. Bu görünüm ısınma talebine ilişkin beklentileri sınırlıyor. Buna karşın ABD Enerji Bilgi İdaresi (EIA) verilerine göre depolar 20 Kasım haftasında 24 milyar fit küp azaldı; çekiş beklentinin (19 milyar fit küp) üzerinde gerçekleşti ve toplam stok 3.858 milyar fit küpe geriledi. Stoklar beş yıllık ortalamanın %2,1 üzerinde bulunuyor. Güçlü LNG ihracatı da fiyatları desteklemeyi sürdürüyor. Baker Hughes verilerine göre ABD'de aktif sondaj kulesi sayısı bu hafta 607 ile değişmedi. Avrupa'da ise Gaz Altyapısı Avrupa (GIE) verilerine göre depo doluluk oranı %67,20 seviyesinde. Bir sonraki EIA depo verisi 3 Aralık Perşembe günü TSİ 18:30'da açıklanacak.

Teknik görünümde doğalgazın Ocak vadeli kontratı 22 günlük (3,316), 50 günlük (3,177), 100 günlük (3,007) ve 200 günlük (2,999) ortalamaların üzerinde işlem görüyor. RSI 59,14 ile yükseliş eğiliminin korunduğuna işaret ederken MACD (0,158) sinyal çizgisinin (0,131) üzerinde kalmayı sürdürüyor. Fiyat bu sabah 3,564 dolara kadar gerilese de 3,580 doların üzerine döndü. Aşağıda 25 Kasım'daki alt gölgenin uzandığı 3,580 dolar ilk destek; bu seviyenin altında 23 Kasım kapanışının bulunduğu 3,525 dolar ve 3,415 dolar destekler olarak izlenebilir. Yukarıda 25 Kasım'daki gün içi tepenin bulunduğu 3,731 dolar ilk direnç, ardından 3,745 dolar ve 20 Kasım tepesinin bulunduğu 3,800 dolar dirençler olarak öne çıkıyor.

DOĞALGAZ DESTEKLER	DOĞALGAZ DİRENÇLER
3,580 / 3,525 / 3,415	**3,731 / 3,745 / 3,800**

EUR/USD 1,10'un Altında Haftalık Toparlanma Arayışında

EUR/USD Paritesi · Analiz

EUR/USD: EUR/USD paritesi bu sabah 1,0982 civarında işlem görüyor. Parite dört ortalamanın da altında, RSI 38,99. 1,0880 ilk destek, 1,1001 ilk direnç.

EUR/USD Paritesi · Günlük Grafik



EUR/USD Paritesi · Yorum

EUR/USD paritesi bu hafta başında 2025 Nisan'ından bu yana en düşük seviyeyi gördükten sonra toparlanma eğiliminde ve 1,10 seviyesinin hemen altında işlem görüyor. ABD'de beklentinin üzerinde gelen çekirdek PCE enflasyonu ve güçlü büyüme verisi, Fed'in Aralık'ta ve 2027'nin başında faiz artıracağı beklentisini pekiştirerek doları desteklemeyi sürdürüyor. Euro tarafında AMB tutanakları enerji fiyatlarındaki artışın kalıcı enflasyon riskini yükselttiğini ortaya koydu; Euro Bölgesi liderleri Pablo Hernandez de Cos'un AMB Başkanlığına getirilmesinde uzlaştı. Bugün Fransa ve İspanya'nın öncü enflasyon verileri ile Almanya işsizlik oranı izlenecek.

Teknik görünümde parite 22 günlük (1,1053), 50 günlük (1,1152), 100 günlük (1,1344) ve 200 günlük (1,1466) ortalamaların altında. RSI 38,99 ile toparlanırken MACD (-0,0064) sinyal çizgisinin (-0,0071) üzerine geçti. Aşağıda bu hafta korunan 1,0880 ilk destek, ardından 1,0850 ve 1,0800 destekler; yukarıda 1,1001 ilk direnç, ardından 1,1027 ve 22 günlük ortalamayla aynı bölgedeki 1,1060 dirençler olarak izlenebilir.

EUR/USD DESTEKLER
1,0880 / 1,0850 / 1,0800

EUR/USD DİRENÇLER
1,1001 / 1,1027 / 1,1060

Nasdaq 100 Vadelileri Tatil Sonrası Güçlü Yükselişte

Nasdaq 100 (Aralık Vadeli) · Analiz

Nasdaq: Nasdaq 100 vadeli kontratı bu sabah 26.846 puan civarında işlem görüyor. Fiyat dört ortalamanın da altında, RSI 45,39. 26.750 puan ilk destek, 27.144 puan ilk direnç.

Nasdaq 100 (Aralık Vadeli) · Günlük Grafik



Nasdaq 100 (Aralık Vadeli) · Yorum

ABD borsaları perşembe günü Şükran Günü nedeniyle kapalıydı; bugün TSİ 21:00'de sona erecek kısaltılmış bir seans yapılacak. Tatil sonrası işlemlerde vadeli kontratlar, yapay zeka hisselerinde çarşamba günü seans sonuna doğru başlayan dipten alımların sürmesiyle sert yükseliyor; Nasdaq 100 vadelileri %2'nin üzerinde değer kazanıyor. Nasdaq 100 endeksi çarşamba günü gün içinde sert kayıplar yaşamış, ancak seansı %0,64 düşüşle 26.046,90 puandan tamamlamıştı. Kasım ayı boyunca yapay zeka yatırımlarının yavaşlayabileceği ve borçlanma maliyetlerinin yükseldiği yönündeki endişeler teknoloji hisselerine baskı yapmıştı. Fed'in Aralık'ta 25 baz puanlık artırım yapacağının fiyatlanması da değerlemeler üzerinde baskı unsuru olmayı sürdürüyor. Kısa seans ve düşük işlem hacmi gün içinde dalgalanmayı artırabilir.

Teknik görünümde Nasdaq 100 vadeli kontratı 22 günlük (27.143,90), 50 günlük (28.861,34), 100 günlük (29.119,54) ve 200 günlük (28.375,34) ortalamaların altında işlem görüyor. RSI 45,39 ile nötr bölgeye yaklaşırken MACD (-723,14) sinyal çizgisinin (-776,14) üzerinde; bu görünüm toparlanma eğiliminin güç kazandığına işaret ediyor. Fiyat önceki sayıda direnç olarak izlenen 26.435 ve 26.750 puan seviyelerinin üzerine çıktı; bu seviyeler bugün destek konumunda, altında 26.204 puan izlenebilir. Yukarıda 22 günlük ortalamanın bulunduğu 27.144 puan ilk direnç, ardından önceki sayıda direnç olarak izlenen 27.205 puan ve 200 günlük ortalamanın bulunduğu 28.375 puan dirençler olarak öne çıkıyor.

NASDAQ 100 DESTEKLER
26.750 / 26.435 / 26.204

NASDAQ 100 DİRENÇLER
27.144 / 27.205 / 28.375

Saat / Tarih	Ülke	Gösterge / Gündem
Bugün · 27 Kasım Cuma		
02:30	Japonya	Tokyo Çekirdek TÜFE (Kasım; açıklandı: yıllık %2,9, beklenti %3, önceki %2,6)
04:30	Çin	Sanayi Karları (Ocak-Ekim; açıklandı: yıllık %16,0, önceki %15,5)
10:00	Türkiye	Ekonomik Güven Endeksi (Kasım; önceki 97,3)
10:45	Fransa	TÜFE (Kasım öncü; yıllık beklenti %3,2, önceki %3,4)
11:00	İspanya	TÜFE (Kasım öncü; yıllık beklenti %4,6, önceki %4,9)
11:55	Almanya	İşsizlik Oranı (Kasım; beklenti %6,4, önceki %6,4)
13:00	Euro Bölgesi	Ekonomik Güven Endeksi (Kasım; beklenti 97,2, önceki 96,9)
16:30	ABD	Öncü Mal Ticaret Dengesi (Ekim; beklenti -133 milyar $, önceki -135,1 milyar $)
21:00	ABD	New York borsalarında erken kapanış
29 Kasım Pazar		
16:00	OPEC+	Bakanlar Toplantısı
30 Kasım Pazartesi		
02:50	Japonya	Sanayi Üretimi (Ekim öncü; aylık önceki %2,0)
04:30	Çin	NBS İmalat PMI (Kasım; beklenti 49,5, önceki 49,3)
10:00	Türkiye	Dış Ticaret Dengesi (Ekim nihai; beklenti -6,70 milyar $, önceki -5,16 milyar $)
13:00	İtalya	TÜFE (Kasım öncü; yıllık önceki %5,5)
16:00	Almanya	TÜFE (Kasım öncü; yıllık önceki %2,8)
17:45	ABD	Chicago PMI (Kasım; önceki 55,3)
1 Aralık Salı		
04:45	Çin	RatingDog İmalat PMI (Kasım; önceki 52,0)
10:00	Türkiye	GSYH (3. çeyrek; yıllık önceki %2,3)
13:00	Euro Bölgesi	TÜFE (Kasım öncü; yıllık beklenti %3,9, önceki %4)
18:00	ABD	ISM İmalat PMI (Kasım; beklenti 55,2, önceki 55,5)
18:00	ABD	JOLTS İş İlanları (Ekim; önceki 7,523 milyon)

2026 yılı 3. Çeyrek dönemi itibariyle kâr eden müşteri oranı %32, zarar eden müşteri oranı %68'dir.

Yasal Uyarı Notu: Burada yer alan yatırım bilgi, yorum ve tavsiyeleri yatırım danışmanlığı kapsamında değildir. Yatırım danışmanlığı hizmeti, yetkili kuruluşlar tarafından kişilerin risk ve getiri tercihleri dikkate alınarak kişiye özel sunulmaktadır. Burada yer alan yorum ve tavsiyeler ise genel niteliktedir. Bu tavsiyeler mali durumunuz ile risk ve getiri tercihlerinize uygun olmayabilir. Bu nedenle, sadece burada yer alan bilgilere dayanılarak yatırım kararı verilmesi beklentilerinize uygun sonuçlar doğurmayabilir.

Bu bilgiler ve görüşler önceden haber vermeksizin değiştirilebilir. İntegral Yatırım Menkul Değerler A.Ş. bilgilerin ve ifade edilen görüşlerin doğru, eksiksiz ve güncelleştirilmiş olduğuna dair (açıkça ifade edilmiş veya ima edilmiş) hiçbir beyan ve taahhütte bulunmaz. İçerik kesinlikle mali, hukuki, vergi veya diğer konularda bir tavsiye niteliği taşımadığı gibi, tamamen içeriğe dayalı olarak yatırım yapılmamalı veya karar alınmamalıdır. Herhangi bir yatırım konulu karar almadan önce bir uzmandan görüş alınmalıdır. Sorumluluğun Sınırlandırılması: İntegral Yatırım Menkul Değerler A.Ş. herhangi bir sınırlandırma olmaksızın, dolaylı, direkt veya bir fiilin sonucu olarak ortaya çıkan zararlar da dâhil olmak üzere her türlü kayıp ve hasarla ilgili sorumluluk kabul etmez.

Çekince: Bu rapor tarafımızca doğruluğu ve güvenilirliği kabul edilmiş kaynaklar kullanılarak hazırlanmış olup yatırımcılara kendi oluşturacakları yatırım kararlarında yardımcı olmayı hedeflemekte ve herhangi bir yatırım aracını alma veya satma yönünde yatırımcıların kararlarını etkilemeyi amaçlamamaktadır. Yatırımcıların verecekleri yatırım kararları ile bu raporda bulunan görüş, bilgi ve veriler arasında bir bağlantı kurulamayacağı gibi, söz konusu kararların neticesinde oluşabilecek yanlışlık veya zararlardan kurum çalışanları ile Ulukartal Holding A.Ş. ve İntegral Yatırım Menkul Değerler A.Ş.'nin herhangi bir sorumluluğu bulunmamaktadır.

Bu rapordaki her türlü iç ve dış piyasa tablo ve grafikler, bu konularda resmi hizmet veren yetkili üçüncü kişi kurumlardan elde edilmiş olup, İntegral Yatırım Menkul Değerler A.Ş. tarafından herhangi bir maddi menfaat beklentisi olmaksızın genel anlamda bilgilendirmek amacıyla hazırlanmıştır. Bu raporda bulunan bilgiler belli bir gelirin sağlanmasına yönelik olarak verilmemektedir.

İntegral Yatırım Araştırma

Sevgül YIRTAR
Araştırma Müdürü
sevgulyirtar@integralyatirim.com.tr
+90 212 329 3289
SORUMLU OLDUĞU SEKTÖRLER
Bankacılık, Holding, Savunma

Harun Raşit DEMİRCAN
Araştırma Uzmanı
harundemircan@integralyatirim.com.tr
+90 212 329 3288
SORUMLU OLDUĞU SEKTÖRLER
Enerji-Üretim, Perakende, GYO, İnşaat, Sigorta

Sena ÇOBAN
Araştırma Uzman Yardımcısı
senacoban@integralyatirim.com.tr
0212 329 3286
SORUMLU OLDUĞU SEKTÖRLER
Enerji - Dağıtım, İlaç - Sağlık, Teknoloji, Gıda

Ertuğrul AKSOY
Araştırma Uzman Yardımcısı
ertugrulaksoy@integralyatirim.com.tr
+90 212 329 3285
DESTEK VERDİĞİ SEKTÖRLER
Demir-Çelik, Çimento

Ahmet Server DEDE
Araştırma Uzman Yardımcısı
ahmetserverdede@integralyatirim.com.tr
+90 212 329 3287
DESTEK VERDİĞİ SEKTÖRLER
Otomotiv, Petrokimya, Telekom, Havacılık

www.integralyatirim.com.tr