İNTEGRAL YATIRIM
MENKUL DEĞERLER A.Ş.

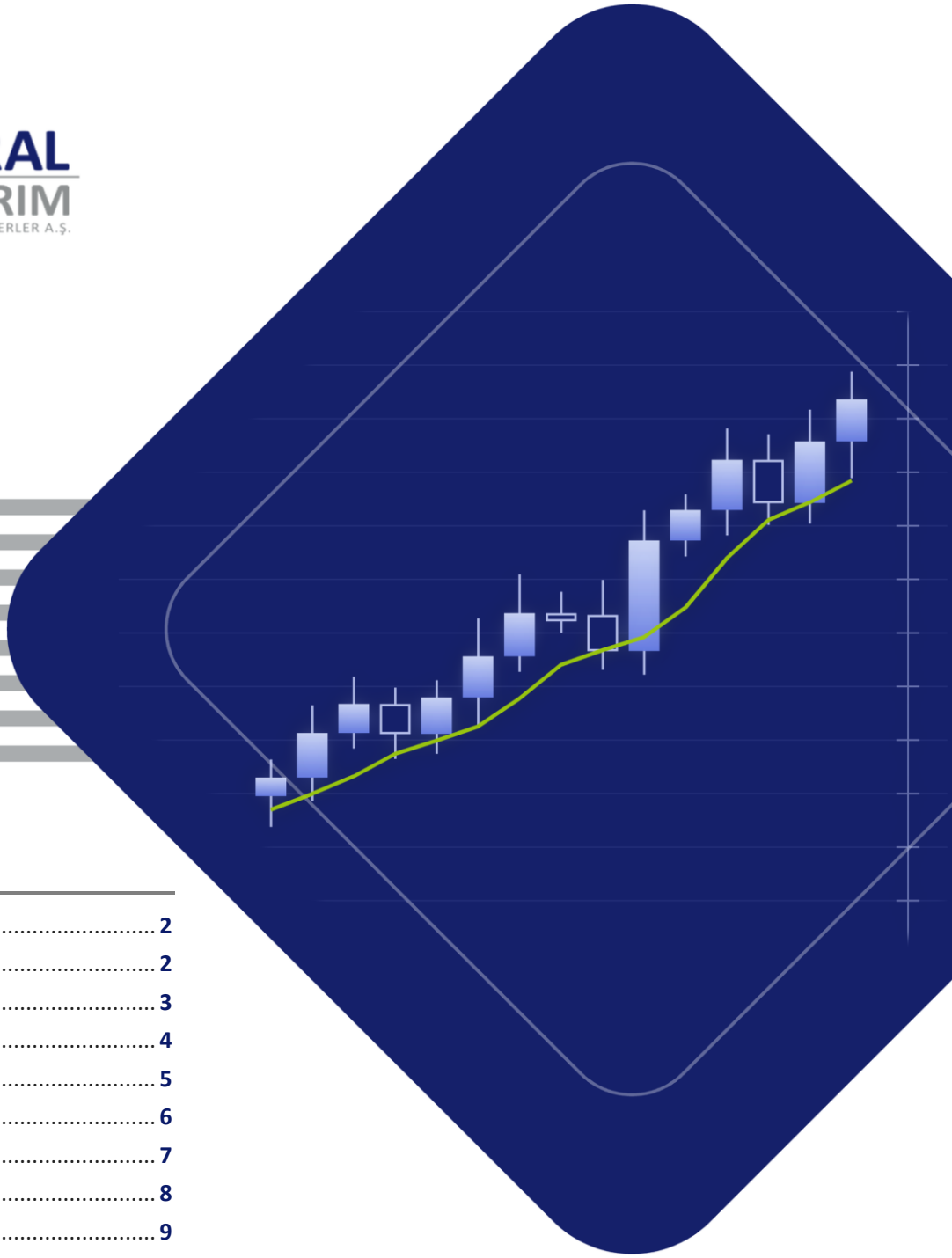

BU SAYIDA

Dün Küresel Piyasalar 2
Bugün Küresel Piyasalar 2
Ons Altın (XAU/USD) 3
Ons Gümüş (XAG/USD) 4
Brent Petrol 5
Doğalgaz 6
EUR/USD 7
Nasdaq 100 8
Ekonomik Ajanda 9

İNTEGRAL YATIRIM ARAŞTIRMA

Günlük Forex Bülteni

26 Kasım 2026 Perşembe

Güçlü Büyüme ve Yüksek Çekirdek Enflasyon Fed Beklentisini Pekiştirdi; ABD Piyasaları Bugün Kapalı

Günün Önemli Başlıkları

- **ABD'de çekirdek enflasyon beklentinin üzerinde:** Ekim ayında PCE fiyat endeksi yıllık %3,8 ile beklentiye paralel gelirken çekirdek PCE %3,3 ile beklentinin (%3,2) üzerinde gerçekleşti; Eylül'de çekirdek enflasyon %3,1'di. Üçüncü çeyrek büyümesi ikinci tahminde yıllıklandırılmış %4,3'e (beklenti %3,5) yükseltildi.
- **Wall Street sert kayıpları büyük ölçüde geri aldı:** Veriler sonrasında gün içinde S&P 500 %3,2'ye, Nasdaq Bileşik %4,6'ya varan kayıplar yaşadı; seans sonuna doğru gelen alımlarla S&P 500 günü %0,3, Nasdaq Bileşik %0,6 kayıpla tamamladı, Dow Jones %0,3 yükseldi. Nvidia %3,9 değer kaybetti; S&P Global Ratings şirketin kredi notunu düşürebileceği uyarısında bulundu.
- **Fed ve AMB'den Aralık'ta artırım bekleniyor:** CME FedWatch verilerine göre piyasalar Fed'in Aralık toplantısında 25 baz puanlık artırımı tamamen fiyatlıyor. Piyasa fiyatlamalarına göre AMB'nin de Aralık'ta 25 baz puan artırım yapma olasılığı %87.
- **ABD'den yeni gümrük tarifesi politikası:** ABD aralarında Çin, Japonya ve Avrupa Birliği'nin de bulunduğu ticaret ortaklarını kapsayan yeni bir gümrük tarifesi politikası açıkladı; AB için vergiler iki tarafın geçen yıl anlaştığı %15 oranıyla sınırlı tutuluyor. Gelişme Avrupa borsalarında satışı derinleştirdi.
- **ABD piyasaları bugün kapalı:** ABD hisse senedi ve tahvil piyasaları bugün Şükran Günü nedeniyle kapalı olacak, yarın hisse senedi piyasalarında kısaltılmış seans var. Düşük işlem hacmi emtia ve döviz fiyatlarında dalgalanmayı artırabilir.

Dün Küresel Piyasalarda Ne Oldu?

ABD borsaları dün sert dalgalı bir seansı karışık tamamladı. Ekim PCE ve büyüme verilerinin ardından gün içinde S&P 500 %3,2'ye, Nasdaq Bileşik %4,6'ya varan kayıplar yaşadı; seans sonuna doğru gelen alımlarla kayıplar büyük ölçüde geri alındı. S&P 500 %0,3 düşüşle 7.186 puana, Nasdaq Bileşik %0,6 düşüşle 23.586 puana geriledi; Dow Jones ise %0,3 yükselişle 50.183 puandan kapattı. Nvidia %3,9 değer kaybetti. ABD 10 yıllık tahvil faizi geriledi.

Avrupa'da Stoxx 600 endeksi faiz artırımı beklentileri, ABD'nin yeni gümrük tarifesi politikası ve yapay zeka hisselerine dair kaygılarla %1 düşüşle 626,03 puandan kapattı; faize duyarlı bankacılık hisseleri %3 civarında geriledi. Almanya'nın üçüncü çeyrek büyümesi %0,1 ile öncü tahminin (%0,2) altında revize edildi.

ABD'de Ekim PCE fiyat endeksi yıllık %3,8 ile beklentiye paralel, çekirdek PCE %3,3 ile beklentinin (%3,2) üzerinde geldi. Üçüncü çeyrek büyümesi %4,3'e yükseltildi. Haftalık işsizlik başvuruları 189 bin ile beklentinin (200 bin) altında kalırken yeni konut satışları 701 bine yükseldi; dayanıklı mal siparişleri ise %0,2 ile beklentinin (%0,6) altında kaldı.

Emtia tarafında ons altın veri sonrasında 2025 Eylül'ünden bu yana en düşük seviyeye geriledikten sonra seans içinde toparlandı; ons gümüş de sabahki sert düşüşün ardından kayıplarını geri aldı. Brent petrol yükselişini sürdürdü; EIA verilerine göre ABD ham petrol stokları geçen hafta 1,11 milyon varil arttı. ABD'de doğalgaz stoklarında sezonun ilk çekişi 24 milyar fit küp ile beklentinin (19 milyar fit küp) üzerinde gerçekleşti.

Bugün Küresel Piyasalarda Ne Bekliyoruz?

Bu sabah Asya borsaları dünkü satışların ardından yapay zeka hisselerinin öncülüğünde toparlanıyor. Japonya'da Nikkei 225 %1,3 yükselişle 57.768,92 puana, Güney Kore'de Kospi %1,2 yükselişle 4.755,29 puana çıktı; Tayvan borsası %2,6 değer kazanıyor. Hong Kong'da Hang Seng %1,9 yükselişle 22.373,81 puanda, Avustralya'da ASX 200 %0,9 yükselişle 8.767,20 puanda; Çin'de Şanghay Bileşik 3.475,46 puanla yatay seyrediyor. Güney Kore Merkez Bankası politika faizini beklentilere paralel olarak %3'ten %3,25'e yükseltti. Euro dolar karşısında 1,0961 civarında.

Bugün ABD piyasaları Şükran Günü nedeniyle kapalı. Gündemde TSİ 10:00'da Almanya GfK Tüketici Güven Endeksi, 13:30'da İngiltere Merkez Bankası Finansal İstikrar Raporu ve 15:30'da AMB'nin para politikası toplantı tutanakları bulunuyor; AB liderleri de Euro Zirvesi için bir araya geliyor. Yarın ABD'de hisse senedi piyasalarında kısaltılmış seans var; Fransa ve İspanya'nın öncü Kasım enflasyonu ile Almanya işsizlik verisi takip edilecek.

Ons Altın PCE Sonrası Görülen Dipten Toparlandı; Fed Baskısı Sürüyor

Ons Altın (XAU/USD) · Analiz

Ons Altın: Ons altın bu sabah 3.578 dolar civarında işlem görüyor. Fiyat dört ortalamanın da altında, RSI 31,93. 3.562 dolar ilk destek, 3.607 dolar ilk direnç.

Ons Altın (XAU/USD) · Günlük Grafik

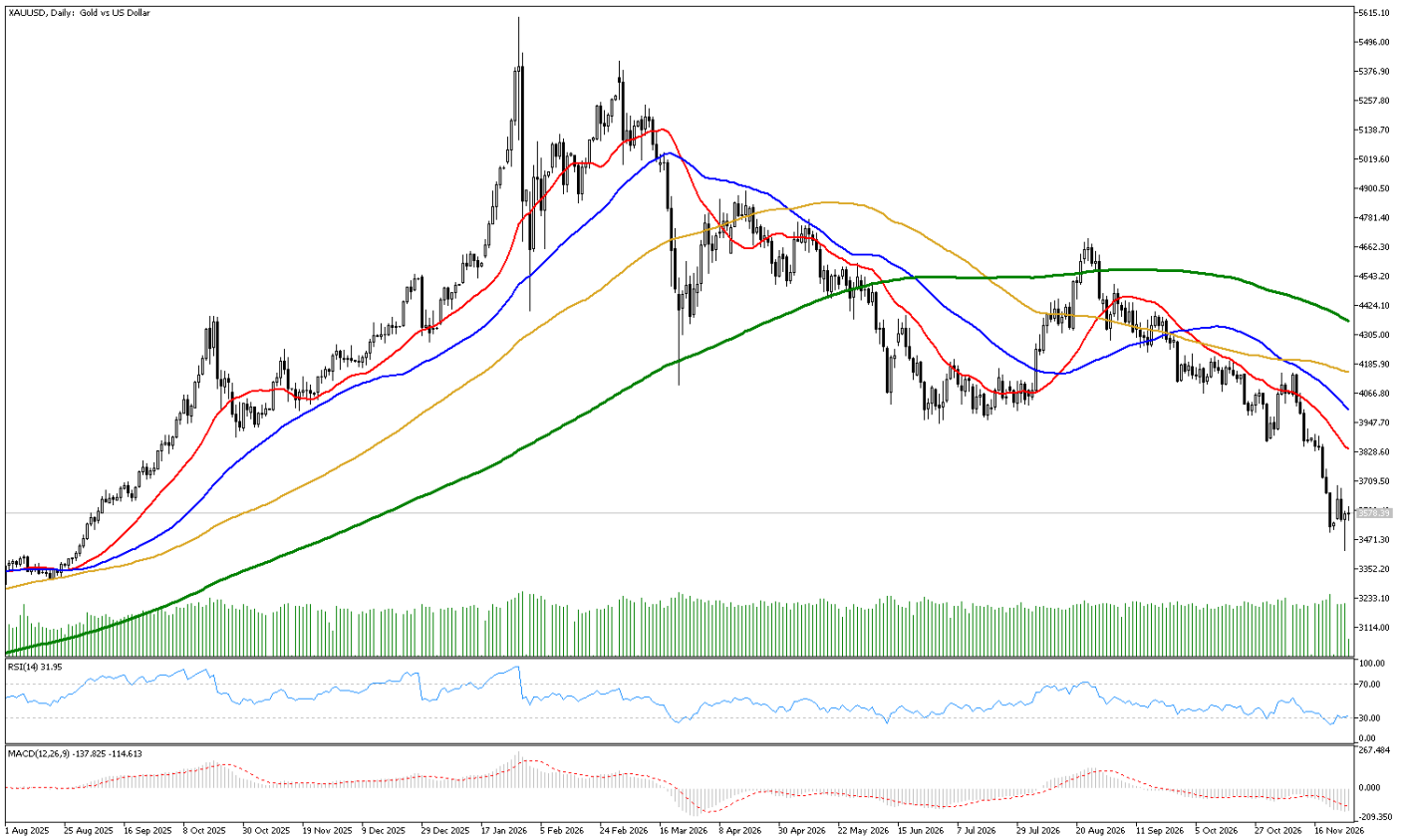

Ons Altın (XAU/USD) · Yorum

Ons altın dün Ekim PCE verisinin ardından %2'nin üzerinde değer kaybederek 2025 Eylül'ünden bu yana en düşük seviyeye geriledi, ancak seansın ilerleyen bölümünde bu kaybın tamamını geri aldı. Çekirdek PCE'nin yıllık %3,3 ile beklentinin üzerinde gelmesi ve üçüncü çeyrek büyümesinin %4,3'e yükseltilmesi Fed'in sıkılaşmayı sürdüreceği beklentisini güçlendirdi; CME FedWatch verilerine göre piyasalar Aralık'ta 25 baz puanlık artırımı tamamen fiyatlıyor. Öte yandan ABD'nin ticaret ortaklarına yönelik yeni gümrük tarifesi politikası ve Orta Doğu'daki belirsizlik güvenli liman talebini destekleyebilir.

Teknik görünümde ons altın bu sabah 3.578 dolar civarında, 22 günlük (3.838,54), 50 günlük (4.000,79), 100 günlük (4.150,96) ve 200 günlük (4.361,08) ortalamaların altında işlem görüyor. RSI 31,93 ile aşırı satım bölgesinin hemen üzerinde; MACD (-137,84) sinyal çizgisinin (-114,62) altında kalarak düşüş eğiliminin sürdüğüne işaret ediyor. Dünkü mumun uzun alt gölgesi düşük seviyelerden alım geldiğini gösteriyor. Aşağıda önceki sayıda direnç olarak izlenen 3.562 ve 3.528 dolar destekler; altında 3.500 dolar izlenebilir. Yukarıda bugünkü gün içi tepe 3.607 dolar ilk direnç, ardından 23 Kasım kapanışının bulunduğu 3.636 dolar ve 23 Kasım üst gölgesinin uzandığı 3.698 dolar dirençler olarak öne çıkıyor.

ONS ALTIN DESTEKLER	ONS ALTIN DİRENÇLER
3.562 / 3.528 / 3.500	**3.607 / 3.636 / 3.698**

Ons Gümüş Sert Dalgalanmanın Ardından 41 Doların Üzerinde Tutunuyor

Ons Gümüş (XAG/USD) · Analiz

Ons Gümüş: Ons gümüş bu sabah 41,61 dolar civarında işlem görüyor. Fiyat dört ortalamanın da altında, RSI 29,56 ile aşırı satım bölgesinde. 40,75 dolar ilk destek, 42,00 dolar ilk direnç.

Ons Gümüş (XAG/USD) · Günlük Grafik

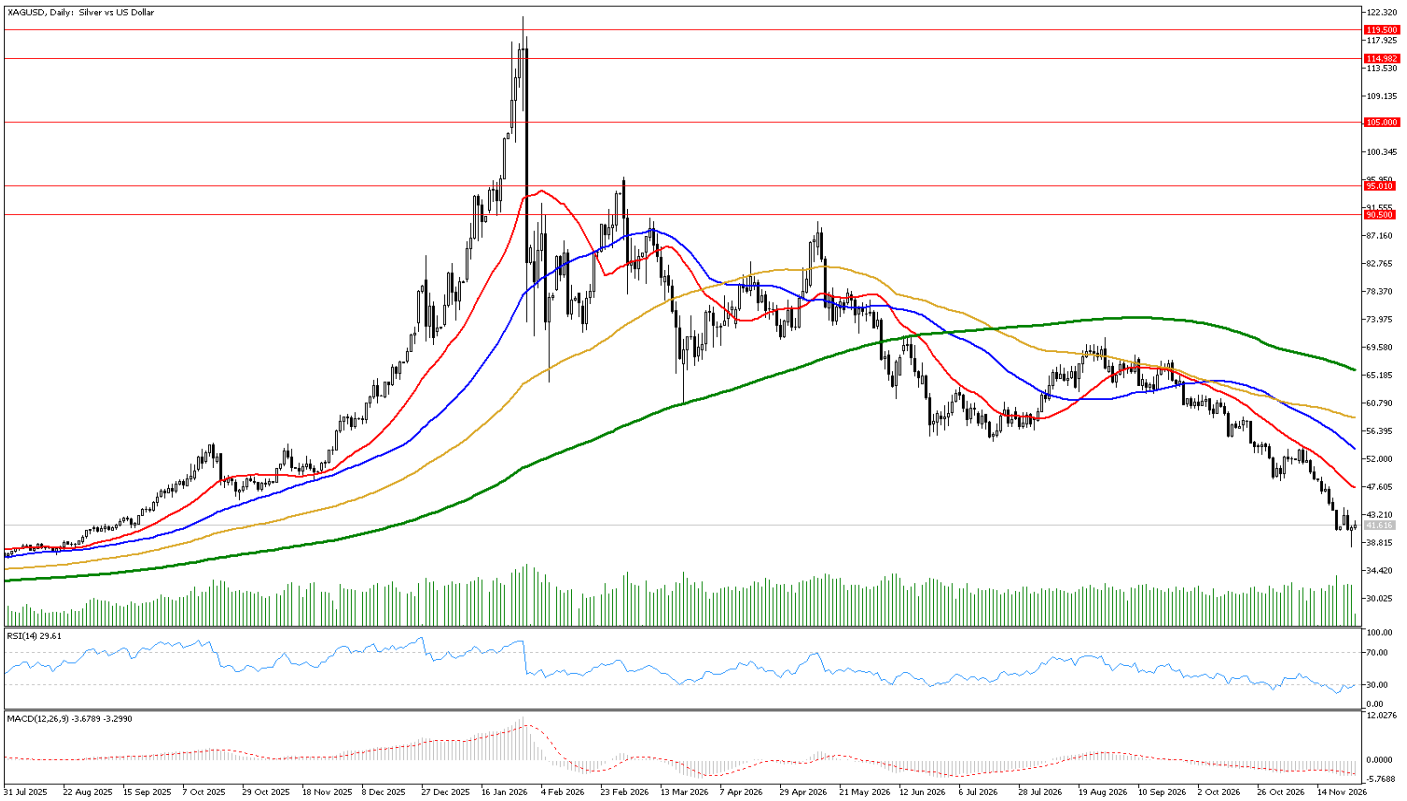

Ons Gümüş (XAG/USD) · Yorum

Ons gümüş dün ABD enflasyon verisinin ardından %3,8 düşüşle 39,33 dolara kadar geriledi, ancak günün ilerleyen bölümünde gelen alımlarla kayıplarını geri aldı; bu sabah da yükselişini sürdürüyor. Çekirdek enflasyonun beklentinin üzerinde gelmesi Fed'in Aralık'ta faiz artıracağı beklentisini güçlendirse de hisse senetlerindeki toparlanma ve risk iştahındaki iyileşme gümüşe destek verdi. Gümüş, sanayi talebine bağlı yönüyle yapay zeka hisselerindeki dalgalanmaya ve küresel büyüme beklentilerine altından daha duyarlı. ABD piyasalarının bugün kapalı, yarın ise kısa seanslı olması düşük işlem hacmiyle fiyat hareketlerini sertleştirebilir.

Teknik görünümde ons gümüş bu sabah 41,61 dolar civarında, 22 günlük (47,47), 50 günlük (53,53), 100 günlük (58,39) ve 200 günlük (65,96) ortalamaların belirgin şekilde altında işlem görüyor. RSI 29,56 ile aşırı satım bölgesinde; MACD (-3,68) sinyal çizgisinin (-3,30) altında kalarak düşüş eğiliminin sürdüğüne işaret ediyor. Dünkü mumun uzun alt gölgesi düşük seviyelerden alım geldiğini gösteriyor. Aşağıda önceki sayıda direnç olarak izlenen 40,75 dolar ilk destek; altında önceki sayının destekleri 40,07 ve 39,50 dolar izlenebilir. Yukarıda önceki sayıda izlenen 42,00 ve 43,02 dolar dirençler; ardından 23 ve 24 Kasım üst gölgelerinin uzandığı 43,83 dolar direnç olarak öne çıkıyor.

ONS GÜMÜŞ DESTEKLER	ONS GÜMÜŞ DİRENÇLER
40,75 / 40,07 / 39,50	**42,00 / 43,02 / 43,83**

Brent Petrol Orta Doğu Kaynaklı Arz Kaygılarıyla Üçüncü Gününde Yükseliyor

Brent Petrol (Şubat Vadeli) · Analiz

Petrol: Brent petrol (Şubat vadeli) bu sabah 91,25 dolar civarında işlem görüyor. Fiyat dört ortalamanın da altında, RSI 41,45. 90,50 dolar ilk destek, 92,07 dolar ilk direnç.

Brent Petrol (Şubat Vadeli) · Günlük Grafik

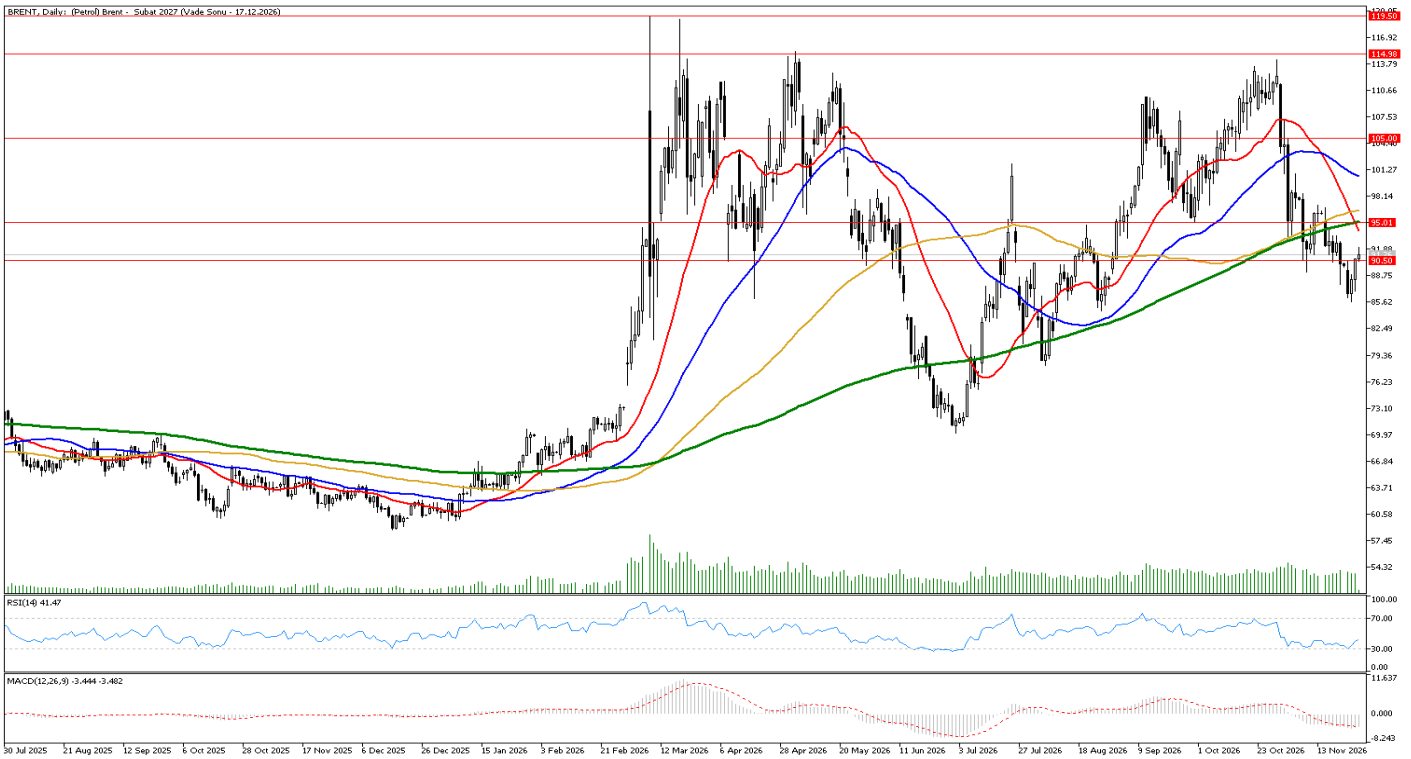

Brent Petrol (Şubat Vadeli) · Yorum

Brent petrol üçüncü gününde yükselişini sürdürüyor. Orta Doğu'da gerilimin Suudi Arabistan'ın enerji altyapısını da hedef alacak şekilde tırmanması ve Hürmüz Boğazı'ndaki deniz taşımacılığı riskleri arz kesintisi kaygılarını artırdı. Buna karşın Basra Körfezi'nden yapılan sevkiyatların toparlanması ve IEA'nın dördüncü çeyrekte arz fazlası öngörmesiyle petrol fiyatları Kasım ayında yaklaşık %20 geriledi. EIA verilerine göre ABD ham petrol stokları geçen hafta 1,11 milyon varil arttı (beklenti 1,5 milyon varil artış); benzin stokları da 1,73 milyon varil yükseldi. Piyasanın odağında 29 Kasım'daki OPEC+ toplantıları var; ülkeler 2027 üretim politikasını belirlerken Irak üretim kapasitesi tahmininin yükseltilmesini istiyor.

Teknik görünümde Brent petrol bu sabah 91,25 dolar civarında, 22 günlük (94,07), 50 günlük (100,52), 100 günlük (96,42) ve 200 günlük (95,12) ortalamaların altında işlem görüyor. RSI 41,45; MACD (-3,44) sinyal çizgisinin (-3,48) üzerine çıkarak düşüş ivmesinin zayıfladığına işaret ediyor. Fiyat grafikteki 90,50 dolarlık yatay çizginin üzerine yerleşti; bu seviye artık ilk destek konumunda. Altında 24 Kasım kapanışının bulunduğu 88,04 dolar ve önceki sayının ilk desteği 87,20 dolar izlenebilir. Yukarıda bugünkü gün içi tepe 92,07 dolar ilk direnç, ardından 22 günlük ortalamanın bulunduğu 94,07 dolar ve 200 günlük ortalamayla aynı bölgedeki yatay çizgiye denk gelen 95,01 dolar dirençler olarak öne çıkıyor.

BRENT DESTEKLER	BRENT DİRENÇLER
90,50 / 88,04 / 87,20	**92,07 / 94,07 / 95,01**

Doğalgazda Sezonun İlk Stok Çekişi Beklentiyi Aştı; Ilıman Hava Yükselişi Sınırlıyor

Doğalgaz (Ocak Vadeli) · Analiz

Doğalgaz: Doğalgaz (Ocak vadeli) bu sabah 3,636 dolar civarında işlem görüyor. Fiyat dört ortalamanın da üzerinde, RSI 60,75. 3,580 dolar ilk destek, 3,731 dolar ilk direnç.

Doğalgaz (Ocak Vadeli) · Günlük Grafik



Doğalgaz (Ocak Vadeli) · Yorum

EIA verilerine göre ABD doğalgaz stokları 20 Kasım haftasında 24 milyar fit küp azaldı; sezonun ilk çekişi beklentinin (19 milyar fit küp) üzerinde gerçekleşti ve beş yıllık ortalamayla aynı oldu. Toplam stoklar 3.858 milyar fit küpe geriledi, ancak halen beş yıllık ortalamanın %2,1 üzerinde bulunuyor. LNG ihracat tesislerine yönelik rekora yakın talep fiyatları desteklemeyi sürdürürken güçlü üretim ve Kasım sonu için ılıman hava beklentileri yükselişi sınırlıyor; Şükran Günü tatili boyunca ılıman hava öngörüsüyle fiziki piyasada fiyatlar geriledi. Bir sonraki EIA stok verisi 3 Aralık'ta TSİ 18:30'da açıklanacak.

Teknik görünümde doğalgaz bu sabah 3,636 dolar civarında, 22 günlük (3,285), 50 günlük (3,167), 100 günlük (3,000) ve 200 günlük (2,995) ortalamaların belirgin şekilde üzerinde işlem görüyor. RSI 60,75; MACD (0,165) sinyal çizgisinin (0,120) üzerinde kalarak yükseliş eğiliminin sürdüğüne işaret ediyor, ancak fiyat bu sabah günün en düşük seviyesinde. Aşağıda 25 Kasım alt gölgesinin uzandığı 3,580 dolar ilk destek; altında önceki sayının destekleri 3,525 ve 3,415 dolar izlenebilir. Yukarıda önceki sayıda izlenen 3,731, 3,745 ve 3,800 dolar dirençler olarak öne çıkıyor.

DOĞALGAZ DESTEKLER	DOĞALGAZ DİRENÇLER
3,580 / 3,525 / 3,415	**3,731 / 3,745 / 3,800**

EUR/USD Fed ve AMB Artırım Beklentileri Arasında 1,096 Civarında

EUR/USD Paritesi · Analiz

EUR/USD: EUR/USD bu sabah 1,0960 civarında işlem görüyor. Parite dört ortalamanın da altında, RSI 35,96. 1,0898 ilk destek, 1,0975 ilk direnç.

EUR/USD Paritesi · Günlük Grafik

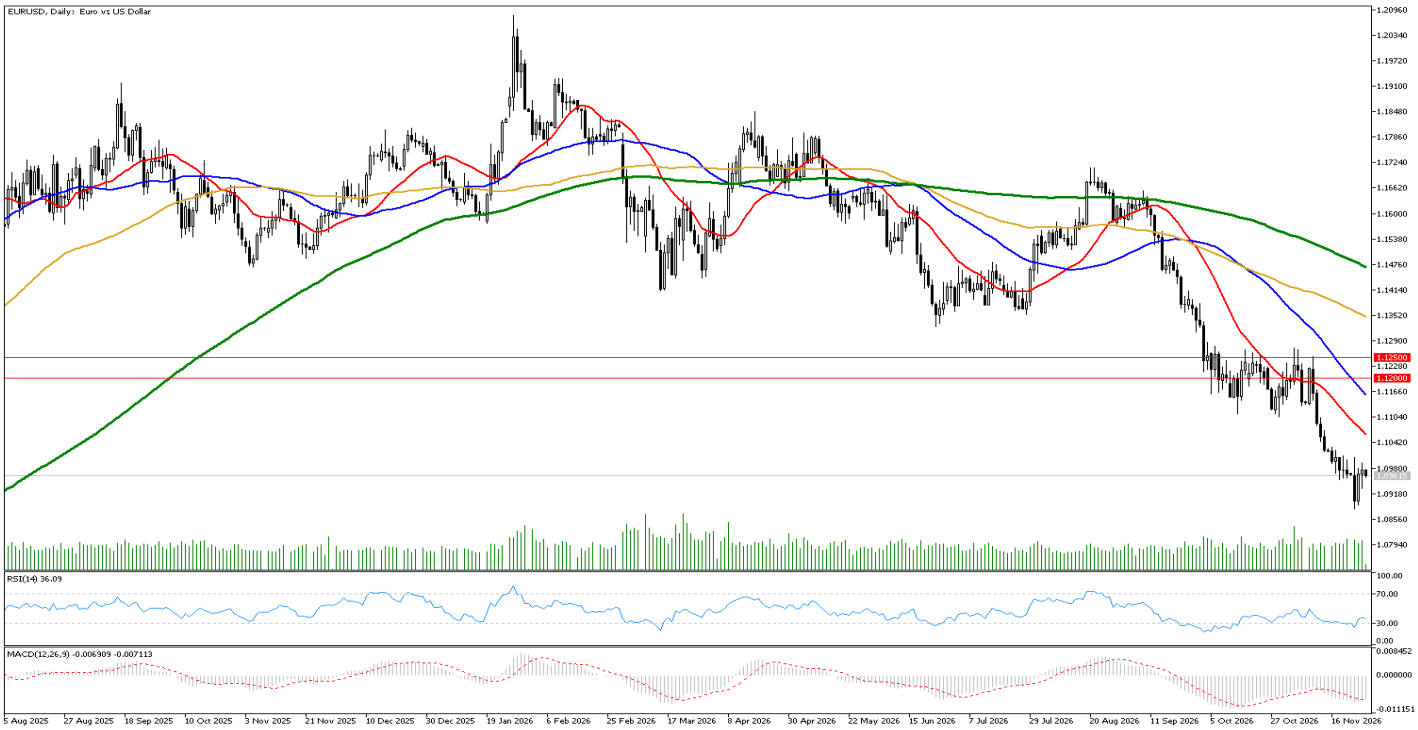

EUR/USD Paritesi · Yorum

Euro bu sabah dolar karşısında 1,0974'ten 1,0961'e geriledi. ABD'de çekirdek PCE'nin beklentinin üzerinde gelmesi ve güçlü büyüme verisi Fed'in Aralık'ta faiz artıracağı beklentisini pekiştirdi; CME FedWatch verilerine göre artırım tamamen fiyatlanıyor. Piyasa fiyatlamalarına göre AMB'nin de Aralık'ta 25 baz puan artırım yapma olasılığı %87; iki merkez bankasına yönelik benzer beklentiler pariteyi dar bir aralıkta tutuyor. Bugün TSİ 15:30'da yayımlanacak AMB toplantı tutanakları izlenecek.

Teknik görünümde parite 22 günlük (1,1063), 50 günlük (1,1160), 100 günlük (1,1348) ve 200 günlük (1,1470) ortalamaların altında. RSI 35,96; MACD (-0,0069) sinyal çizgisinin (-0,0071) üzerine çıktı. Aşağıda önceki sayıda izlenen 1,0898 ilk destek, ardından 1,0850 ve 1,0800 destekler. Yukarıda 25 Kasım kapanışının bulunduğu 1,0975 ilk direnç; ardından önceki sayıda izlenen 1,1001 ve 1,1027 dirençler olarak izlenebilir.

EUR/USD DESTEKLER	EUR/USD DİRENÇLER
1,0898 / 1,0850 / 1,0800	**1,0975 / 1,1001 / 1,1027**

Nasdaq 100 Vadelisi Gün İçi Sert Kayıpların Ardından Toparlanıyor

Nasdaq 100 (Aralık Vadeli) · Analiz

Nasdaq: Nasdaq 100 vadelisi (Aralık) bu sabah 26.286 puan civarında işlem görüyor. Fiyat dört ortalamanın da altında, RSI 40,37. 26.204 puan ilk destek, 26.435 puan ilk direnç.

Nasdaq 100 (Aralık Vadeli) · Günlük Grafik



Nasdaq 100 (Aralık Vadeli) · Yorum

Teknoloji hisseleri dün çok sert dalgalı bir seans geçirdi. PCE ve büyüme verilerinin ardından Nasdaq Bileşik gün içinde %4,6'ya varan kayıp yaşadı, ancak seans sonuna doğru gelen alımlarla günü %0,6 düşüşle 23.586 puanda tamamladı; Nasdaq 100 endeksi de kaybının büyük bölümünü geri aldı. Nvidia %3,9 değer kaybetti; S&P Global Ratings, yönetim ve kurumsal yönetim kaygılarıyla şirketin kredi notunu düşürebileceği uyarısında bulundu. Ambarella zayıf gelir beklentisiyle %19,8, Nutanix %15,2 geriledi. Yapay zeka yatırımlarının karlılığına dair soru işaretleri, yüksek faiz beklentisi ve ABD'nin yeni gümrük tarifesi politikası baskıyı sürdürüyor. Bu sabah Asya'da yapay zeka hisselerinin öncülüğündeki toparlanma vadeliyi destekliyor; ABD borsaları bugün kapalı, yarın kısa seans var.

Teknik görünümde Nasdaq 100 vadelisi bu sabah 26.286 puan civarında, 22 günlük (27.205,30), 50 günlük (28.941,16), 100 günlük (29.148,81) ve 200 günlük (28.366,43) ortalamaların altında işlem görüyor. RSI 40,37; MACD (-795,63) sinyal çizgisinin (-761,15) altında kalarak düşüş eğiliminin sürdüğüne işaret ediyor. Dünkü mumun uzun alt gölgesi düşük seviyelerden güçlü alım geldiğini gösteriyor. Aşağıda önceki sayıda direnç olarak izlenen 26.204 puan ilk destek; altında önceki sayının destekleri 25.750 ve 25.521 puan izlenebilir. Yukarıda bugünkü gün içi tepe 26.435 puan ilk direnç, ardından önceki sayıda izlenen 26.750 puan ve 22 günlük ortalamanın bulunduğu 27.205 puan dirençler olarak öne çıkıyor.

NASDAQ 100 DESTEKLER	NASDAQ 100 DİRENÇLER
26.204 / 25.750 / 25.521	**26.435 / 26.750 / 27.205**

Saat / Tarih	Ülke	Gösterge / Gündem
Bugün · 26 Kasım Perşembe		
03:30	Avustralya	Özel Sermaye Harcamaları (3. çeyrek; açıklandı: çeyreklik %12,2, beklenti %4,4)
04:00	Güney Kore	Faiz Kararı (açıklandı: %3,25; beklenti %3,25, önceki %3)
10:00	Almanya	GfK Tüketici Güven Endeksi (Aralık; beklenti -29,9, önceki -30,8)
13:30	İngiltere	BoE Finansal İstikrar Raporu
15:30	Euro Bölgesi	AMB Para Politikası Toplantı Tutanakları
-	Avrupa Birliği	Euro Zirvesi
-	ABD	Şükran Günü nedeniyle ABD piyasaları kapalı
27 Kasım Cuma		
02:30	Japonya	Tokyo TÜFE (Kasım; yıllık önceki %2,8)
10:45	Fransa	TÜFE (Kasım öncü; yıllık beklenti %3,2, önceki %3,4)
11:00	İspanya	TÜFE (Kasım öncü; yıllık beklenti %4,6, önceki %4,9)
11:55	Almanya	İşsizlik Oranı (Kasım; beklenti %6,4, önceki %6,4)
-	ABD	Hisse senedi piyasalarında kısaltılmış seans

2026 yılı 3. Çeyrek dönemi itibariyle kâr eden müşteri oranı %32, zarar eden müşteri oranı %68'dir.

Yasal Uyarı Notu: Burada yer alan yatırım bilgi, yorum ve tavsiyeleri yatırım danışmanlığı kapsamında değildir. Yatırım danışmanlığı hizmeti, yetkili kuruluşlar tarafından kişilerin risk ve getiri tercihleri dikkate alınarak kişiye özel sunulmaktadır. Burada yer alan yorum ve tavsiyeler ise genel niteliktedir. Bu tavsiyeler mali durumunuz ile risk ve getiri tercihlerinize uygun olmayabilir. Bu nedenle, sadece burada yer alan bilgilere dayanılarak yatırım kararı verilmesi beklentilerinize uygun sonuçlar doğurmayabilir.

Bu bilgiler ve görüşler önceden haber vermeksizin değiştirilebilir. İntegral Yatırım Menkul Değerler A.Ş. bilgilerin ve ifade edilen görüşlerin doğru, eksiksiz ve güncelleştirilmiş olduğuna dair (açıkça ifade edilmiş veya ima edilmiş) hiçbir beyan ve taahhütte bulunmaz. İçerik kesinlikle mali, hukuki, vergi veya diğer konularda bir tavsiye niteliği taşımadığı gibi, tamamen içeriğe dayalı olarak yatırım yapılmamalı veya karar alınmamalıdır. Herhangi bir yatırım konulu karar almadan önce bir uzmandan görüş alınmalıdır. Sorumluluğun Sınırlandırılması: İntegral Yatırım Menkul Değerler A.Ş. herhangi bir sınırlandırma olmaksızın, dolaylı, direkt veya bir fiilin sonucu olarak ortaya çıkan zararlar da dâhil olmak üzere her türlü kayıp ve hasarla ilgili sorumluluk kabul etmez.

Çekince: Bu rapor tarafımızca doğruluğu ve güvenilirliği kabul edilmiş kaynaklar kullanılarak hazırlanmış olup yatırımcılara kendi oluşturacakları yatırım kararlarında yardımcı olmayı hedeflemekte ve herhangi bir yatırım aracını alma veya satma yönünde yatırımcıların kararlarını etkilemeyi amaçlamamaktadır. Yatırımcıların verecekleri yatırım kararları ile bu raporda bulunan görüş, bilgi ve veriler arasında bir bağlantı kurulamayacağı gibi, söz konusu kararların neticesinde oluşabilecek yanlışlık veya zararlardan kurum çalışanları ile Ulukartal Holding A.Ş. ve İntegral Yatırım Menkul Değerler A.Ş.'nin herhangi bir sorumluluğu bulunmamaktadır.

Bu rapordaki her türlü iç ve dış piyasa tablo ve grafikler, bu konularda resmi hizmet veren yetkili üçüncü kişi kurumlardan elde edilmiş olup, İntegral Yatırım Menkul Değerler A.Ş. tarafından herhangi bir maddi menfaat beklentisi olmaksızın genel anlamda bilgilendirmek amacıyla hazırlanmıştır. Bu raporda bulunan bilgiler belli bir gelirin sağlanmasına yönelik olarak verilmemektedir.

İntegral Yatırım Araştırma

Sevgül YIRTAR
Araştırma Müdürü
sevgulyirtar@integralyatirim.com.tr
+90 212 329 3289
SORUMLU OLDUĞU SEKTÖRLER
Bankacılık, Holding, Savunma

Harun Raşit DEMİRCAN
Araştırma Uzmanı
harundemircan@integralyatirim.com.tr
+90 212 329 3288
SORUMLU OLDUĞU SEKTÖRLER
Enerji-Üretim, Perakende, GYO, İnşaat, Sigorta

Sena ÇOBAN
Araştırma Uzman Yardımcısı
senacoban@integralyatirim.com.tr
0212 329 3286
SORUMLU OLDUĞU SEKTÖRLER
Enerji - Dağıtım, İlaç - Sağlık, Teknoloji, Gıda

Ertuğrul AKSOY
Araştırma Uzman Yardımcısı
ertugrulaksoy@integralyatirim.com.tr
+90 212 329 3285
DESTEK VERDİĞİ SEKTÖRLER
Demir-Çelik, Çimento

Ahmet Server DEDE
Araştırma Uzman Yardımcısı
ahmetserverdede@integralyatirim.com.tr
+90 212 329 3287
DESTEK VERDİĞİ SEKTÖRLER
Otomotiv, Petrokimya, Telekom, Havacılık

www.integralyatirim.com.tr