VİOP Bülten

26.11.2026

YATIRIM MENKUL DEĞERLER A.Ş. INVEST AZ

BİST30 ve VİOP30 Yakın Vade Performansı

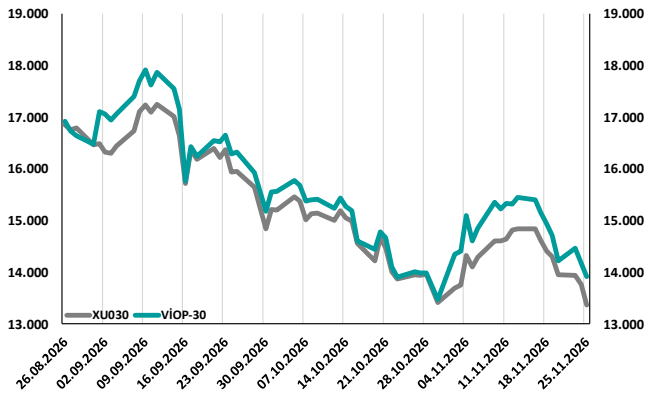

VİOP30 Günlük Performans ve Açık Pozisyon Değişimi %

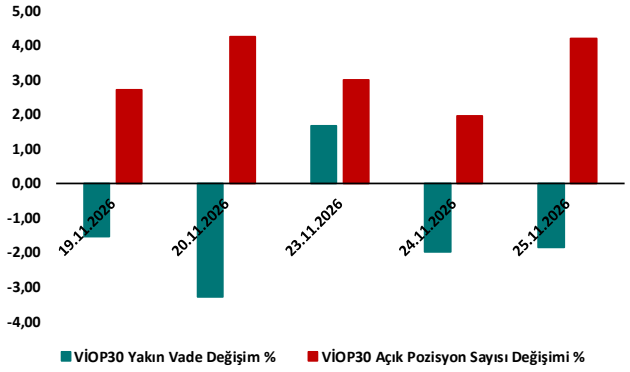

Yükseliş ve Düşüşün Devam Etmesi Beklenen Kontratlar* ile Son İşlem Günü Getirileri

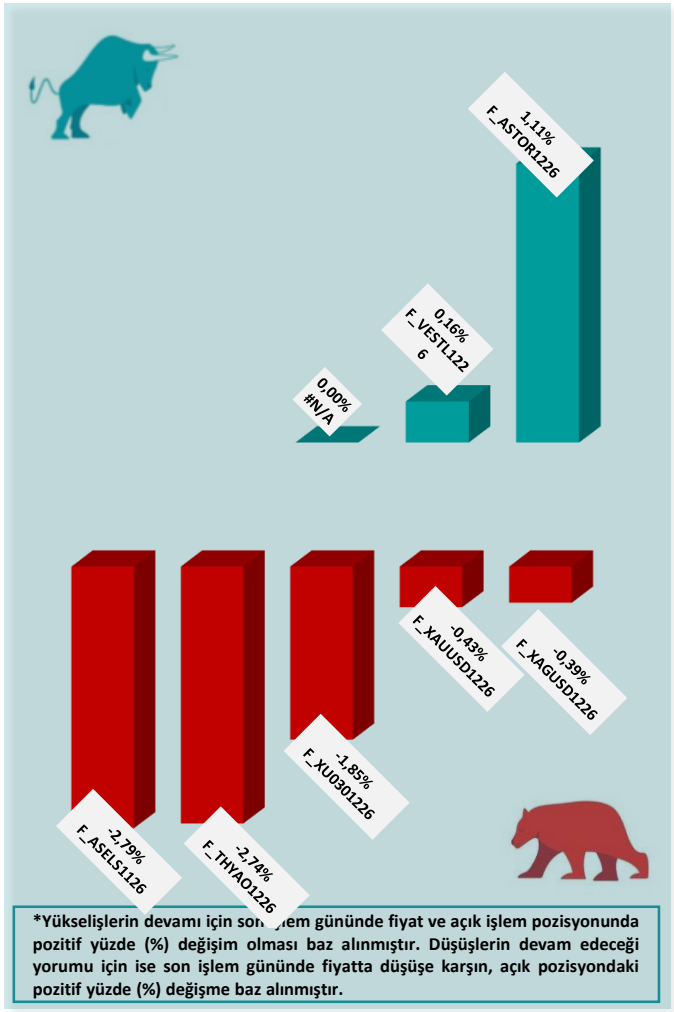

*Yükselişlerin devamı için son işlem gününde fiyat ve açık işlem pozisyonunda pozitif yüzde (%) değişim olması baz alınmıştır. Düşüşlerin devam edeceği yorumu için ise son işlem gününde fiyatta düşüşe karşın, açık pozisyondaki pozitif yüzde (%) değişme baz alınmıştır.

Hacmi En Çok Artan Vadeli İşlem Kontratları

1	2	3
F_USDTRY1126	F_USDTRY1226	F_USDTRY0127
50,83	52,27	53,61
-0,05%	0,09%	0,25%
64.878 milyon TL	43.281 milyon TL	19.513 milyon TL

4	5	6
F_USDTRY0327	F_USDTRY0227	F_EURUSD1226
56,43	54,90	1,10
0,57%	0,39%	-0,20%
6.148 milyon TL	3.797 milyon TL	165 milyon TL

Son İşlem Gününde En Çok Yükselen ve En Çok Düşen Kontratlar

Değişim	Kontrat	Hacim (TL)
1,54%	F_ASTOR1226	397.352.790
1,43%	F_ASTOR1126	2.153.389.705
0,41%	F_VESTL1126	95.664.021
0,09%	F_USDTRY1226	43.280.772.722
0,08%	F_VESTL1226	19.680.467

Değişim	Kontrat	Hacim
-7,07%	F_XAGUSD1226	4.408.718.354
-6,71%	F_XAGUSD0227	276.217.695
-6,67%	F_TOASO1126	875.926.835
-6,45%	F_TOASO1226	472.262.830
-5,70%	F_AKSEN1126	207.787.547

XU030 Yakın Vade	13.915,00	-1,85%
USDTRY Yakın Vade	50,8280	-0,04%
EURTRY Yakın Vade	55,5810	-0,45%
EURUSD Yakın Vade	1,0943	-0,28%
XAUUSD Yakın Vade	3.577	-0,43%
XAGUSD Yakın Vade	41,20	-0,39%

Yasal Çekinceler

Burada yer alan bilgiler INVESTAZ Yatırım Menkul Değerler A.Ş. tarafından genel bilgilendirme amacı ile hazırlanmıştır. Yatırım bilgi, yorum ve tavsiyeleri yatırım danışmanlığı kapsamında değildir. Yatırım danışmanlığı hizmeti, SPK tarafından yetkilendirilmiş yetkili kuruluşlar tarafından kişilerin risk ve getiri tercihleri dikkate alınarak sözleşme imzalanmak suretiyle kişiye özel olarak sunulmaktadır. Burada yer alan yorum ve tavsiyeler ise genel nitelikte olup tavsiyede bulunanların kişisel görüşlerine dayanmaktadır. Herhangi bir yatırım aracının alım-satım önerisi ya da getiri vaadi olarak yorumlanmamalıdır. Bu görüşler mali durumunuz ile risk ve getiri tercihlerinize uygun olmayabilir. Bu nedenle, sadece burada yer alan bilgilere dayanarak yatırım kararı verilmesi beklentilerinize uygun sonuçlar doğurmayabilir. Tüm veriler, INVESTAZ Yatırım Menkul Değerler A.Ş tarafından güvenilir olduğuna inanılan kaynaklardan alınmıştır. Burada yer alan fiyatlar, veriler ve bilgilerin tam ve doğru olduğu garanti edilemez; içerik, haber verilmeksizin değiştirilebilir. Bu kaynakların kullanılması nedeni ile ortaya çıkabilecek hatalardan veya zararlardan kurum çalışanları ile INVESTAZ Yatırım Menkul Değerler A.Ş. Sorumlu değildir.

VİOP Bülten

26.11.2026

YATIRIM MENKUL DEĞERLER A.Ş. INVEST AZ

Endeks Vadeli Sözleşmeler	Kapanış	Günlük Değişim %	Haftalık Değişim %	Yüksek	Düşük	İşlem Miktarı	İşlem Hacmi (milyon TL)	Açık Pozisyon Sayısı	Açık Pozisyon Değişimi %	Vade Tarihi	Vadeye Kalan Gün	Trend Yönü Beklentisi*
F_XU0301226	13.915	-1,85	-6,85	14.171	13.750	110.712	46.899	572.021	4,20	31.12.2026	35	▼
F_XLBNK1226	14.105	-3,52	-6,78	14.623	13.910	2.921	1.410	6.987	-15,40	31.12.2026	35	▬

Döviz Vadeli Sözleşmeler	Kapanış	Günlük Değişim %	Haftalık Değişim %	Yüksek	Düşük	İşlem Miktarı	İşlem Hacmi (milyon TL)	Açık Pozisyon Sayısı	Açık Pozisyon Değişimi %	Vade Tarihi	Vadeye Kalan Gün	Trend Yönü Beklentisi*
F_USDTRY1126	50,8280	-0,04	-0,19	50,8500	50,8020	44.677	64.878	2.092.786	-24,50	30.11.2026	4	▬
F_EURTRY1126	55,5810	-0,45	-0,69	55,8000	55,5600	109	12	7.635	-0,86	30.11.2026	4	▬
F_EURUSD1126	1,0943	-0,28	-0,34	1,0955	1,0935	217	263	15.685	-15,40	30.11.2026	4	▬
F_GBPUSD1126	1,3099	0,00	-0,59	1,3099	1,3099	1	0	34	0,00	30.11.2026	4	▬

Kıymetli Maden Vadeli Sözleşmeler	Kapanış	Günlük Değişim %	Haftalık Değişim %	Yüksek	Düşük	İşlem Miktarı	İşlem Hacmi (milyon TL)	Açık Pozisyon Sayısı	Açık Pozisyon Değişimi %	Vade Tarihi	Vadeye Kalan Gün	Trend Yönü Beklentisi*
F_XAUTRYM1226	5.882	-3,95	-7,47	5.997	5.850	6.641	1.330	421.908	7,07	31.12.2026	35	▼
F_XAUUSD1226	3.577	-0,43	-4,61	3.590	3.478	11.785	8.227	160.298	1,68	31.12.2026	35	▼
F_XAGUSD1226	41,20	-0,39	-8,85	41,35	38,99	25.780	4.409	625.617	3,30	31.12.2026	35	▼

***Yukarı yönlü trend beklentisi için son işlem gününde fiyat ve açık pozisyon yüzde değişimleri pozitif olan kontratlar baz alınırken; aşağı yönlü trend beklentileri için son işlem gününde fiyattaki negatif yüzde değişmeye karşılık, yine son işlem günündeki açık pozisyondaki pozitif yüzde değişme durumu dikkate alınmıştır. Belirtilen bu iki durum haricindeki fiyat ve açık pozisyon değişimleri için ise yatay/nötr işareti kullanılmıştır.**

Yasal Çekinceler

Burada yer alan bilgiler INVESTAZ Yatırım Menkul Değerler A.Ş. tarafından genel bilgilendirme amacı ile hazırlanmıştır. Yatırım bilgi, yorum ve tavsiyeleri yatırım danışmanlığı kapsamında değildir. Yatırım danışmanlığı hizmeti, SPK tarafından yetkilendirilmiş yetkili kuruluşlar tarafından kişilerin risk ve getiri tercihleri dikkate alınarak sözleşme imzalanmak suretiyle kişiye özel olarak sunulmaktadır. Burada yer alan yorum ve tavsiyeler ise genel nitelikte olup tavsiyede bulunanların kişisel görüşlerine dayanmaktadır. Herhangi bir yatırım aracının alım-satım önerisi ya da getiri vaadi olarak yorumlanmamalıdır. Bu görüşler mali durumunuz ile risk ve getiri tercihlerinize uygun olmayabilir. Bu nedenle, sadece burada yer alan bilgilere dayanarak yatırım kararı verilmesi beklentilerinize uygun sonuçlar doğurmayabilir. Tüm veriler, INVESTAZ Yatırım Menkul Değerler A.Ş tarafından güvenilir olduğuna inanılan kaynaklardan alınmıştır. Burada yer alan fiyatlar, veriler ve bilgilerin tam ve doğru olduğu garanti edilemez; içerik, haber verilmeksizin değiştirilebilir. Bu kaynakların kullanılması nedeni ile ortaya çıkabilecek hatalardan veya zararlardan kurum çalışanları ile INVESTAZ Yatırım Menkul Değerler A.Ş. Sorumlu değildir.

VİOP Bülten

26.11.2026

YATIRIM MENKUL DEĞERLER A.Ş. INVEST AZ

Pay Vadeli Sözleşmeler	Kapanış	Günlük Değişim %	Haftalık Değişim %	Yüksek	Düşük	İşlem Miktarı	İşlem Hacmi (milyon TL)	Açık Pozisyon Sayısı	Açık Pozisyon Değişimi %	Vade Tarihi	Vadeye Kalan Gün	Trend Yönü Beklentisi*
F_AEFES1126	14,73	-5,70	-9,74	15,60	14,65	11.436	243	213.977	3,78	30.11.2026	4	▼
F_AKBNK1126	61,01	-5,00	-10,01	64,30	60,72	61.544	4.558	490.710	-4,81	30.11.2026	4	–
F_AKSEN1126	57,87	-6,21	-13,69	61,79	57,87	9.350	208	52.756	-15,83	30.11.2026	4	–
F_ALARK1126	99,75	-0,55	-3,62	102,90	99,13	6.822	213	18.789	-3,87	30.11.2026	4	–
F_ARCLK1126	59,60	-2,53	-10,38	61,66	59,60	10.326	149	31.627	-20,27	30.11.2026	4	–
F_ASELS1126	314,85	-2,79	-9,53	326,45	314,30	36.119	5.850	173.076	4,27	30.11.2026	4	▼
F_ASTOR1126	152,30	1,33	-0,68	157,85	148,50	30.185	2.153	59.671	-22,53	30.11.2026	4	–
F_BIMAS1126	361,60	-1,87	-8,25	372,40	360,00	18.549	1.650	66.432	33,38	30.11.2026	4	▼
F_CIMSA1126	37,04	-2,40	-6,25	38,33	36,59	5.126	67	61.166	-5,84	30.11.2026	4	–
F_DOAS1126	111,10	-2,29	-4,68	114,15	110,90	3.110	90	6.189	5,87	30.11.2026	4	▼
F_DOHOL1126	14,98	-2,85	-8,55	15,55	14,90	3.937	75	110.702	-10,09	30.11.2026	4	–
F_EKGYO1126	16,49	-4,79	-9,05	17,38	16,23	21.727	1.220	787.253	-9,97	30.11.2026	4	–
F_ENJSA1126	105,15	-2,73	-8,49	108,85	104,95	7.610	316	20.154	-25,78	30.11.2026	4	–
F_ENKAI1126	76,10	-0,16	-5,23	77,26	75,04	17.764	440	64.764	2,60	30.11.2026	4	▼
F_EREGL1126	28,77	-3,84	-8,70	29,96	28,71	24.582	1.029	522.921	5,92	30.11.2026	4	▼
F_FROTO1126	64,38	-3,74	-8,16	66,89	63,91	17.642	482	114.764	-6,55	30.11.2026	4	–
F_GARAN1126	138,60	-3,68	-5,84	145,30	137,70	25.905	2.184	121.035	-13,27	30.11.2026	4	–
F_GUBRF1126	269,20	-1,70	-3,50	272,60	265,10	5.314	234	10.976	-10,50	30.11.2026	4	–
F_HALKB1126	37,28	-4,41	-5,81	39,32	36,97	11.078	411	132.166	-10,09	30.11.2026	4	–
F_HEKTS1126	1,42	-4,70	-10,69	1,49	1,42	1.940	47	697.284	-4,27	30.11.2026	4	–
F_ISCTR1126	11,89	-3,80	-6,89	12,43	11,81	28.111	2.693	1.697.305	-2,91	30.11.2026	4	–
F_KCHOL1126	184,80	-2,12	-6,05	188,85	182,45	21.289	2.090	163.465	-5,17	30.11.2026	4	–
0	0,00	0,00	0,00	0,00	0,00	0	0	0	0,00	00.01.1900	0	–

***Yukarı yönlü trend beklentisi için son işlem gününde fiyat ve açık pozisyon yüzde değişimleri pozitif olan kontratlar baz alınırken; aşağı yönlü trend beklentileri için son işlem gününde fiyattaki negatif yüzde değişmeye karşılık, yine son işlem gündeki açık pozisyondaki pozitif yüzde değişme durumu dikkate alınmıştır. Belirtilen bu iki durum haricindeki fiyat ve açık pozisyon değişimleri için ise yatay/nötr işareti kullanılmıştır.**

Yasal Çekinceler

Burada yer alan bilgiler INVESTAZ Yatırım Menkul Değerler A.Ş. tarafından genel bilgilendirme amacı ile hazırlanmıştır. Yatırım bilgi, yorum ve tavsiyeleri yatırım danışmanlığı kapsamında değildir. Yatırım danışmanlığı hizmeti, SPK tarafından yetkilendirilmiş yetkili kuruluşlar tarafından kişilerin risk ve getiri tercihleri dikkate alınarak sözleşme imzalanmak suretiyle kişiye özel olarak sunulmaktadır. Burada yer alan yorum ve tavsiyeler ise genel nitelikte olup tavsiyede bulunanların kişisel görüşlerine dayanmaktadır. Herhangi bir yatırım aracının alım-satım önerisi ya da getiri vaadi olarak yorumlanmamalıdır. Bu görüşler mali durumunuz ile risk ve getiri tercihlerinize uygun olmayabilir. Bu nedenle, sadece burada yer alan bilgilere dayanarak yatırım kararı verilmesi beklentilerinize uygun sonuçlar doğurmayabilir. Tüm veriler, INVESTAZ Yatırım Menkul Değerler A.Ş tarafından güvenilir olduğuna inanılan kaynaklardan alınmıştır. Burada yer alan fiyatlar, veriler ve bilgilerin tam ve doğru olduğu garanti edilemez; içerik, haber verilmeksizin değiştirilebilir. Bu kaynakların kullanılması nedeni ile ortaya çıkabilecek hatalardan veya zararlardan kurum çalışanları ile INVESTAZ Yatırım Menkul Değerler A.Ş. Sorumlu değildir.

VİOP Bülten

26.11.2026

YATIRIM MENKUL DEĞERLER A.Ş. INVEST AZ

Pay Vadeli Sözleşmeler	Kapanış	Günlük Değişim %	Haftalık Değişim %	Yüksek	Düşük	İşlem Miktarı	İşlem Hacmi (milyon TL)	Açık Pozisyon Sayısı	Açık Pozisyon Değişimi %	Vade Tarihi	Vadeye Kalan Gün	Trend Yönü Beklentisi*
F_KRDMD1126	34,49	-4,01	-9,19	35,98	34,35	19.290	636	133.598	-2,29	30.11.2026	4	▬
F_MGROS1126	402,75	-3,27	-12,46	416,10	401,70	6.598	439	16.407	2,17	30.11.2026	4	▼
F_ODAS1126	3,98	-5,01	-12,72	4,20	3,98	4.265	80	335.114	-7,31	30.11.2026	4	▬
F_OYAKC1126	17,64	-4,39	-6,81	18,42	17,64	2.915	30	52.437	-6,85	30.11.2026	4	▬
F_PETKM1126	14,86	-0,87	-4,44	15,16	14,73	12.358	467	302.711	-8,81	30.11.2026	4	▬
F_PGSUS1126	150,80	-1,92	-3,55	157,50	150,45	18.007	895	64.240	0,36	30.11.2026	4	▼
F_SAHOL1126	74,23	-2,73	-8,91	76,49	73,95	40.698	2.122	367.370	-17,88	30.11.2026	4	▬
F_SASA1126	1,40	-1,41	-7,89	1,43	1,38	7.402	576	5.739.223	-3,14	30.11.2026	4	▬
F_SISE1126	30,33	-3,22	-10,40	31,48	30,18	22.266	447	325.666	-8,63	30.11.2026	4	▬
F_SOKM1126	40,15	-0,86	-5,35	41,00	40,10	6.491	158	63.008	-7,68	30.11.2026	4	▬
F_TRALT1126	32,30	-6,35	-10,90	34,25	32,09	23.227	810	185.356	-6,73	30.11.2026	4	▬
F_TRMET1126	95,97	-5,54	-13,50	102,20	95,60	14.951	346	36.353	0,00	30.11.2026	4	▬
F_TAVHL1126	284,75	-1,47	-2,98	290,95	280,00	10.357	579	48.016	-0,67	30.11.2026	4	▬
F_TCELL1126	87,75	-2,82	-8,34	90,93	87,01	25.393	1.076	159.785	-4,14	30.11.2026	4	▬
F_THYAO1126	312,55	-3,03	-4,45	323,20	312,00	34.658	6.109	218.893	-12,95	30.11.2026	4	▬
F_TKFEN1126	184,05	-1,97	-4,24	190,30	182,60	6.341	298	16.390	-10,37	30.11.2026	4	▬
F_TOASO1126	232,25	-6,80	-4,11	248,75	231,85	15.244	876	36.281	-16,23	30.11.2026	4	▬
F_TSKB1126	9,24	-4,84	-9,59	9,75	9,22	3.219	89	212.608	-14,23	30.11.2026	4	▬
F_TTKOM1126	45,26	-2,73	-9,12	46,66	44,64	11.684	269	124.964	5,77	30.11.2026	4	▼
F_TUPRS1126	320,00	-0,48	-8,31	323,05	314,25	21.410	1.858	90.258	-0,78	30.11.2026	4	▬
F_VAKBN1126	31,35	-3,45	-5,91	32,64	31,07	15.799	498	167.523	-4,78	30.11.2026	4	▬
F_VESTL1126	12,17	0,50	-11,94	12,32	11,83	6.274	96	52.889	-14,15	30.11.2026	4	▬
F_YKBNK1126	34,22	-4,68	-7,24	35,94	34,03	48.728	4.596	796.074	-20,43	30.11.2026	4	▬

***Yukarı yönlü trend beklentisi için son işlem gününde fiyat ve açık pozisyon yüzde değişimleri pozitif olan kontratlar baz alınırken; aşağı yönlü trend beklentileri için son işlem gününde fiyattaki negatif yüzde değişmeye karşılık, yine son işlem günündeki açık pozisyondaki pozitif yüzde değişme durumu dikkate alınmıştır. Belirtilen bu iki durum haricindeki fiyat ve açık pozisyon değişimleri için ise yatay/nötr işareti kullanılmıştır.**

Yasal Çekinceler

Burada yer alan bilgiler INVESTAZ Yatırım Menkul Değerler A.Ş. tarafından genel bilgilendirme amacı ile hazırlanmıştır. Yatırım bilgi, yorum ve tavsiyeleri yatırım danışmanlığı kapsamında değildir. Yatırım danışmanlığı hizmeti, SPK tarafından yetkilendirilmiş yetkili kuruluşlar tarafından kişilerin risk ve getiri tercihleri dikkate alınarak sözleşme imzalanmak suretiyle kişiye özel olarak sunulmaktadır. Burada yer alan yorum ve tavsiyeler ise genel nitelikte olup tavsiyede bulunanların kişisel görüşlerine dayanmaktadır. Herhangi bir yatırım aracının alım-satım önerisi ya da getiri vaadi olarak yorumlanmamalıdır. Bu görüşler mali durumunuz ile risk ve getiri tercihlerinize uygun olmayabilir. Bu nedenle, sadece burada yer alan bilgilere dayanarak yatırım kararı verilmesi beklentilerinize uygun sonuçlar doğurmayabilir. Tüm veriler, INVESTAZ Yatırım Menkul Değerler A.Ş tarafından güvenilir olduğuna inanılan kaynaklardan alınmıştır. Burada yer alan fiyatlar, veriler ve bilgilerin tam ve doğru olduğu garanti edilemez; içerik, haber verilmeksizin değiştirilebilir. Bu kaynakların kullanılması nedeni ile ortaya çıkabilecek hatalardan veya zararlardan kurum çalışanları ile INVESTAZ Yatırım Menkul Değerler A.Ş. Sorumlu değildir.

VİOP Bülten

26.11.2026

YATIRIM MENKUL DEĞERLER A.Ş. INVEST AZ

- **InvestAZ Yatırım**'da hisse hesabınız var ise VİOP hesabı açmak için telefon ile talimat vermeniz yeterli.
- **InvestAZ Yatırım** e-Şubeden VİOP ve Hisse hesaplarınız arasında kolaylıkla bakiye aktarabilirsiniz.
- VİOP kontrat işlemi yaptığınızda gün sonunda tüm bakiyeniz nemalanır.
- Nakit teminat tamamlama için son saati; yarım günlerde 11:00, tam günlerde ise 14:30'dır.
- Viop hesabınızdan cari hesabınıza teminat çekme son saat 15:30'dur.
- Teminat yatırma son saat 19:00'dır.
- Saat 15:40'dan sonra gelen teminatlar ertesi gün nemalandırılır.
- VİOP konusunda detaylı eğitim taleplerinizi ***egitim@investaz.com.tr*** adresine yazabilirsiniz.
- Risk üstlenmeden sanal/deneme hesap açmak için ***yatirimdanismanligi@investaz.com.tr*** adresine talebinizi yazabilirsiniz.

MARGİN CALL SAATİ KURUMUMUZDA 14:30 OLARAK UYGULANMAKTADIR.

HESAP AÇMAK İÇİN TIKLAYINIZ

InvestAZ Yatırım Menkul Değerler
Adres: Büyükdere Caddesi, Özsezen İş Merkezi,C Blok No:126 Esentepe, Şişli
Kaynaklar : INVESTAZ Yatırım Araştırma, Matriks ve Finnet Raporu
Hazırlayan Birim: InvestAZ Yatırım Araştırma ve Strateji Departmanı
Web Adresi : www.investaz.com.tr
Mail: arastirma@investaz.com.tr
Tel: 90 (212) 238 88 88

Yasal Çekinceler

Burada yer alan bilgiler INVESTAZ Yatırım Menkul Değerler A.Ş. tarafından genel bilgilendirme amacı ile hazırlanmıştır. Yatırım bilgi, yorum ve tavsiyeleri yatırım danışmanlığı kapsamında değildir. Yatırım danışmanlığı hizmeti, SPK tarafından yetkilendirilmiş yetkili kuruluşlar tarafından kişilerin risk ve getiri tercihleri dikkate alınarak sözleşme imzalanmak suretiyle kişiye özel olarak sunulmaktadır. Burada yer alan yorum ve tavsiyeler ise genel nitelikte olup tavsiyede bulunanların kişisel görüşlerine dayanmaktadır. Herhangi bir yatırım aracının alım-satım önerisi ya da getiri vaadi olarak yorumlanmamalıdır. Bu görüşler mali durumunuz ile risk ve getiri tercihlerinize uygun olmayabilir. Bu nedenle, sadece burada yer alan bilgilere dayanarak yatırım kararı verilmesi beklentilerinize uygun sonuçlar doğurmayabilir. Tüm veriler, INVESTAZ Yatırım Menkul Değerler A.Ş tarafından güvenilir olduğuna inanılan kaynaklardan alınmıştır. Burada yer alan fiyatlar, veriler ve bilgilerin tam ve doğru olduğu garanti edilemez; içerik, haber verilmeksizin değiştirilebilir. Bu kaynakların kullanılması nedeni ile ortaya çıkabilecek hatalardan veya zararlardan kurum çalışanları ile INVESTAZ Yatırım Menkul Değerler A.Ş. Sorumlu değildir.