Petrol Fiyatlarındaki Yükseliş Faiz Beklentilerini Güçlendiriyor

ABD piyasalarının Şükran Günü nedeniyle kapalı olduğu dün Avrupa'da Stoxx 600 endeksi %1,8 değer kazanırken bu sabah Asya borsalarında da kasım ayındaki sert kayıpların ardından toparlanma görülüyor. Dell'in hafta içerisinde paylaştığı güçlü finansal sonuçlar yapay zeka altyapısına yönelik talep açısından olumlu olsa da Nvidia'nın üretim ortaklarından bazı Güneydoğu Asya ülkelerine sunucu sevkiyatını durdurmalarını istemesi, ABD'nin ihracat kısıtlamalarının sektörün büyüme beklentileri açısından taşıdığı riski yeniden gündeme getirdi. Diğer taraftan Fed'in aralık ayında 25 baz puanlık faiz artırımına gitmesi vadeli piyasalarda neredeyse tamamen fiyatlanırken dolar, üst üste üçüncü ayı değer kazancıyla tamamlamaya hazırlanıyor. Tokyo'da çekirdek enflasyonun son 16 ayın en yüksek seviyesine ulaşması Japonya Merkez Bankası'nın aralık ayında faiz artırma ihtimalini kuvvetlendirse de USD/JPY paritesi 159 seviyesinin üzerinde seyretmeye devam ediyor.

Brent petrol, Hürmüz Boğazı'ndaki sevkiyat sorunları ve Suudi Arabistan'ın enerji tesislerine yönelik saldırıların ardından 96 dolar civarında işlem görürken dört haftanın ardından ilk haftalık kazancına yöneldi. Hafta sonundaki OPEC+ toplantısında üretim hedeflerinin 2027'nin ilk çeyreği boyunca değiştirilmemesi bekleniyor. Mevcut koşullarda petrol piyasası açısından üretim miktarından ziyade üretilen petrolün uluslararası piyasalara ulaştırılabilmesi önem kazanıyor. Enerji fiyatlarındaki yükselişin kalıcı olması, özellikle enerji ithalatçısı Avrupa ve Japonya'da büyüme görünümünü olumsuz etkilerken merkez bankalarının enflasyonla mücadelesini güçleştirebilir. ABD tahvil faizlerinin yeniden yükseldiği bu sabah EUR/USD paritesi 1,0970 civarında seyrediyor. Bugün ABD piyasalarının erken kapanacak olması ve ay sonuna yaklaşılması nedeniyle düşük likidite ortamında portföy dengeleme işlemlerinin fiyat hareketlerini belirginleştirebileceğini düşünüyoruz.

Saat	Ülke	Önem	Veri Detay	Beklenti	Önceki
-	ABD	-	Şükran Günü - Erken Kapanış	-	-
-	Japonya	★★	Kasım Ayı TÜFE - Yıllık	-	2,40%
-	Japonya	★★	Kasım Ayı Çekirdek TÜFE - Yıllık	-	2,60%
10:00	Türkiye	★	Kasım Ayı Ekonomik Güven Endeksi	-	97,3
10:30	Türkiye	★★	TCMB Finansal Kararlılık Raporu	-	-
11:55	Almanya	★★	Kasım Ayı İşsizlik Oranı	-	6,40%
11:55	Almanya	★★	Kasım Ayı İşsizlik Oranı Değişimi	-	4K
13:00	Euro Bölgesi	★★	Avrupa Liderler Zirvesi	-	-
16:30	ABD	★★	Ekim Ayı Mal Ticaret Dengesi	-	-134,90K



EURUSD

1,10 seviyesine doğru toparlanan EURUSD paritesinde, ECB başkanlığına Pablo Hernández de Cos'un aday gösterilmesi ve aralık ayındaki faiz artırım beklentileri öne çıkıyor. Enflasyonun %4 seviyesine ulaşması ECB'nin sıkılaşma ihtiyacını artırırken, Fransa başta olmak üzere yüksek borçlu ülkelerin finansman koşulları para politikasını zorlaştırıyor. ABD'nin Avrupa ürünlerine yönelik tarifeleri %15 ile sınırlayabileceği haberleri ise euro açısından olumlu.

Teknik açıdan paritenin 1,0977 bölgesinin üzerinde tutunabilmesi halinde yükseliş hareketi hızlanabilirken, 1,0943 seviyesi destek olarak takip edilebilir.

Destek 1: 1,0943	Direnç 1: 1,0977
Destek 2: 1,0922	Direnç 2: 1,0996
Destek 3: 1,0897	Direnç 3: 1,1018

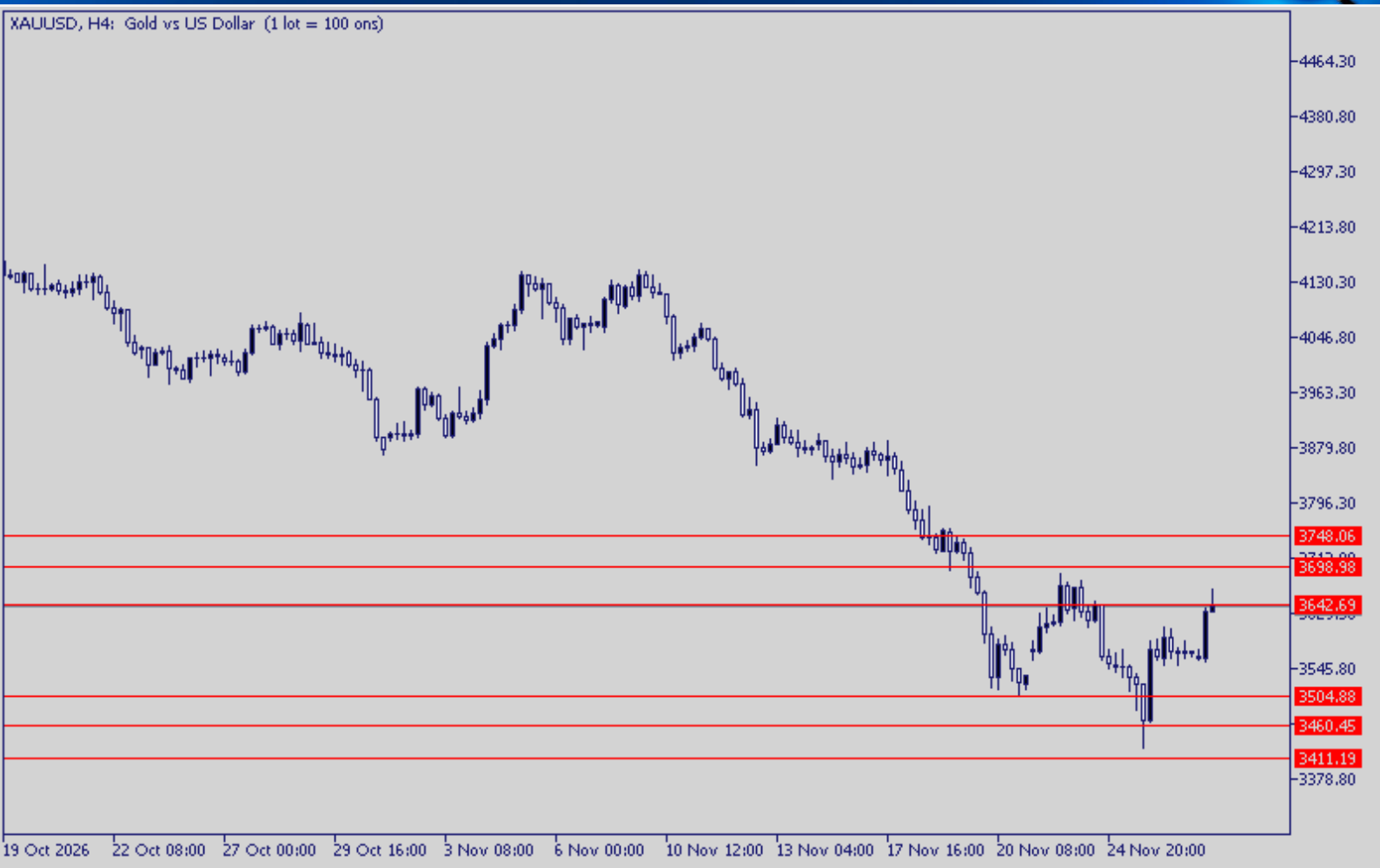

XAUUSD

Ons altın, teknoloji hisselerindeki satışların hafiflemesiyle 3.600 doların üzerine toparlandı. Son haftalarda hisse senedi piyasalarındaki kayıpları karşılamak amacıyla altın pozisyonlarının azaltılması, geleneksel güvenli liman talebinin fiyatlara yansımasını engellemişti. Bu nedenle mevcut toparlanmada faiz beklentilerindeki değişimden çok, finansal piyasalardaki likidite ihtiyacının azalmasının etkili olduğunu düşünüyoruz.

Teknik açıdan değerlendirildiğinde 3504 bölgesi ilk destek seviyesi olarak karşımıza çıkarken, yukarı yönlü harekette 3642 seviyesinin aşılması yükseliş momentumunu destekleyici nitelikte olabilir.

Destek 1: 3504	Direnç 1: 3642
Destek 2: 3460	Direnç 2: 3698
Destek 3: 3411	Direnç 3: 3748

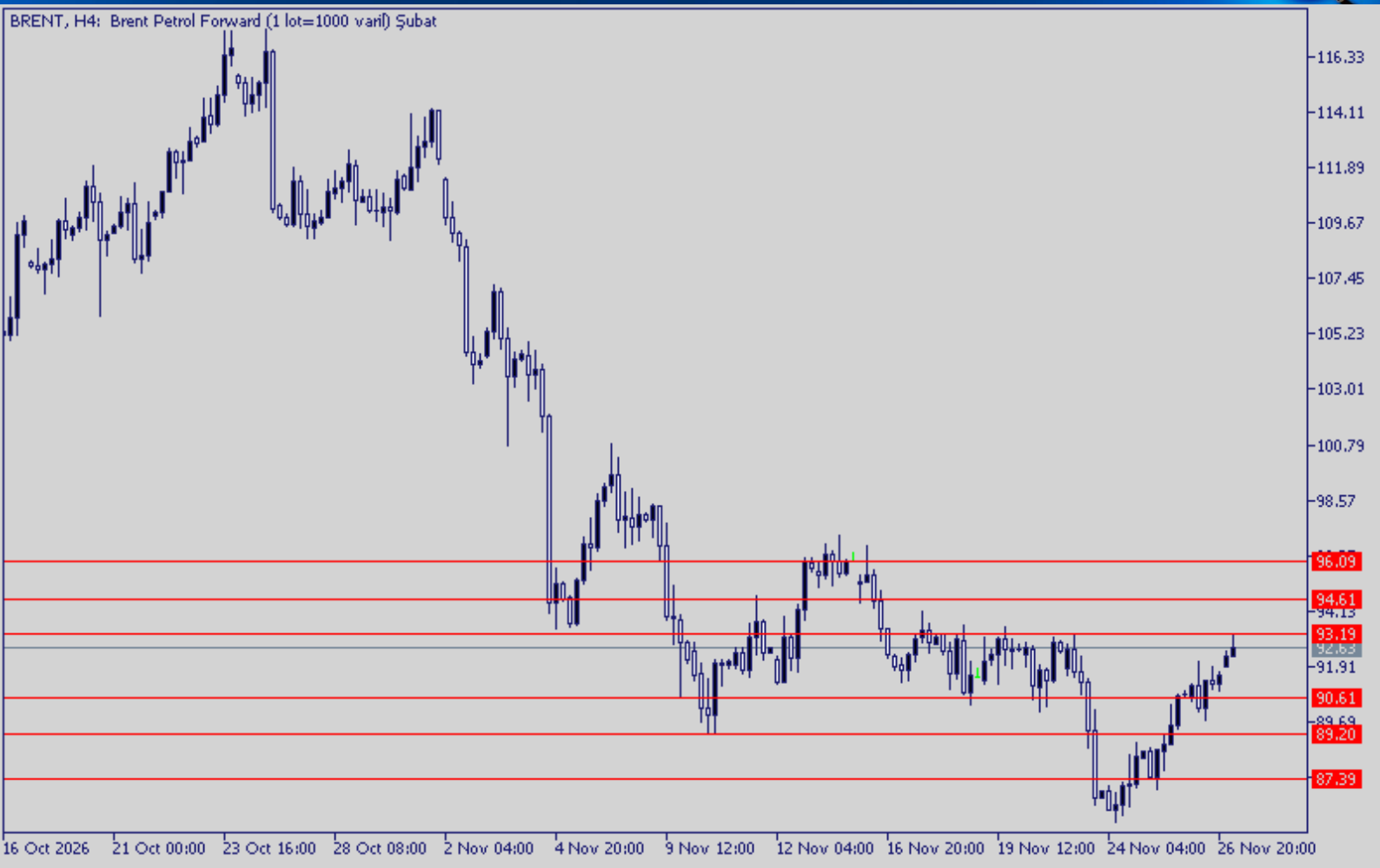

BRENT

Brent petrol, Suudi Arabistan'ın Jazan ve Ras Tanura tesislerine yönelik saldırıların ardından 96 doların üzerine yükseldi. Körfez'den sevkiyatların toparlanmasıyla oluşan arz fazlası beklentileri henüz değişmese de enerji altyapısının doğrudan hedef alınması, üretim ve ihracatın sürekliliğine ilişkin riskleri yeniden gündeme getiriyor. Pazar günkü OPEC+ toplantısında üretim hedeflerinin korunması bekleniyor.

Teknik açıdan değerlendirdiğimizde 93,19 üzerindeki kapanış yükseliş hareketini destekleyebilir. Aşağı tarafa baktığımızda ise 90,61 bölgesi ilk destek olarak karşımıza çıkıyor.

Destek 1: 90,61	Direnç 1: 93,19
Destek 2: 89,20	Direnç 2: 94,61
Destek 3: 87,39	Direnç 3: 96,09



NASDAQ

NASDAQ endeksi, teknoloji hisselerindeki sert satışların ardından %2'nin üzerinde toparlanıyor. Nvidia'daki yönetim belirsizliğinin giderilmesi kısa vadede rahatlama sağlasa da yapay zeka yatırımlarının artan borçlanmayla finanse edilmesi ve sermaye harcamalarının geri dönüş süresi temel sorunlar olmaya devam ediyor. Mevcut yükselişi henüz sektörün değerleme görünümünde kalıcı bir değişim olarak değerlendirmiyoruz.

Teknik seviyelere baktığımızda 25.567 bölgesi ilk destek olarak önce çıkıyorken, yukarı tarafta 26.512 seviyesi direnç olarak takip edilebilir.

Destek 1: 26.186	Direnç 1: 26.845
Destek 2: 25.823	Direnç 2: 27.125
Destek 3: 25.567	Direnç 3: 27.340

FOREX BÜLTENİ

27.11.2026

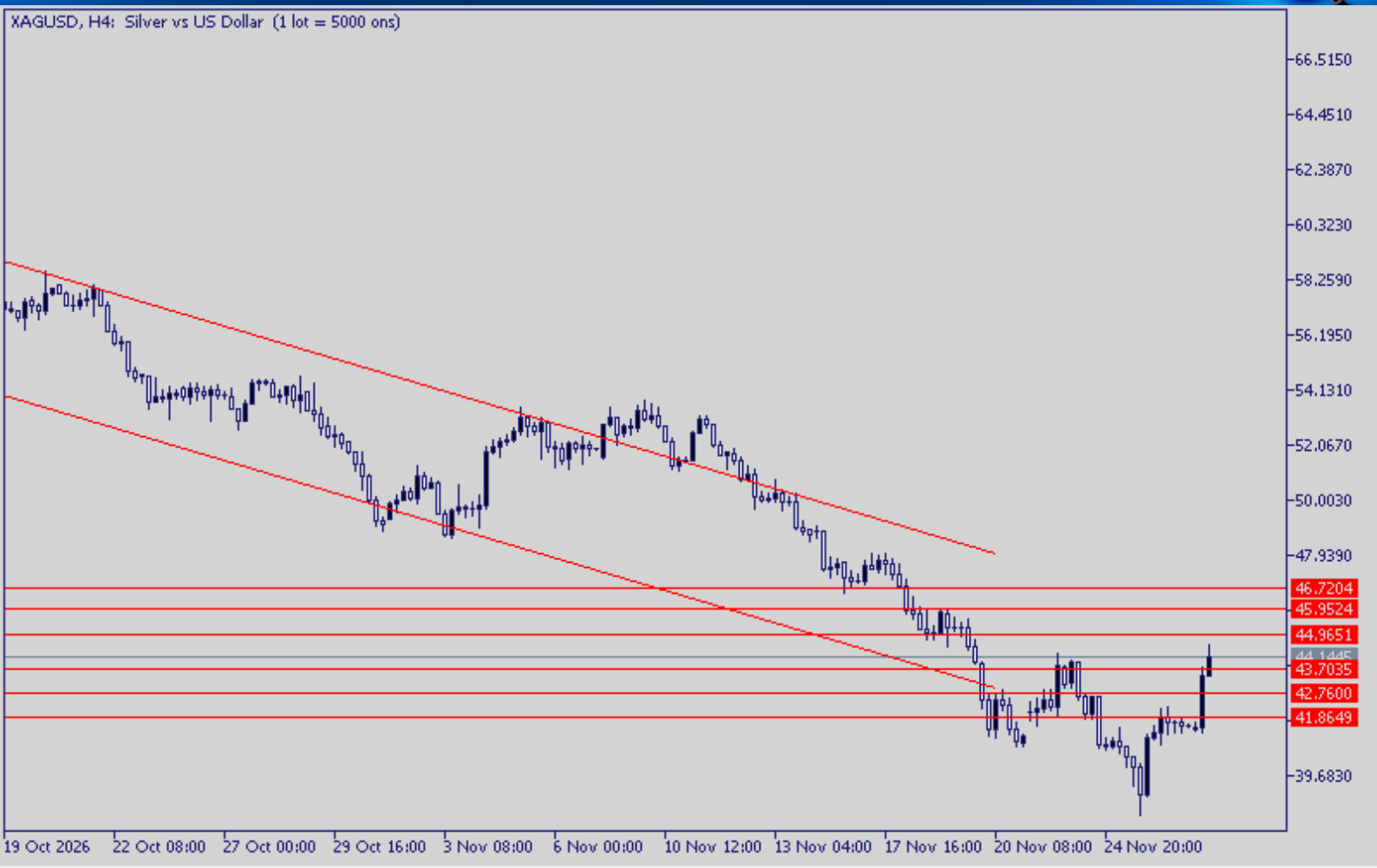

XAGUSD

43 doların üzerine yükselen gümüşte, teknoloji sektöründeki toparlanmayla birlikte zorunlu pozisyon kapatmalarının hafiflemesi etkili oluyor. Bununla birlikte Fed, ECB ve BoJ'un sıkılaşma beklentilerinin aynı döneme denk gelmesi, değerli metaller açısından faiz kaynaklı risklerin sürdüğünü gösteriyor.

Destek 1:	43,70	Direnç 1:	44,96
Destek 2:	42,76	Direnç 2:	45,95
Destek 3:	41,86	Direnç 3:	46,72

COPPER

Bakır, teknoloji hisselerindeki toparlanma ve ABD'nin yeni tarife önerilerine ilişkin endişelerin hafiflemesiyle 5,50 doların üzerine yükseldi. Veri merkezi yatırımlarının geleceğine ilişkin belirsizlikler sürerken, tarifelerin mevcut vergilere eklenmeyeceği beklentisi kısa vadede rahatlama sağlıyor. Ancak fiyatlardaki toparlanmanın kalıcılığı açısından Çin'deki fiziksel talebin yeniden güçlenmesi önem taşıyor.

Destek 1:	5,32	Direnç 1:	5,57
Destek 2:	5,23	Direnç 2:	5,62
Destek 3:	5,15	Direnç 3:	5,67

Çekince Metni

İnfo Yatırım Menkul Değerler A.Ş.
Barbaros Mah., Ihlamur Blv., N3, Ağaoğlu My Newwork, Ataşehir/İstanbul
Mersis No:0478003678700011, Tel: 444 46 36, Web: www.infoyatirim.com
arastirma@infoyatirim.com.tr

Çekince: Bu raporda yer alan her türlü bilgi, değerlendirme, yorum, istatistiki şekil ve bilgiler hazırlandığı tarih itibari ile mevcut piyasa koşulları ve güvenirliğine inanılan kaynaklardan elde edilerek derlenmiştir ve İnfo Yatırım Menkul Değerler A.Ş. tarafından genel bilgilendirme amacı ile hazırlanmıştır. Sunulan bilgilerin doğruluğu ve bunların yatırım kararlarına uygunluğu tarafımızca garanti edilmemektedir. Bu bilgiler belli bir getirinin sağlanmasına yönelik olarak verilmemekte olup alım satım kararını destekleyebilecek yeterli bilgiler burada bulunmayabilir. Burada yer alan yorum ve tavsiyeler, yorum ve tavsiyede bulunanların kişisel görüşlerine dayanmaktadır. Herhangi bir yatırım aracının alım-satım önerisi ya da getiri vaadi olarak yorumlanmamalıdır. Bu görüşler mali durumunuz ile risk ve getiri tercihlerinize uygun olmayabilir. Sadece burada yer alan bilgilere dayanarak yatırım kararı verilmesi beklentilerinize uygun sonuçlar doğurmayabilir. Bu nedenle bu sayfalarda yer alan bilgilerdeki hatalardan, eksikliklerden ya da bu bilgilere dayanılarak yapılan işlemlerden, yorum ve bilgilerin kullanılmasından doğacak her türlü maddi/manevi zararlardan ve her ne şekilde olursa olsun üçüncü kişilerin uğrayabileceği her türlü doğrudan ve/veya dolaylı zararlardan dolayı İnfo Yatırım Menkul Değerler A.Ş. ile bağlı kuruluşları, çalışanları, yöneticileri ve ortakları sorumlu tutulamaz. Burada yer alan yatırım bilgi, yorum ve tavsiyeleri yatırım danışmanlığı kapsamında değildir.

2026 yılı 3. Çeyrek sonuçlarına göre karda olan fx hesaplarının oransal dağılımı %43,76 zararda olan hesapların oransal dağılımı %56,24