

Yurt İçi Piyasalar

24/04/2026

Çarşamba günü, küresel piyasalarda pozitif seyir izlenirken, Borsa İstanbul tarafında ise negatif kapanış yapıldı. BIST100 endeksi 14.458 puandan açılış yaparak günü % 0,28 değer kaybıyla 14.335 puanda tamamladı. 14.243 seviyesini test eden endeks, gün içi en yüksek 14.498 seviyesini gördü. BIST100 işlem hacmi ise 30 günlük ortalama hacim olan 173.1 milyar TL' nin altında 166.1 milyar TL seviyesinde gerçekleşti.

Sektörel bazda kimya petrol plastik endeksi ağırlıklı TUPRS etkisiyle % 1,67 oranında pozitif, bankacılık endeksi ise % 1,38 oranında negatif ayrıştı. Endekse TUPRS, DSTKF ve BIMAS payları pozitif yönde etki ederken, AKBNK, EREGL ve ASTOR payları negatif yönde etki etti. 10 yıllık TL tahvil getirisi günü 44 bp artışla 32,74 seviyesinde, Türkiye 5 yıllık CDS ise 238 bps seviyesinde tamamladı.

TCMB Para Politikası Kurulu, beklentilere paralel olarak politika faizi olan bir hafta vadeli repo ihale faiz oranını %37 seviyesinde sabit tuttu. Mart ve Nisan ayı karar metinleri karşılaştırıldığında, politika faizi ve faiz koridorunda değişiklik yapılmadığı görülürken, iletişim dilinde enflasyon ve iktisadi faaliyete ilişkin önemli güncellemelerin öne çıktığı dikkat çekiyor. Nisan metninde enflasyon ana eğiliminin Mart'ta gerilediği, ancak öncü verilerin Nisan'da sınırlı bir yükselişe işaret ettiği belirtildi. Ayrıca iktisadi faaliyette yavaşlamaya yönelik vurgu daha belirgin hale gelirken, enflasyon görünümünde belirgin ve kalıcı bir bozulma olması durumunda para politikasının sıkılaştırılacağı yönlendirmesi korundu. Bu çerçevede Nisan karar metni, enflasyon risklerine daha net vurgu yapan ve sıkı para politikası duruşunun korunacağını işaret eden daha temkinli bir iletişim tonu sunmuş oldu.

Beklentilerimiz: Ateşkes süresinin uzatılmasına yönelik gelişmelerin yarattığı iyimser hava, endekste pozitif görünümün korunmasına katkı sağlasa da jeopolitik belirsizliklerin tamamen ortadan kalkmamış olması fiyatlamlarda temkinli duruşu öne çıkararak zaman zaman kar realizasyonlarını beraberinde getiriyor. Bu çerçevede geri çekilmelerin panik satışına dönüşmemesi durumunda düzeltme sürecinin sağlıklı karşılanabileceğini ve ardından yukarı yönlü eğilimin yeniden güç kazanabileceğini değerlendiriyoruz. Bununla birlikte piyasa yönünün büyük ölçüde haber akışıyla şekillenmeye devam etmesi, kısa vadede oynaklığın yüksek kalabileceğine işaret ediyor. TCMB'nin politika faizini beklentilere paralel şekilde sabit tutması, para politikasında sıkı duruşun korunduğunu gösterirken karar metninde enflasyonla mücadeleye yönelik kararlılığın altının çizilmeye devam ettiğini görüyoruz. Bu durum faiz indirimine yönelik beklentilerin ötelenmesine neden olurken, gevşeme sürecinin en erken yılın ikinci yarısında başlayabileceğini düşünüyoruz. Bu çerçevede para politikasına ilişkin iletişim dilinin ve verilecek yönlendirmelerin, piyasa beklentilerinin şekillenmesi açısından önemini koruduğunu not ediyoruz. Önümüzdeki süreçte bilanço sezonunun etkisiyle sektör ve hisse bazlı ayrışmaların daha belirgin hale gelmesini beklerken, güçlü nakit üretim kapasitesine sahip, bilanço yapısı sağlam ve tematik olarak desteklenen şirketlerin görece daha olumlu ayrışabileceğini düşünüyoruz. Ayrıca küresel risk iştahındaki değişimlerin ve emtia fiyatlarındaki oynaklığın, sektörler arası performans farklarını artırabileceğini değerlendiriyoruz. Bu doğrultuda mevcut konjunktürde temkinli ancak fırsatları gözeten seçici yaklaşımın korunmasının daha sağlıklı olacağını düşünüyoruz.

Endeksler	Son	Günlük Fark(%)	30 Günlük Fark (%)	Bu yıl Fark(%)	Günlük Hacim
BIST100	14.335	↓ -0,28	↑ 8,86	↑ 27,3	166.165.714.553
BIST30	16.458	↓ -0,08	↑ 9,34	↑ 34,64	110.707.107.345
BISTTÜM	18.018	↓ -0,33	↑ 9,22	↑ 26,98	271.665.835.793
VIOP 30	16.604	↑ 0,01	↑ 7,85	↑ 25,65	39.301.771.390

Endeksler	Son	Günlük Fark (%)	30 Günlük Fark (%)	Bu Yıl Fark (%)	Günlük Hacim
BIST BANKA	17.827	↓ -1,38	↑ 7,39	↑ 7,78	27.396.568.580
BIST SINAİ	17.717	↓ -0,30	↑ 7,49	↑ 26,43	87.609.977.631
BIST METAL	23.089	↓ -1,67	↑ 9,77	↑ 29,89	12.117.241.548
BIST ULAŞTIRMA	39.528	↓ -0,78	↑ 8,59	↑ 14,57	16.688.285.362
BIST HOLDİNG	13.726	↓ -0,67	↑ 9,21	↑ 5,89	24.008.167.371
BIST TEKNOLOJİ	46.785	↑ 0,10	↑ 11,58	↑ 62,95	23.214.610.243
BIST MADEN	14.267	↓ -2,86	↑ 1,18	↑ 16,43	7.217.100.603
BIST GIDA	16.034	↓ -0,43	↑ 13,89	↑ 28,70	12.657.794.480
BIST İLETİŞİM	2.949	↓ -1,29	↑ 5,34	↑ 19,89	2.736.287.620

BIST 100 Endeksi En Çok Yükselen/Düşen Hisseler

En Çok Yükselen			En Çok Düşen			Hacmi En Yüksek						
Hisse	Son	Değişim (%)	Hisse	Son	Değişim (%)	Hisse	Son	Değişim (%)	Hacim			
EFOR	10,56	↑	8,53	KONTR	11,70	↓	-9,93	GLRMK	197,40	↓	-9,9	16.507.233.742,00
DSTKF	2525,00	↑	4,21	GLRMK	197,40	↓	-9,90	THYAO	323,50	↓	-1,07	12.312.817.280,00
TUPRS	263,00	↑	3,75	CVKMD	32,00	↓	-5,16	ASELS	396,50	→	0,00	9.283.983.379,00
KTLEV	103,60	↑	3,60	REEDR	8,05	↓	-4,05	TUPRS	263,00	↑	3,75	8.321.352.306,00
EUREN	5,53	↑	3,36	ALTNY	15,72	↓	-4,03	SASA	2,97	↓	-1,98	8.200.125.017,00
PSGYO	2,91	↑	3,19	TUKAS	2,57	↓	-3,75	AKBNK	79,25	↓	-1,86	7.854.106.051,00
KUYAS	94,20	↑	2,84	TRENJ	92,15	↓	-3,51	ASTOR	207,90	↓	-3,08	6.985.151.038,00
CIMSA	56,30	↑	2,27	FENER	2,76	↓	-3,50	ISCTR	14,79	↓	-0,07	6.904.392.847,00
BSOKE	35,90	↑	1,99	EREGL	32,60	↓	-3,32	YKBANK	37,94	↓	-1,56	5.912.455.080,00
BIMAS	763,00	↑	1,40	ASTOR	207,90	↓	-3,08	TRALT	46,96	↓	-2,65	5.238.205.497,00

Bu Hafta Yapılacak Temettü Ödemeleri

Şirket	Son Fiyat	Temettü Tarihi	Brüt Temettü (TL)	Net Temettü (TL)	Brüt Temettü Verimi
CLEBI	2099,00	24.04.2026	103,000	87,550	4,91%

Bu Hafta Yapılacak Sermaye Artırımları

Şirket	Bölünme Tarihi	Bölünme Türü	Oran %	Önceki Sermaye	Oluşacak Sermaye
OZYSR	24.04.2026	Bedelsiz	310,00%	103.200.000	423.120.000

Şirket Haberleri

KLYPV: Yurt içi yerleşik bir şirket ile güneş enerjisi panellerinin satışına ilişkin sözleşme imzalandı. Sözleşmenin bedeli KDV hariç 505.597.002 TL olup, 2026 yılı ilk yarısına kadar panellerin teslimi ve hasıllata yansımaları planlanıyor.

BUCIM: Modernizasyon Yatırımının devreye alınmasından sonra üretim faaliyetleri durdurulan 2 No.lu Döner Fırının satılması ile ilgili çalışmaların başlatılmasına karar verildi.

KTLEV: Bağlı ortaklık İktisat Katılım Bankası paylarının Pusula Finans Holding'e devredilmesi kapsamında; Banka'nın paylarının piyasa değeri 12.421.871.197 TL olarak hesaplanmış olup, işlem bedeli bu tutar üzerinden belirlendi.

GLRMK: Toplam 322.600.000 TL olan çıkarılmış sermayenin, mevcut hissedarların rüçhan hakları tamamen kısıtlanarak, nakden, tamamen ve her türlü muvazaadan arı olmak üzere toplam satış hasılatı 6.267.340.000 TL olacak şekilde, tahsisli olarak artırılmasına karar verildi.

ARDYZ: Endonezya Deniz Kuvvetleri bünyesinde kullanılmak üzere bir savunma şirketinden KDV dahil 948.000 dolar bedelle bilişim altyapısı ürünleri siparişi alındı.

OZYSR: Malatya'daki GES tesisinin işletmeye açılmasında teknik bir sakınca olmadığı kanısına varıldı. Sistem kullanım anlaşması ile ilgili gerekli işlemler yapılmaya başlanacak.

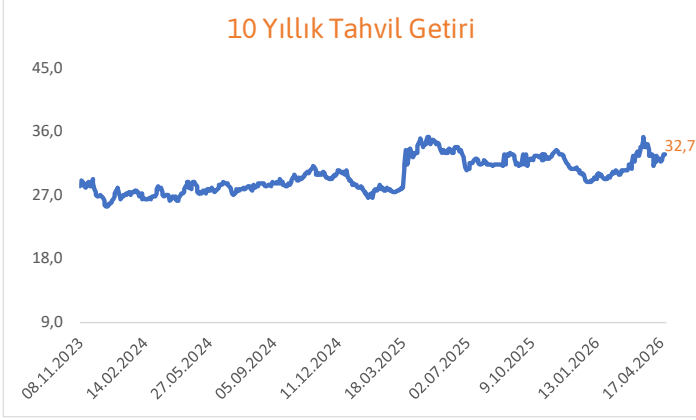
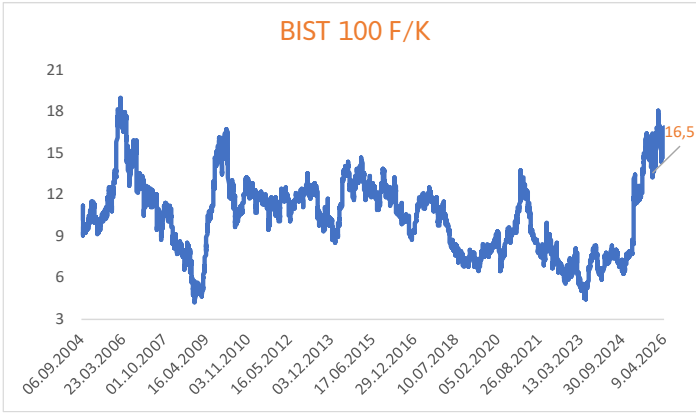
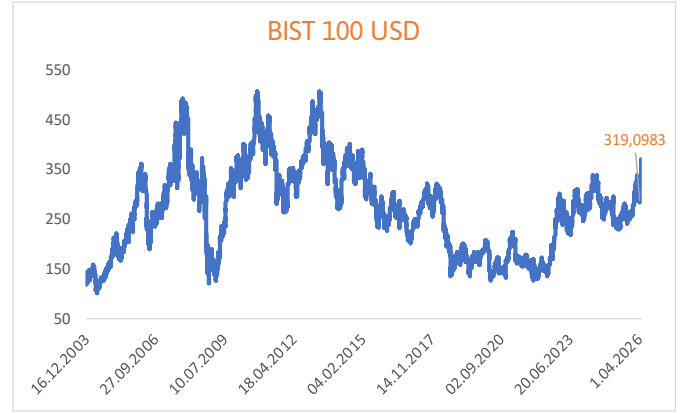
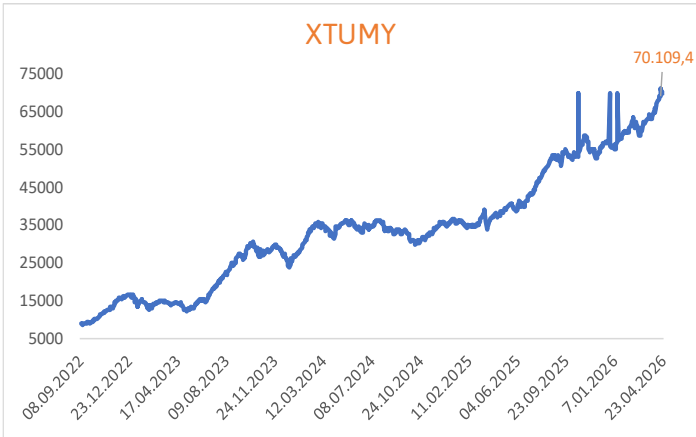
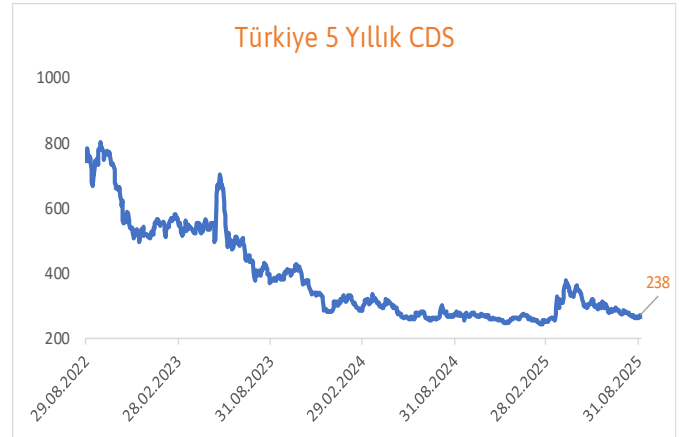
MEKAG: %100 bağlı ortaklık Meka İthalat İhracat, yurt dışı yerleşik bir şirketten 6 adet beton santrali siparişi aldı. Sipariş bedelleri toplamı 983.000 Euro'dur.

AVGYO: Arnavutköy'de bulunan taşınmazların, Mola Petrol'e kiraya verilmesine, aylık asgari kira bedelinin 330.000 TL+KDV'den düşük olmayacak şekilde cironun %15'i üzerinden belirlenmesine karar verildi.

SASA: 2025 yılının ilk çeyreğinde 210.000 ton olarak gerçekleşen satış hacmi yaklaşık %55 civarında artış kaydederek 2026 yılının ilk çeyreğinde 331.000 ton olarak gerçekleşti.

Pay Alım Satım Bildirimleri

AHGAZ (ALIM)-(GERİ ALIM) : Şirketimizce 22.04.2026 tarihinde Borsa İstanbul'da pay başına ortalama 26,94-27,30 TL fiyat aralığından toplam 200.000 TL nominal değerli AHGAZ payları geri alınmıştır.

10 Yıllık Tahvil Getiri**2 Yıllık Tahvil Getiri****BIST 100 F/K****BIST 100 USD****XTUMY****Türkiye 5 Yıllık CDS**

Ekonomik Takvim

Tarih	Saat	Ülke	Veri	Beklenti	Önceki
20.04.2026	02:01:00	İngiltere	Rightmove Konut Fiyat Endeksi (Aylık)	--	0,80%
20.04.2026	09:00:00	Almanya	ÜFE (Aylık)	1,30%	-0,50%
20.04.2026	09:00:00	Almanya	ÜFE (Yıllık)	-1,40%	-3,30%
20.04.2026	12:00:00	Euro Bölgesi	İnşaat Faaliyetleri (Aylık)	--	-0,10%
21.04.2026	09:00:00	İngiltere	Ortalama Kazanç Endeksi (Aylık)	3,60%	3,90%
21.04.2026	09:00:00	İngiltere	İşsizlik Oranı (Aylık)	5,20%	5,20%
21.04.2026	09:00:00	İngiltere	İşsizlik Hakkı Başvuru Sayısındaki Değişim (Aylık)	--	24,7k
21.04.2026	10:00:00	Türkiye	İmalat Güveni (Aylık)	--	101
21.04.2026	10:00:00	Türkiye	Kapasite Kullanım Oranı (Aylık)	--	73,30%
21.04.2026	12:00:00	Almanya	ZEW Mevcut Koşullar Endeksi	-70	-62,9
21.04.2026	12:00:00	Euro Bölgesi	ZEW Ekonomik Hissiyatı	--	-8,5
21.04.2026	15:15:00	ABD	Haftalık ADP Değişimi	--	39,250k
21.04.2026	15:30:00	ABD	Perakende Satışlar (Aylık)	1,30%	0,60%
21.04.2026	15:30:00	ABD	Çekirdek Perakende Satışlar (Aylık)	0,20%	0,50%
21.04.2026	17:00:00	ABD	İşletme Stokları (Aylık)	0,30%	-0,10%
21.04.2026	17:00:00	ABD	Askıdaki Konut Satışları (Aylık)	0,80%	1,80%
22.04.2026	09:00:00	İngiltere	TÜFE (Aylık)	0,60%	0,40%
22.04.2026	09:00:00	İngiltere	TÜFE (Yıllık)	3,30%	3,00%
22.04.2026	09:00:00	İngiltere	Çekirdek TÜFE (Yıllık)	3,20%	3,20%
22.04.2026	09:00:00	İngiltere	Perakende Fiyat Endeksi (Aylık)	0,70%	0,40%
22.04.2026	09:00:00	İngiltere	ÜFE (Aylık)	--	0,80%
22.04.2026	10:00:00	Türkiye	Tüketici Güveni (Aylık)	--	85
22.04.2026	11:30:00	İngiltere	Konut Fiyat Endeksi (Yıllık)	--	1,30%
22.04.2026	14:00:00	ABD	MBA İpotek Başvuruları (Haftalık)	--	1,80%
22.04.2026	14:00:00	Türkiye	Faiz Kararı	37,00%	37,00%
22.04.2026	17:00:00	Euro Bölgesi	Tüketici Güveni (Aylık)	-17	-16,3
23.04.2026	10:30:00	Almanya	Hizmet PMI (Aylık)	50,2	50,9
23.04.2026	10:30:00	Almanya	İmalat PMI (Aylık)	51	52,2
23.04.2026	11:00:00	Euro Bölgesi	İmalat PMI (Aylık)	50,5	51,6
23.04.2026	11:00:00	Euro Bölgesi	Hizmet PMI (Aylık)	49,8	50,2
23.04.2026	11:00:00	Euro Bölgesi	Bileşik PMI (Aylık)	50	50,7
23.04.2026	11:30:00	İngiltere	Hizmet PMI (Aylık)	49,9	50,5
23.04.2026	11:30:00	İngiltere	İmalat PMI (Aylık)	50	51
23.04.2026	11:30:00	İngiltere	Bileşik PMI (Aylık)	49,8	50,3
23.04.2026	15:30:00	ABD	İşsizlik Haklarından Yararlanma Başvuruları	210k	207k
23.04.2026	15:30:00	ABD	Devam Eden İşsizlik Sigortası Başvuruları	--	1818k
23.04.2026	16:45:00	ABD	Üretim PMI (Aylık)	52,8	52,3
23.04.2026	16:45:00	ABD	Hizmet PMI (Aylık)	50	49,8
23.04.2026	16:45:00	ABD	Bileşik PMI (Aylık)	--	50,3
24.04.2026	09:00:00	İngiltere	Perakende Satışlar (Yıllık)	1,10%	2,50%
24.04.2026	11:00:00	Almanya	IFO İş İklimi Endeksi	85,6	86,4
24.04.2026	17:00:00	ABD	Michigan Enflasyon Beklentileri (Aylık)	--	4,80%

Can Fırat Bulut

Yönetici
Araştırmacı

Burgan Yatırım Menkul Değerler A.Ş.

Maslak Mah. Eski Büyükdere Cad. No:13 Kat:8

34485 Sarıyer/İstanbul, Türkiye

can.bulut@burganyatirim.com.tr

www.burganyatirim.com.tr

UYARI NOTU

Bu raporda yer alan bilgiler Burgan Yatırım Menkul Değerler A.Ş. ("Burgan Yatırım") tarafından genel bilgilendirme amacıyla hazırlanmıştır. Burada yer alan bilgi, yorum ve tavsiyeler yatırım danışmanlığı kapsamında değildir. Yatırım danışmanlığı hizmeti; aracı kurumlar, portföy yönetim şirketleri, mevduat kabul etmeyen bankalar ile müşteri arasında imzalanacak yatırım danışmanlığı sözleşmesi çerçevesinde, kişilerin risk ve getiri tercihleri dikkate alınarak kişiye özel sunulmaktadır. Burada yer alan yorum ve tavsiyeler ise genel niteliktedir, herhangi bir yatırım aracının alım ya da satımı için öneri niteliğinde yorumlanmamalıdır. Bu tavsiyeler mali durumunuz ile risk ve getiri tercihlerinize uygun olmayabilir. Bu nedenle, sadece burada yer alan bilgilere dayanarak mali durumunuz, risk ve getiri beklentileriniz ile uyumlu olmayan yatırım kararları vermeniz beklentilerinize uygun olmayan sonuçlar doğurabilir. Burada yapılan analizlere dayanarak yapılan yatırımlar zararlı da sonuçlanabilir. Bu rapora dayanarak yapılan herhangi bir yatırımın sonucu Müşteri'ye aittir. Bu sonuçlardan dolayı Burgan Yatırım ve çalışanları hiçbir sorumluluk üstlenmemektedir. Bu raporda yer alan bilgiler, güvenilir olduğuna inanılan kaynaklardan derlenmiş olmakla birlikte kesinlikleri ve doğrulukları garanti edilmemektedir. Bu nedenle, bu bilgilerin tam veya doğru olmamasından, kullanılan kaynaklardaki hata ve eksik bilgilerden dolayı doğabilecek zararlar konusunda Burgan Yatırım ve çalışanları herhangi bir sorumluluk kabul etmez. Raporda yer alan bilgiler Burgan Yatırım'ın yazılı izni olmadan çoğaltılamaz, yayınlanamaz veya üçüncü kişilere ile paylaşılamaz.