ŞekerFX Günlük Bülteni

24 Kasım 2026 Salı

HAFTANIN KRİTİK GELİŞMELERİ

18 Kasım 10:00 İngiltere Tüketici Fiyat Endeksi Yıllık (Beklenti: — / Önceki: %3.5)
18 Kasım 13:00 Euro Bölgesi Tüketici Fiyat Endeksi Yıllık (Beklenti: %4.0 / Önceki: %4.0)
18 Kasım 16:30 ABD Konut Başlangıçları (Beklenti: 1.250M / Önceki: 1.221M)
18 Kasım 22:00 ABD FOMC Toplantı Tutanakları
19 Kasım 16:30 ABD İşsizlik Haklarından Yararlanma Başvuruları (Beklenti: 199K / Önceki: 200K)
19 Kasım 16:30 ABD Philadelphia Fed İmalat Endeksi (Beklenti: 19.2 / Önceki: 20.9)
19 Kasım 16:30 Euro Bölgesi ECB Başkanı Lagarde'ın Konuşması
20 Kasım 10:00 İngiltere Perakende Satışlar Aylık (Beklenti: — / Önceki: -%0.4)
20 Kasım 10:00 Almanya Üretici Fiyat Endeksi Aylık (Beklenti: — / Önceki: %1.9)
20 Kasım 10:00 Türkiye Reel Kesim Güven Endeksi (Beklenti: — / Önceki: 99.8)
20 Kasım 10:00 Türkiye Kapasite Kullanım Oranı (Beklenti: — / Önceki: %74.5)
20 Kasım 11:15 Euro Bölgesi ECB Başkanı Lagarde'ın Konuşması
20 Kasım 18:00 ABD Michigan Üniversitesi Tüketici Güven Endeksi (Beklenti: 53.3 / Önceki: 51.0)
20 Kasım 18:00 Euro Bölgesi Tüketici Güven Endeksi (Beklenti: -17.3 / Önceki: -17.9)

PARA BİRİMLERİNİN DOLARA KARŞI YÜZDESEL DEĞİŞİMİ

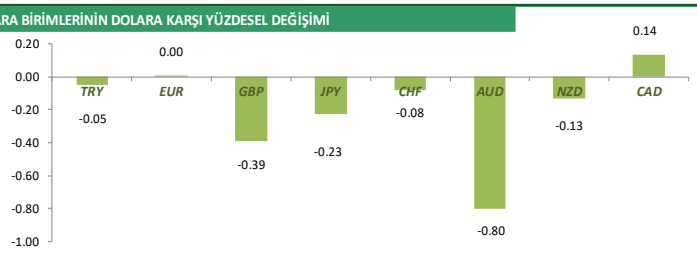

CFD ve EMTİALARIN DOLARA KARŞI YÜZDESEL DEĞİŞİMİ

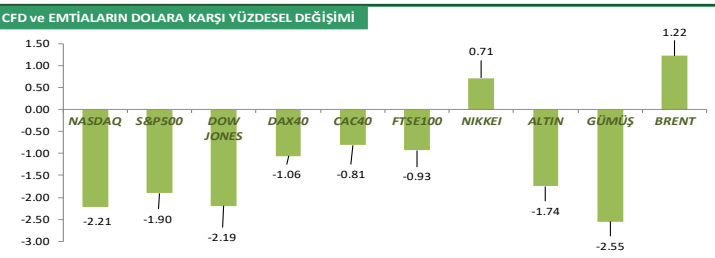

Dolar Güçlenirken Petrol Geriliyor

Haftanın ilk işlem gününde EURUSD paritesi 1.0898 seviyesine gerilerken, USDTRY 50.60 seviyesinde günü tamamladı. Ons altın, geçtiğimiz hafta yaşanan sert düşüşün ardından tepki alımlarıyla 3635 dolar seviyelerine yükseldi. Brent petrol ise Libya'daki Sharara petrol sahasına bağlı boru hattının yeniden faaliyete geçmesi ve arz endişelerinin hafiflemesiyle %3.46 düşerek 89.60 dolar seviyesinden kapandı. Günün öne çıkan gelişmesi Avrupa ve ABD'de açıklanan öncü PMI verileri oldu. Almanya'da bileşik PMI 55.0 seviyesine yükselirken Fransa'da 46.2 ile daralma bölgesinde kaldı. Euro Bölgesi bileşik PMI 51.7 ile büyümeye işaret etti. ABD'de ise bileşik PMI 54.6'ya gerileyerek son dört ayın en düşük seviyesinde gerçekleşti. Veriler, Avrupa'da ülkeler arasındaki ekonomik ayrışmayı, ABD'de ise büyüme ivmesindeki yavaşlamayı ortaya koydu.

ABD'de ekonomik aktivite güçlü kalmaya devam etse de enflasyon ve Fed'in faiz politikası piyasaların odağında yer alıyor. Dolar Endeksi 104.30 seviyelerine yükselirken EURUSD üzerindeki baskı sürdü. Piyasalar, Fed'in aralık ayındaki faiz kararına ilişkin beklentilerini şekillendirmek için hafta boyunca açıklanacak ekonomik verileri takip ediyor. Bugün Almanya IFO İş İklimi ve ABD Tüketici Güveni verileri takip edilecek.

EURUSD:

1.0903 seviyesine kadar gerileyerek son 19 ayın en düşük seviyelerini test eden EURUSD paritesinde aşağı yönlü görünüm korunuyor. Kısa vadede 1.0900 seviyesi kritik destek olarak öne çıkarken, bu bölgenin aşağı yönlü kırılması halinde 1.0850 seviyesine doğru geri çekilme görülebilir. Olası tepki yükselişlerinde ise 1.0950 ve 1.1000 seviyeleri direnç olarak takip edilecek. Özellikle 1.1000 seviyesinin altında kalındıkça negatif teknik görünümün devam etmesi beklenebilir.

ALTIN (XAUUSD):

Geçtiğimiz hafta yaşanan sert satışların ardından tepki alımlarıyla 3638 dolar seviyesine yükselen ons altında kısa vadeli toparlanma çabası dikkat çekiyor. Yukarı yönlü hareketlerde 3660 ve 3700 dolar seviyeleri direnç olarak öne çıkarken, bu bölgelerin aşılması halinde toparlanma ivme kazanabilir. Olası geri çekilmelerde ise 3600 ve 3550 dolar seviyeleri destek olarak takip edilecek. Özellikle 3600 dolar üzerinde kalıcılık sağlanması kısa vadeli pozitif görünüm açısından önem taşıyor.

BRENT:

Arz endişelerinin hafiflemesiyle 89.37 dolar seviyesine gerileyen Brent petrolde satış baskısı etkisini sürdürüyor. Kısa vadede 88 dolar seviyesi ilk önemli destek olarak öne çıkarken, bu bölgenin kırılması halinde 85 dolar seviyesine doğru geri çekilme görülebilir. Olası tepki yükselişlerinde ise 91 ve 95 dolar seviyeleri direnç olarak takip edilecek. Özellikle 91 doların altında kalındıkça negatif teknik görünüm korunabilir.

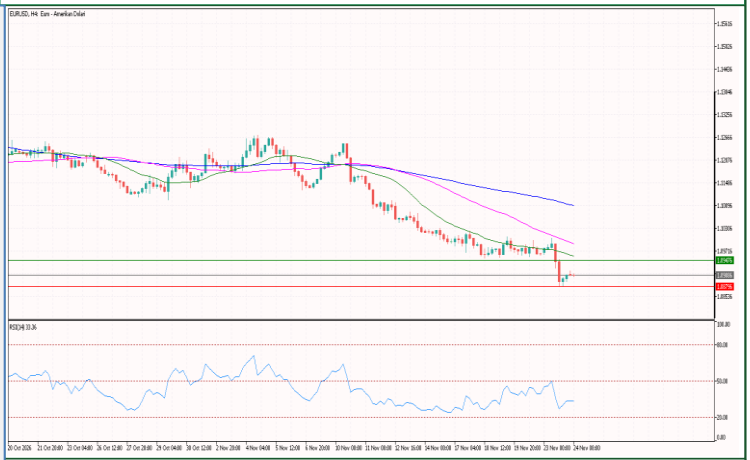





SIRA	VOLATİL	YÜKSELENLER	DÜŞENLER
1	XPDUSD	EURAUD	XPDUSD
	-3.55%	0.81%	-3.55%
	917.20	1.6476	917.20
2	NASDAQ	GBPAUD	XAGUSD
	-2.21%	0.41%	-2.55%
	26,517.05	1.9662	43.92
3	XAGUSD	EURGBP	NASDAQ
	-2.55%	0.39%	-2.21%
	43.92	0.8379	26,517.05
4	SPX500	EURTRY	SPX500
	-1.90%	0.23%	-1.90%
	7,181.80	55.5302	7,181.80
5	XPTUSD	EURJPY	XAUUSD
	-1.33%	0.23%	-1.74%
	1,354.39	175.2575	3,659.98

ŞekerFX Günlük Bülteni

24 Kasım 2026 Salı

RAKAMLARLA PARİTELER

	Kapanış	%	Düşük	Yüksek	Hacim	5 Gün. %	5 G. Düş.	5 G. Yük.	52 H. Düş.	52 H. Yük.
EUR/USD	1.0976	0.0009	1.0955	1.1012	Arttı	-0.7308	1.0953	1.1073	1.0953	1.2082
USD/TRY	50.4619	0.0499	50.4213	50.5188	Arttı	0.4111	50.2406	50.5188	42.3410	50.5188
EUR/TRY	55.5302	0.2318	55.3218	55.7065	Arttı	-0.2934	55.2853	55.8324	48.7666	56.5911
ALTIN	3,659.98	-1.7426	3,658.96	3,758.48	Azaldı	-5.5455	3,658.96	3,923.16	3,658.96	5,598.09
GÜMÜŞ	43.92	-2.55	43.90	45.90	Azaldı	-12.16	43.90	50.7972	43.90	121.6515
BRENT PETROL	90.51	1.22	89.08	91.26	Azaldı	-4.52	88.24	95.4755	58.58	114.323
NASDAQ	26,517.05	-2.21	26,481.82	27,749.35	Arttı	-6.26	26,481.82	28,295.80	22,841.42	31,361.37
DAX40	25,463.81	-1.06	25,463.81	25,945.52	Azaldı	-4.89	25,463.81	26,832.82	21,863.81	27,001.67
USD/JPY	159.67	0.23	159.27	159.97	Arttı	-0.14	158.87	160.189	152.10	163.9865
GBP/USD	1.3099	-0.3886	1.3094	1.3173	Azaldı	-1.0515	1.3094	1.3251	1.3038	1.3867
USD/CHF	0.8439	0.0771	0.8417	0.8444	Arttı	1.0344	0.8343	0.8444	0.7605	0.8444
AUD/USD	0.6662	-0.7981	0.6657	0.6723	Azaldı	-2.1158	0.6657	0.6815	0.6420	0.7278
NZD/USD	0.5485	-0.1311	0.5483	0.5533	Arttı	-1.1106	0.5482	0.5553	0.5482	0.6093
EUR/JPY	175.26	0.23	174.72	176.08	Arttı	-0.87	174.44	177.1345	174.44	187.947
GBP/JPY	209.1550	-0.1635	209.0950	210.6606	Azaldı	-1.1889	209.0950	211.852	203.9865	219.69
EUR/GBP	0.8379	0.3882	0.8343	0.8382	Arttı	0.3209	0.8320	0.8382	0.8320	0.8831
USD/CAD	1.4346	0.1361	1.4287	1.4358	Arttı	0.6271	1.4229	1.4358	1.3482	1.4358
EUR/AUD	1.6476	0.8076	1.6322	1.6487	Arttı	1.4157	1.6223	1.6487	1.5777	1.7978
GBP/CHF	1.1054	-0.3165	1.1042	1.1094	Azaldı	-0.0298	1.1040	1.1116	1.0289	1.1116
AUD/JPY	106.37	-0.58	106.23	107.43	Azaldı	-2.26	106.23	108.9735	100.35	114.97
EUR/CHF	0.9262	0.0486	0.9243	0.9276	Arttı	0.2891	0.9213	0.9276	0.8981	0.9486
AUD/NZD	1.2145	-0.6723	1.2116	1.2242	Azaldı	-1.0163	1.2116	1.2295	1.1399	1.2602
CHF/JPY	189.2325	0.1648	188.7197	190.0070	Arttı	-1.1464	188.7197	191.6508	186.3633	204.422
GBP/AUD	1.9662	0.4111	1.9557	1.9710	Arttı	1.0863	1.9425	1.9710	1.8539	2.0474
CAD/JPY	111.3125	0.0989	111.0800	111.9785	Azaldı	-0.7623	111.0400	112.3345	110.1705	117.5175
EUR/CAD	1.5745	0.1316	1.5703	1.5745	Arttı	-0.1034	1.5673	1.5781	1.5553	1.6393
AUD/CAD	0.9558	-0.6517	0.9534	0.9634	Azaldı	-1.4822	0.9534	0.9718	0.9056	1.0014
AUD/CHF	0.5622	-0.7240	0.5612	0.5674	Azaldı	-1.1030	0.5612	0.5701	0.5173	0.5883
GBP/NZD	2.3881	-0.2639	2.3780	2.3967	Azaldı	0.0582	2.3780	2.4066	2.2401	2.418
PLATIN	1354.39	-1.33	1350.15	1394.93	Azaldı	-10.81	1350.15	1542.83	1350.15	2923.295
PALADYUM	917.2000	-3.5542	914.3000	968.1500	Azaldı	-8.0444	914.3000	1025.17	914.3000	2168.545
S&P500	7181.80	-1.90	7178.02	7420.49	Arttı	-5.41	7178.02	7646.535	6319.16	7842.775
DOWJONES	49097.0600	-2.1935	49091.9200	50454.8100	Azaldı	-6.1189	49091.9200	52521.48	45057.2800	54744.33
CAC40	8080.74	-0.81	8080.74	8200.11	Azaldı	-3.36	8080.74	8401.86	7505.27	8755.03
FTSE100	10452.6800	-0.9335	10452.6800	10563.1400	Azaldı	-3.7780	10452.6800	10962.96	9423.9000	10989.45
NIKKEI	59444.21	0.71	58750.53	59660.61	Arttı	-2.26	58279.26	61902.5	48490.03	72831.73
AMERIKAN HAM PETROL	82.9910	1.4386	81.5885	83.7960	Azaldı	-5.7290	81.1640	88.5885	54.8875	113.259
KAHVE	276.00	0.20	270.30	283.35	Arttı	0.53	270.30	283.35	238.85	400.65
KAKAO	5201.0000	3.9784	5039.0000	5273.0000	Arttı	-0.0576	4984.0000	5340	2846.0000	6821
BUGDAY	595.00	1.54	581.75	599.50	Azaldı	-0.71	581.75	615	501.50	795

*** Tabloda kullanılan ifadelerde; % dünkü değişimi; Kapanış, Yüksek, Düşük dünün değerlerini; Hacim, bir önceki güne göre hacmin durumu; 5 Gün. %, 5 gün önceye göre değişimi; 5 G. Düş., 5 G. Yük., son 5 günde görülen en düşük ve en yüksek değerleri; 52 H. Düş. ve 52 H. Yük., son 52 haftaki en düşük ve en yüksek değerleri gösterir.**

ZİRVE/DİP ANALİZİ			
	Zirveye Uzaklık	Dibe Uzaklık	
	%	%	Zirve/Dip
EUR/USD	9.61%	0.00%	1.10
USD/TRY	0.00%	18.89%	1.19
EUR/TRY	1.56%	12.15%	1.14
ALTIN	47.43%	0.00%	1.47
GÜMÜŞ	165.35%	0.00%	2.65
BRENT PETROL	24.10%	54.24%	1.91
NASDAQ	17.75%	15.53%	1.36
DAX40	5.14%	14.18%	1.20
USD/JPY	2.63%	4.79%	1.08
GBP/USD	5.63%	0.00%	1.06
USD/CHF	0.00%	10.68%	1.11
AUD/USD	8.95%	1.82%	1.11
NZD/USD	10.79%	0.00%	1.11
EUR/JPY	7.04%	0.23%	1.07
GBP/JPY	5.00%	1.83%	1.07
EUR/GBP	4.86%	0.57%	1.05
USD/CAD	0.00%	6.35%	1.06
EUR/AUD	7.89%	4.16%	1.12
GBP/CHF	0.38%	7.33%	1.08
AUD/JPY	7.95%	4.58%	1.13
EUR/CHF	2.24%	2.71%	1.05
AUD/NZD	3.24%	6.32%	1.10
CHF/JPY	7.86%	0.64%	1.09
GBP/AUD	3.03%	5.94%	1.09
CAD/JPY	5.33%	0.65%	1.06
EUR/CAD	3.76%	0.97%	1.05
AUD/CAD	4.69%	5.01%	1.10
AUD/CHF	4.31%	7.09%	1.12
GBP/NZD	0.89%	6.50%	1.07
PLATIN	105.46%	0.00%	2.05
PALADYUM	122.89%	0.00%	2.23
S&P500	8.90%	13.20%	1.23
DOWJONES	10.70%	8.70%	1.20
CAC40	7.99%	5.42%	1.14
FTSE100	4.38%	9.63%	1.14
NIKKEI	21.74%	21.31%	1.48
AMERIKAN HAM PETROL	26.78%	50.73%	1.91
KAHVE	40.47%	14.57%	1.61
KAKAO	30.19%	80.09%	2.34
BUGDAY	31.76%	17.53%	1.55

*** Tabloda paritelerin zirveye ve dibe uzaklıkları yüzdesel olarak gösterilmiştir. En sondaki kolonda ise paritelerin son 1 yıl içinde gördüğü en yüksek ve en düşük fiyatların oranları verilmiştir.**

ŞekerFX Günlük Bülteni

24 Kasım 2026 Salı

TREND			
	Kısa	Orta	Uzun
EUR/USD	↓	↓	↓
USD/TRY	↑	↑	↑
EUR/TRY	↓	⇔	↑
ALTIN	↓	↓	↓
GÜMÜŞ	↓	↓	↓
BRENT PETROL	↓	↓	↑
NASDAQ	↓	↓	↑
DAX40	↓	↑	↑
USD/JPY	↓	↑	↑
GBP/USD	↓	↓	↓
USD/CHF	↑	↑	↑
AUD/USD	↓	↓	↑
NZD/USD	↓	↓	↓
EUR/JPY	↓	↓	↓
GBP/JPY	↓	↓	↑
EUR/GBP	↑	⇔	↓
USD/CAD	↑	↑	↑
EUR/AUD	↑	↑	↓
GBP/CHF	⇔	↑	↑
AUD/JPY	↓	↓	↑
EUR/CHF	↑	↑	↓
AUD/NZD	↓	↓	↑
CHF/JPY	↓	↓	↓
GBP/AUD	↑	↑	↓
CAD/JPY	↓	↓	⇔
EUR/CAD	↓	⇔	↓
AUD/CAD	↓	↓	↑
AUD/CHF	↓	↓	↑
GBP/NZD	⇔	↑	↑
PLATIN	↓	↓	↓
PALADYUM	↓	↓	↓
S&P500	↓	↓	↑
DOWJONES	↓	↓	↑
CAC40	↓	↑	↑
FTSE100	↓	↓	↑
NIKKEI	↓	↓	↑
AMERIKAN HAM PETROL	↓	↓	↑
KAHVE	↑	↓	↓
KAKAO	⇔	↓	↓
BUGDAY	↓	↓	↑

*** Tabloda kullanılan ifadelerde; paritelerin kısa, orta ve uzun vadelerde yönleri belirlenmiştir. Yeşil renkli oklar yükselişi, kırmızı renkli oklar düşüşü, renksiz oklar ise yatay hareketi gösterir.**

ŞekerFX Günlük Bülteni

24 Kasım 2026 Salı

OLASI HAREKET ARALIĞI-1

	Bant			Günlük	Haftalık	Aylık	Yıllık
EURUSD	1 Haf. Or	46	Üst Bant:	1.1004	1.1036	1.1137	1.1541
	1 Ay Ort.	68	Mevcut: 1.0976				
	1 Yıl Ort.	64	Alt Bant:	1.0916	1.0916	1.0816	1.0412
USDTRY	1 Haf. Or	915	Üst Bant:	50.6010	50.6010	50.9198	54.5508
	1 Ay Ort.	943	Mevcut: 50.4619				
	1 Yıl Ort.	1025	Alt Bant:	50.3228	50.3228	50.0040	46.3730
XAUUSD	1 Haf. Or	1015340	Üst Bant:	3792.0751	3792.0751	3904.7575	4629.5375
	1 Ay Ort.	910541	Mevcut: 3659.975				
	1 Yıl Ort.	1126574	Alt Bant:	3527.8749	3527.8749	3415.1926	2690.4125
XAGUSD	1 Haf. Or	2.28	Üst Bant:	44.92	47.37	49.34	82.80
	1 Ay Ort.	2.12	Mevcut: 43.92				
	1 Yıl Ort.	4.03	Alt Bant:	40.48	40.48	38.51	5.05
XPTUSD	1 Haf. Or	6195	Üst Bant:	1450.73	1450.73	1472.98	2140.97
	1 Ay Ort.	5424	Mevcut: 1354.39				
	1 Yıl Ort.	9200	Alt Bant:	1258.05	1258.05	1235.80	567.82
XPDUSD	1 Haf. Or	414590	Üst Bant:	972.6351	972.6351	1006.1250	1544.3225
	1 Ay Ort.	406076	Mevcut: 917.2				
	1 Yıl Ort.	701693	Alt Bant:	861.7650	861.7650	828.2751	290.0775
GBPUSD	1 Haf. Or	59	Üst Bant:	1.3178	1.3178	1.3304	1.3486
	1 Ay Ort.	74	Mevcut: 1.3099				
	1 Yıl Ort.	81	Alt Bant:	1.3021	1.3021	1.2895	1.2713
EURGBP	1 Haf. Or	22	Üst Bant:	0.8411	0.8411	0.8420	0.8621
	1 Ay Ort.	24	Mevcut: 0.8379				
	1 Yıl Ort.	28	Alt Bant:	0.8348	0.8348	0.8338	0.8138
NZDUSD	1 Haf. Or	31	Üst Bant:	0.5521	0.5521	0.5598	0.5790
	1 Ay Ort.	46	Mevcut: 0.5485				
	1 Yıl Ort.	49	Alt Bant:	0.5450	0.5450	0.5372	0.5180
EURJPY	1 Haf. Or	100	Üst Bant:	176.60	176.60	177.28	182.01
	1 Ay Ort.	104	Mevcut: 175.26				
	1 Yıl Ort.	111	Alt Bant:	173.91	173.91	173.24	168.50
GBPJPY	1 Haf. Or	127	Üst Bant:	210.53	210.53	211.49	216.40
	1 Ay Ort.	121	Mevcut: 209.16				
	1 Yıl Ort.	138	Alt Bant:	207.78	207.78	206.82	201.91
USDJPY	1 Haf. Or	6598	Üst Bant:	160.3290	160.3290	161.7240	165.6138
	1 Ay Ort.	8447	Mevcut: 159.669				
	1 Yıl Ort.	10290	Alt Bant:	159.0090	159.0090	157.6140	153.7243
USDCAD	1 Haf. Or	54	Üst Bant:	1.4411	1.4411	1.4560	1.4784
	1 Ay Ort.	70	Mevcut: 1.4346				
	1 Yıl Ort.	63	Alt Bant:	1.4282	1.4282	1.4132	1.3909

*** Tabloda kullanılan ifadelerde; 1 Haf. Ort: 1 Haftalık Ortalama Günlük Bandı, 1 Ay Ort: 1 Aylık Ortalama Günlük Bandı, 1 Yıl Ort: 1 Yıllık Ortalama Günlük Bandı gösterir. Bant sutunundaki rakamlar; pariteler için kaç piplik, altın için kaç dolarlık bant içinde hareket ettiğini gösterir. Mevcut rakamlar ise paritelerin 1 gün önceki kapanış değerini gösterir.**

EURUSD İÇİN HEDEF ARALIK

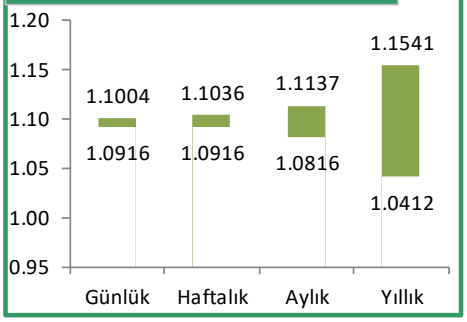

USDTRY İÇİN HEDEF ARALIK

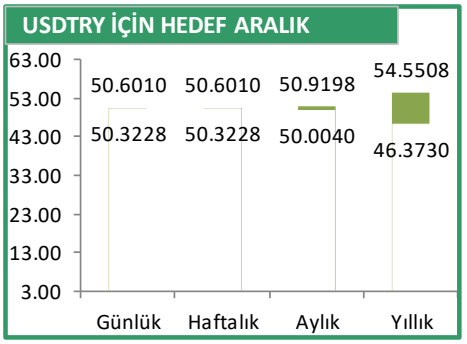

ALTIN İÇİN HEDEF ARALIK

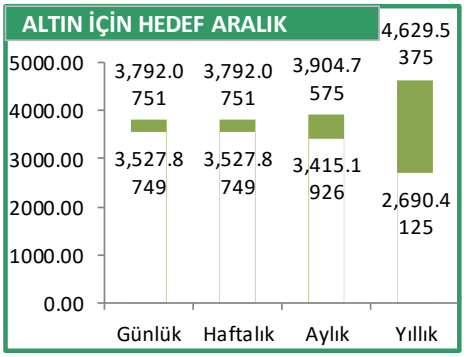

GÜMÜŞ İÇİN HEDEF ARALIK

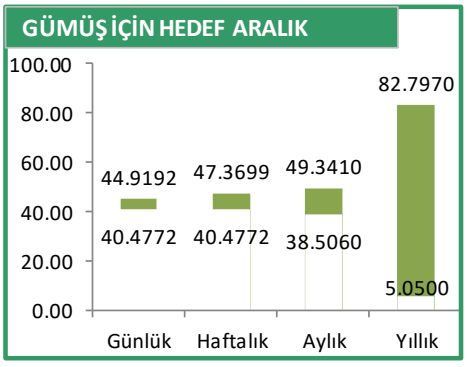

ŞekerFX Günlük Bülteni

24 Kasım 2026 Salı

OLASI HAREKET ARALIĞI-2

	Bant			Günlük	Haftalık	Aylık	Yıllık
NASDAQ	1 Haf. Or	69826	Üst Bant:	27424.04	27424.04	28200.50	30777.02
	1 Ay Ort.	58188	Mevcut: 26517.05				
	1 Yıl Ort.	39491	Alt Bant:	25610.06	25610.06	24833.60	22257.08
S&P500	1 Haf. Or	1524345	Üst Bant:	7416.05	7416.05	7475.76	7943.60
	1 Ay Ort.	1237617	Mevcut: 7181.80				
	1 Yıl Ort.	779930	Alt Bant:	6947.54	6947.54	6887.83	6419.99
DAX40	1 Haf. Or	3333235	Üst Bant:	26148.32	26148.32	26457.88	28032.74
	1 Ay Ort.	3443230	Mevcut: 25463.81				
	1 Yıl Ort.	2833752	Alt Bant:	24779.31	24779.31	24469.74	22894.88
BRENT PETROL	1 Haf. Or	265	Üst Bant:	94.13	94.13	103.26	118.38
	1 Ay Ort.	435	Mevcut: 90.51				
	1 Yıl Ort.	390	Alt Bant:	86.89	86.89	77.76	62.64
WTI	1 Haf. Or	26461	Üst Bant:	86.70	86.70	94.42	112.18
	1 Ay Ort.	39855	Mevcut: 82.99				
	1 Yıl Ort.	39529	Alt Bant:	79.28	79.28	71.56	53.81
FTSE100	1 Haf. Or	1228121	Üst Bant:	10707.82	10707.82	10707.82	11235.46
	1 Ay Ort.	1217309	Mevcut: ##########				
	1 Yıl Ort.	1108430	Alt Bant:	10197.54	10197.54	10197.54	9669.91
DOWJONES	1 Haf. Or	83677	Üst Bant:	50811.84	50811.84	51406.40	53940.58
	1 Ay Ort.	69172	Mevcut: 49097.06				
	1 Yıl Ort.	53646	Alt Bant:	47382.28	47382.28	46787.72	44253.54
NIKKEI	1 Haf. Or	13846350	Üst Bant:	61255.83	61255.83	63486.95	71538.19
	1 Ay Ort.	14144790	Mevcut: 59444.21				
	1 Yıl Ort.	11680410	Alt Bant:	57632.59	57632.59	55401.47	47350.24
BUĞDAY	1 Haf. Or	1530	Üst Bant:	611.63	611.63	619.88	741.75
	1 Ay Ort.	1450	Mevcut: 595.00				
	1 Yıl Ort.	1643	Alt Bant:	578.38	578.38	570.13	448.25
KAHVE	1 Haf. Or	89300	Üst Bant:	282.53	282.53	302.38	351.78
	1 Ay Ort.	87450	Mevcut: 276.0000				
	1 Yıl Ort.	106383	Alt Bant:	269.48	269.48	249.63	200.23
SOYA FASULYESI	1 Haf. Or	142500	Üst Bant:	1225.63	1225.63	1253.25	1356.25
	1 Ay Ort.	177250	Mevcut: 1207.50				
	1 Yıl Ort.	179772	Alt Bant:	1189.38	1189.38	1161.75	1058.75
KAKAO	1 Haf. Or	1866000	Üst Bant:	5379.0000	5379.0000	5662.5000	7188.5000
	1 Ay Ort.	2062500	Mevcut: 5201.0000				
	1 Yıl Ort.	2559405	Alt Bant:	5023.0000	5023.0000	4739.5000	3213.5000
CAC40	1 Haf. Or	815942	Üst Bant:	8241.3001	8241.3001	8417.4451	8705.6200
	1 Ay Ort.	868420	Mevcut: 8080.7400				
	1 Yıl Ort.	858866	Alt Bant:	7920.1800	7920.1800	7744.0349	7455.8600

*** Tabloda kullanılan ifadelerde; 1 Haf. Ort: 1 Haftalık Ortalama Günlük Bandı, 1 Ay Ort: 1 Aylık Ortalama Günlük Bandı, 1 Yıl Ort: 1 Yıllık Ortalama Günlük Bandı gösterir. Bant sutunundaki rakamlar; pariteler için kaç piplik, altın için kaç dolarlık bant içinde hareket ettiğini gösterir. Mevcut rakamlar ise paritelerin 1 gün önceki kapanış değerini gösterir.**

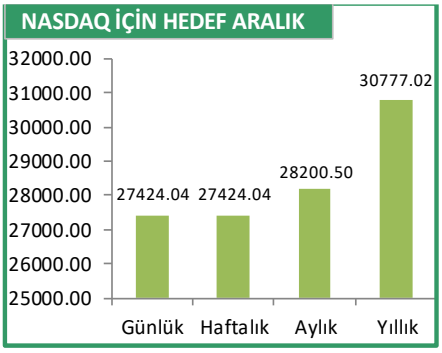

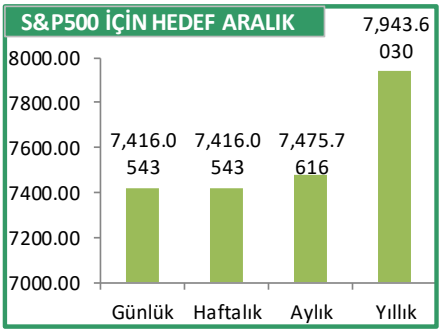

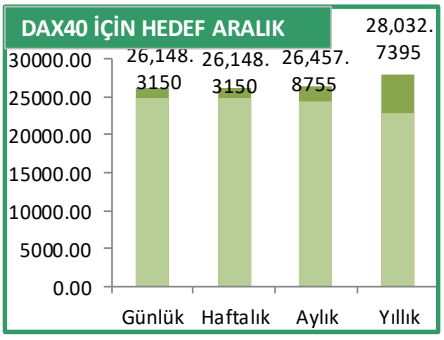

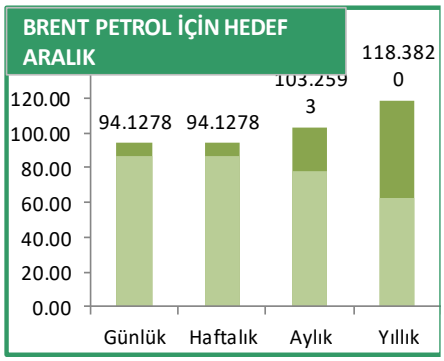

PARİTELERİN HAREKETLİ ORTALAMALARI				
	5 Günlük HO	20 Günlük HO	50 Günlük HO	100 Günlük HO
EUR/USD	1.1005	1.1108	1.1226	1.1340
USD/TRY	50.4010	50.1010	49.5179	48.6181
EUR/TRY	55.5324	55.6832	55.5938	55.1132
ALTIN	3777.89	3940.22	4069.79	4176.19
GÜMÜŞ	46.26	50.56	55.24	59.37
BRENT PETROL	91.08	96.43	98.11	95.76
NASDAQ	27085.12	28000.71	28785.80	28883.01
DAX40	25942.14	26019.12	25805.21	25579.98
USD/JPY	159.4602	158.8035	158.4018	158.4779
GBP/USD	1.3171	1.3277	1.3325	1.3361
USD/CHF	0.8404	0.8316	0.8262	0.8191
AUD/USD	0.6726	0.6856	0.6945	0.6989
NZD/USD	0.55	0.56	0.56	0.57
EUR/JPY	175.49	176.40	177.82	179.71
GBP/JPY	210.0318	210.8478	211.0796	211.7561
EUR/GBP	0.8355	0.8366	0.8424	0.8486
USD/CAD	1.43	1.42	1.41	1.41
EUR/AUD	1.6363	1.6204	1.6165	1.6227
GBP/CHF	1.1069	1.1039	1.1007	1.0942
AUD/JPY	107.25	108.87	110.01	110.76
EUR/CHF	0.9250	0.9238	0.9274	0.9286
AUD/NZD	1.2219	1.2309	1.2317	1.2255
CHF/JPY	189.74	190.96	191.74	193.54
GBP/AUD	1.9583	1.9369	1.9191	1.9123
CAD/JPY	111.50	111.96	112.23	112.78
EUR/CAD	1.5739	1.5755	1.5844	1.5933
AUD/CAD	0.9620	0.9724	0.9803	0.9821
AUD/CHF	0.5653	0.5701	0.5738	0.5724
GBP/NZD	2.3930	2.3840	2.3637	2.3433
PLATIN	1410.1100	1495.8590	1585.7860	1664.7510
PALADYUM	956.7806	1011.0310	1097.6840	1188.6220
S&P500	7332.9540	7501.9580	7587.3320	7560.1880
DOWJONES	50465.5500	51556.5100	51882.7700	51775.6800
CAC40	8187.7360	8144.8090	8112.2290	8155.0070
FTSE100	10628.23	10716.97	10708.93	10661.00
NIKKEI	59554.7100	61288.7500	63309.4500	63867.5500
AMERIKAN HAM PETROL	83.9908	88.9737	90.5718	88.9243
KAHVE	275.7358	279.9937	287.5947	292.8927
KAKAO	5147.9500	5287.2320	5449.8170	5384.1220
BUGDAY	596.8926	608.8369	637.4561	646.5925

*** Tabloda belirtilen rakamlar; paritelerin kapanış fiyatları ile sırasıyla 5, 20, 50, 100 günlük üssel hareketli ortalamaları esas alınarak oluşturulmuştur.**

ŞekerFX Günlük Bülteni

24 Kasım 2026 Salı

TEKNİK İNDİKATÖRLERDE SON DURUM (GÜNLÜK)

	HAR. O. (5,20)	RSI	STOCHASTIC	MACD	MOM	ROC	CCI	PARABOLIC	WILLIAMS %R
EUR/USD	SAT 11.11.2026	AL 15.10.2026	AL 19.11.2026	SAT 12.11.2026	SAT 11.11.2026	SAT 05.11.2026	AL 20.11.2026	SAT 11.11.2026	SAT 10.11.2026
USD/TRY	AL 23.10.2024	SAT 24.10.2025	AL 17.11.2026	AL 20.11.2026	AL 07.08.2025	AL 08.11.2024	SAT 20.08.2026	AL 10.04.2026	AL 20.11.2026
EUR/TRY	SAT 16.11.2026	SAT 11.09.2026	AL 19.11.2026	SAT 12.11.2026	SAT 11.11.2026	SAT 17.11.2026	AL 19.11.2026	SAT 11.11.2026	SAT 10.11.2026
ALTIN	SAT 12.11.2026	AL 02.11.2026	SAT 10.11.2026	SAT 12.11.2026	SAT 10.11.2026	SAT 10.11.2026	SAT 10.11.2026	SAT 12.11.2026	SAT 11.11.2026
GÜMÜŞ	SAT 25.09.2026	AL 17.11.2026	SAT 11.11.2026	SAT 16.11.2026	SAT 13.11.2026	SAT 23.09.2026	AL 04.11.2026	SAT 13.11.2026	SAT 12.11.2026
BRENT PETROL	SAT 04.11.2026	SAT 26.10.2026	SAT 17.11.2026	SAT 02.11.2026	SAT 02.11.2026	SAT 02.11.2026	AL 11.11.2026	SAT 02.11.2026	SAT 16.11.2026
NASDAQ	SAT 15.10.2026	AL 06.11.2026	SAT 16.11.2026	SAT 13.10.2026	SAT 19.11.2026	SAT 14.10.2026	AL 18.11.2026	SAT 17.11.2026	SAT 16.11.2026
DAX40	AL 16.10.2026	SAT 17.08.2026	SAT 16.11.2026	SAT 18.11.2026	SAT 17.11.2026	SAT 18.11.2026	SAT 16.11.2026	SAT 17.11.2026	SAT 16.11.2026
USD/JPY	AL 04.11.2026	AL 14.09.2026	SAT 16.11.2026	AL 03.11.2026	AL 10.11.2026	AL 10.11.2026	SAT 17.11.2026	AL 03.11.2026	SAT 13.11.2026
GBP/USD	SAT 12.11.2026	AL 02.10.2026	SAT 05.11.2026	SAT 11.11.2026	SAT 11.11.2026	SAT 10.11.2026	SAT 06.11.2026	SAT 06.11.2026	SAT 05.11.2026
USD/CHF	AL 12.11.2026	SAT 20.11.2026	SAT 20.11.2026	AL 11.11.2026	AL 11.11.2026	AL 10.11.2026	SAT 20.11.2026	AL 10.11.2026	SAT 20.11.2026
AUD/USD	SAT 05.11.2026	AL 02.10.2026	AL 20.11.2026	SAT 05.11.2026	SAT 02.11.2026	SAT 05.11.2026	SAT 29.10.2026	SAT 03.11.2026	AL 20.11.2026
NZD/USD	SAT 02.11.2026	AL 13.10.2026	AL 20.11.2026	SAT 05.11.2026	SAT 29.10.2026	SAT 05.11.2026	AL 19.11.2026	SAT 28.10.2026	AL 20.11.2026
EUR/JPY	SAT 16.11.2026	AL 15.09.2026	SAT 06.11.2026	SAT 17.11.2026	SAT 13.11.2026	SAT 16.11.2026	SAT 05.11.2026	SAT 16.11.2026	SAT 12.11.2026
GBP/JPY	SAT 17.11.2026	AL 15.09.2026	SAT 05.11.2026	SAT 13.11.2026	SAT 13.11.2026	SAT 18.11.2026	SAT 06.11.2026	SAT 12.11.2026	SAT 05.11.2026
EUR/GBP	AL 20.11.2026	AL 18.11.2026	AL 18.11.2026	AL 06.11.2026	AL 18.11.2026	AL 19.11.2026	AL 18.11.2026	AL 19.11.2026	AL 18.11.2026
USD/CAD	AL 10.11.2026	SAT 20.11.2026	SAT 20.11.2026	AL 09.11.2026	AL 05.11.2026	AL 06.11.2026	SAT 18.11.2026	AL 04.11.2026	AL 05.11.2026
EUR/AUD	AL 05.11.2026	AL 12.03.2026	AL 16.11.2026	AL 03.11.2026	AL 03.11.2026	AL 05.11.2026	SAT 11.11.2026	AL 03.11.2026	AL 29.10.2026
GBP/CHF	AL 12.11.2026	SAT 14.07.2026	SAT 18.11.2026	AL 11.11.2026	AL 11.11.2026	AL 11.11.2026	SAT 19.11.2026	AL 21.10.2026	SAT 19.11.2026
AUD/JPY	SAT 05.11.2026	AL 14.09.2026	SAT 13.11.2026	SAT 05.11.2026	SAT 05.11.2026	SAT 05.11.2026	AL 11.11.2026	SAT 04.11.2026	SAT 05.11.2026
EUR/CHF	AL 13.11.2026	AL 09.11.2026	SAT 20.11.2026	AL 10.11.2026	AL 11.11.2026	AL 13.11.2026	SAT 20.11.2026	AL 09.11.2026	SAT 20.11.2026
AUD/NZD	SAT 09.11.2026	SAT 23.09.2026	SAT 18.11.2026	SAT 05.11.2026	SAT 09.11.2026	SAT 09.11.2026	AL 17.11.2026	SAT 09.11.2026	SAT 05.11.2026
CHF/JPY	SAT 13.11.2026	AL 18.09.2026	SAT 06.11.2026	SAT 12.11.2026	SAT 13.11.2026	SAT 16.11.2026	SAT 06.11.2026	SAT 11.11.2026	SAT 09.11.2026
GBP/AUD	AL 03.11.2026	SAT 18.11.2026	AL 13.11.2026	AL 02.11.2026	AL 02.11.2026	AL 29.10.2026	SAT 11.11.2026	AL 02.11.2026	AL 12.11.2026
CAD/JPY	SAT 11.11.2026	AL 14.09.2026	SAT 16.11.2026	SAT 09.11.2026	SAT 06.11.2026	SAT 13.11.2026	AL 19.11.2026	SAT 06.11.2026	SAT 05.11.2026
EUR/CAD	AL 10.11.2026	AL 02.11.2026	AL 19.11.2026	AL 05.11.2026	SAT 20.11.2026	AL 09.11.2026	SAT 12.11.2026	SAT 17.11.2026	SAT 13.11.2026
AUD/CAD	SAT 29.09.2026	SAT 27.02.2026	SAT 12.11.2026	SAT 23.09.2026	SAT 30.10.2026	SAT 22.10.2026	AL 09.11.2026	SAT 13.11.2026	SAT 12.11.2026
AUD/CHF	SAT 03.11.2026	SAT 10.09.2026	SAT 16.11.2026	SAT 02.11.2026	SAT 02.11.2026	SAT 05.11.2026	AL 10.11.2026	SAT 02.11.2026	SAT 19.11.2026
GBP/NZD	AL 30.10.2026	SAT 09.11.2026	SAT 19.11.2026	SAT 18.11.2026	SAT 18.11.2026	SAT 20.11.2026	SAT 09.11.2026	SAT 19.11.2026	SAT 18.11.2026
PLATIN	SAT 13.11.2026	AL 04.11.2026	SAT 11.11.2026	SAT 18.11.2026	SAT 17.11.2026	SAT 23.09.2026	AL 04.11.2026	SAT 16.11.2026	SAT 16.11.2026
PALADYUM	SAT 11.09.2026	AL 04.11.2026	SAT 11.11.2026	SAT 19.11.2026	SAT 17.11.2026	SAT 10.09.2026	AL 04.11.2026	SAT 18.11.2026	SAT 13.11.2026
S&P500	SAT 19.10.2026	SAT 03.06.2026	SAT 16.11.2026	SAT 15.10.2026	SAT 16.11.2026	SAT 22.10.2026	AL 09.11.2026	SAT 17.11.2026	SAT 16.11.2026
DOWJONES	SAT 16.11.2026	SAT 07.07.2026	SAT 16.11.2026	SAT 16.11.2026	SAT 16.11.2026	SAT 13.11.2026	AL 09.11.2026	SAT 05.11.2026	SAT 16.11.2026
CAC40	AL 29.10.2026	SAT 16.11.2026	SAT 16.11.2026	SAT 19.11.2026	SAT 18.11.2026	AL 27.10.2026	SAT 16.11.2026	SAT 18.11.2026	SAT 17.11.2026
FTSE100	SAT 19.11.2026	SAT 30.07.2026	SAT 17.11.2026	SAT 18.11.2026	SAT 17.11.2026	SAT 17.11.2026	SAT 17.11.2026	SAT 18.11.2026	SAT 17.11.2026
NIKKEI	SAT 16.10.2026	AL 09.11.2026	SAT 16.11.2026	SAT 15.10.2026	SAT 20.11.2026	SAT 15.10.2026	AL 18.11.2026	SAT 20.11.2026	SAT 16.11.2026
AMERIKAN HAM PETROL	SAT 04.11.2026	SAT 16.09.2026	SAT 17.11.2026	SAT 02.11.2026	SAT 02.11.2026	SAT 04.11.2026	AL 11.11.2026	SAT 02.11.2026	SAT 16.11.2026
KAHVE	#N/A	#N/A	#N/A	#N/A	#N/A	#N/A	#N/A	#N/A	#N/A
KAKAO	SAT 27.10.2026	AL 11.11.2026	SAT 18.11.2026	SAT 26.10.2026	SAT 22.10.2026	SAT 22.10.2026	AL 12.11.2026	AL 12.11.2026	AL 19.11.2026
BUGDAY	SAT 15.09.2026	AL 11.11.2026	SAT 18.11.2026	AL 10.11.2026	AL 19.11.2026	SAT 18.11.2026	SAT 18.11.2026	SAT 19.11.2026	SAT 20.11.2026

ŞekerFX Günlük Bülteni

24 Kasım 2026 Salı

TEKNİK İNDİKATÖRLERDE SON DURUM (HAFTALIK)

	HAR. O. (5,20)	RSI	STOCHASTIC	MACD	MOM	ROC	CCI	PARABOLIC	WILLIAMS %R
EUR/USD	SAT 28.09.2026	SAT 07.07.2025	SAT 31.08.2026	SAT 21.09.2026	SAT 28.09.2026	SAT 14.09.2026	AL 02.11.2026	SAT 21.09.2026	SAT 14.09.2026
USD/TRY	AL 27.09.2021	SAT 20.12.2021	AL 16.11.2026	AL 20.04.2026	AL 03.06.2024	AL 28.03.2022	SAT 14.04.2025	AL 21.07.2025	AL 16.11.2026
EUR/TRY	AL 10.02.2025	SAT 21.09.2026	SAT 09.11.2026	SAT 28.09.2026	SAT 19.10.2026	AL 10.02.2025	SAT 14.09.2026	AL 02.11.2026	SAT 14.09.2026
ALTIN	SAT 12.10.2026	SAT 09.03.2026	SAT 09.11.2026	SAT 28.09.2026	SAT 05.10.2026	SAT 09.11.2026	SAT 31.08.2026	SAT 28.09.2026	SAT 21.09.2026
GÜMÜŞ	SAT 28.09.2026	SAT 26.01.2026	SAT 07.09.2026	SAT 28.09.2026	SAT 05.10.2026	SAT 05.10.2026	AL 20.07.2026	SAT 05.10.2026	SAT 28.09.2026
BRENT PETROL	AL 07.09.2026	SAT 06.04.2026	SAT 02.11.2026	SAT 09.11.2026	SAT 09.11.2026	AL 31.08.2026	SAT 02.11.2026	SAT 09.11.2026	SAT 02.11.2026
NASDAQ	SAT 02.11.2026	SAT 22.06.2026	SAT 12.10.2026	SAT 12.10.2026	SAT 12.10.2026	SAT 02.11.2026	SAT 12.10.2026	SAT 26.10.2026	SAT 12.10.2026
DAX40	AL 09.11.2026	SAT 09.06.2025	SAT 16.11.2026	SAT 16.11.2026	AL 09.11.2026	SAT 16.11.2026	SAT 16.11.2026	AL 26.10.2026	SAT 16.11.2026
USD/JPY	SAT 17.08.2026	SAT 22.12.2025	AL 02.11.2026	AL 09.11.2026	AL 02.11.2026	SAT 16.11.2026	AL 21.09.2026	AL 09.11.2026	AL 26.10.2026
GBP/USD	SAT 28.09.2026	SAT 26.05.2025	SAT 09.11.2026	SAT 21.09.2026	SAT 14.09.2026	SAT 02.11.2026	AL 12.10.2026	SAT 21.09.2026	SAT 09.11.2026
USD/CHF	AL 01.06.2026	AL 14.07.2025	AL 09.11.2026	AL 09.03.2026	AL 31.08.2026	AL 04.05.2026	SAT 19.10.2026	AL 14.09.2026	AL 09.11.2026
AUD/USD	SAT 12.10.2026	SAT 02.03.2026	SAT 02.11.2026	SAT 21.09.2026	SAT 28.09.2026	SAT 02.11.2026	SAT 14.09.2026	SAT 28.09.2026	SAT 21.09.2026
NZD/USD	SAT 21.09.2026	AL 13.01.2025	SAT 02.11.2026	SAT 14.09.2026	SAT 14.09.2026	SAT 14.09.2026	AL 09.11.2026	SAT 21.09.2026	SAT 07.09.2026
EUR/JPY	SAT 27.07.2026	SAT 09.02.2026	SAT 16.11.2026	SAT 26.01.2026	SAT 31.08.2026	SAT 31.08.2026	AL 02.11.2026	SAT 27.07.2026	SAT 09.11.2026
GBP/JPY	SAT 07.09.2026	SAT 09.02.2026	SAT 09.11.2026	SAT 27.07.2026	SAT 16.11.2026	SAT 31.08.2026	AL 05.10.2026	AL 02.11.2026	SAT 16.11.2026
EUR/GBP	SAT 05.01.2026	AL 16.11.2026	AL 16.11.2026	SAT 05.10.2026	SAT 28.09.2026	SAT 22.06.2026	AL 16.11.2026	SAT 05.10.2026	AL 16.11.2026
USD/CAD	AL 28.09.2026	SAT 03.02.2025	AL 09.11.2026	AL 02.11.2026	AL 21.09.2026	AL 02.11.2026	SAT 12.10.2026	AL 21.09.2026	AL 02.11.2026
EUR/AUD	SAT 27.07.2026	AL 01.06.2026	AL 02.11.2026	AL 02.11.2026	AL 02.11.2026	AL 16.11.2026	AL 02.11.2026	AL 02.11.2026	AL 02.11.2026
GBP/CHF	AL 20.04.2026	SAT 14.09.2026	AL 09.11.2026	SAT 02.11.2026	AL 09.11.2026	AL 18.05.2026	SAT 21.09.2026	AL 28.09.2026	AL 09.11.2026
AUD/JPY	SAT 07.09.2026	SAT 01.06.2026	SAT 02.11.2026	SAT 04.05.2026	SAT 07.09.2026	SAT 31.08.2026	AL 19.10.2026	SAT 28.09.2026	SAT 02.11.2026
EUR/CHF	SAT 19.10.2026	AL 09.03.2026	AL 09.11.2026	SAT 12.10.2026	SAT 05.10.2026	SAT 26.10.2026	AL 09.11.2026	SAT 12.10.2026	AL 16.11.2026
AUD/NZD	AL 07.09.2026	SAT 18.05.2026	SAT 12.10.2026	SAT 09.11.2026	SAT 09.11.2026	AL 31.08.2026	SAT 12.10.2026	SAT 09.11.2026	SAT 02.11.2026
CHF/JPY	SAT 22.06.2026	AL 14.09.2026	SAT 09.11.2026	SAT 09.03.2026	SAT 16.11.2026	SAT 13.07.2026	AL 05.10.2026	AL 02.11.2026	SAT 16.11.2026
GBP/AUD	AL 26.10.2026	AL 18.05.2026	AL 21.09.2026	AL 25.05.2026	AL 26.10.2026	AL 02.11.2026	AL 28.09.2026	AL 12.10.2026	AL 28.09.2026
CAD/JPY	SAT 15.06.2026	SAT 09.02.2026	SAT 16.11.2026	SAT 30.03.2026	SAT 16.11.2026	SAT 24.08.2026	AL 12.10.2026	AL 02.11.2026	SAT 16.11.2026
EUR/CAD	SAT 31.08.2026	AL 02.11.2026	AL 02.11.2026	SAT 10.08.2026	SAT 28.09.2026	SAT 14.09.2026	AL 09.11.2026	SAT 28.09.2026	AL 02.11.2026
AUD/CAD	SAT 26.10.2026	SAT 11.05.2026	SAT 21.09.2026	SAT 01.06.2026	SAT 12.10.2026	SAT 26.10.2026	SAT 21.09.2026	SAT 12.10.2026	SAT 12.10.2026
AUD/CHF	SAT 09.11.2026	SAT 21.09.2026	SAT 02.11.2026	SAT 05.10.2026	SAT 02.11.2026	SAT 02.11.2026	SAT 21.09.2026	SAT 28.09.2026	SAT 21.09.2026
GBP/NZD	AL 14.09.2026	SAT 09.11.2026	SAT 16.11.2026	AL 07.09.2026	AL 07.09.2026	AL 31.08.2026	SAT 19.10.2026	AL 14.09.2026	SAT 16.11.2026
PLATIN	SAT 19.10.2026	SAT 26.01.2026	SAT 16.11.2026	SAT 12.10.2026	SAT 05.10.2026	SAT 19.10.2026	SAT 14.09.2026	SAT 05.10.2026	SAT 28.09.2026
PALADYUM	SAT 28.09.2026	AL 02.11.2026	SAT 16.11.2026	SAT 28.09.2026	SAT 28.09.2026	SAT 28.09.2026	AL 09.11.2026	SAT 14.09.2026	SAT 07.09.2026
S&P500	SAT 02.11.2026	SAT 01.06.2026	SAT 12.10.2026	SAT 07.09.2026	SAT 12.10.2026	SAT 02.11.2026	SAT 12.10.2026	SAT 02.11.2026	SAT 12.10.2026
DOWJONES	SAT 28.09.2026	SAT 10.08.2026	SAT 02.11.2026	SAT 08.09.2026	SAT 08.09.2026	SAT 26.10.2026	AL 12.10.2026	SAT 16.11.2026	SAT 16.11.2026
CAC40	SAT 14.09.2026	SAT 02.04.2024	AL 12.10.2026	SAT 31.08.2026	AL 09.11.2026	SAT 07.09.2026	AL 26.10.2026	AL 02.11.2026	AL 26.10.2026
FTSE100	SAT 16.11.2026	SAT 02.03.2026	SAT 16.11.2026	SAT 07.09.2026	SAT 16.11.2026	SAT 16.11.2026	AL 12.10.2026	AL 12.10.2026	SAT 16.11.2026
NIKKEI	SAT 19.10.2026	SAT 06.07.2026	SAT 12.10.2026	SAT 20.07.2026	SAT 12.10.2026	SAT 31.08.2026	SAT 12.10.2026	SAT 02.11.2026	SAT 12.10.2026
AMERIKAN HAM PETROL	AL 07.09.2026	SAT 06.04.2026	SAT 02.11.2026	SAT 09.11.2026	SAT 09.11.2026	AL 31.08.2026	SAT 02.11.2026	SAT 09.11.2026	SAT 02.11.2026
KAHVE	#N/A	#N/A	#N/A	#N/A	#N/A	#N/A	#N/A	#N/A	#N/A
KAKAO	SAT 26.10.2026	AL 06.04.2026	SAT 02.11.2026	SAT 12.10.2026	SAT 05.10.2026	SAT 02.11.2026	SAT 08.09.2026	SAT 14.09.2026	SAT 08.09.2026
BUGDAY	SAT 26.10.2026	SAT 31.08.2026	AL 09.11.2026	SAT 05.10.2026	SAT 12.10.2026	SAT 19.10.2026	SAT 14.09.2026	SAT 05.10.2026	SAT 31.08.2026

VOLATİLİTE ENDEKSİ			
	Haftalık	Aylık	Yıllık
EUR/USD	19	34	35
USD/TRY	7	6	8
EUR/TRY	22	36	35
ALTIN	110	149	177
GÜMÜŞ	154	255	393
BRENT PETROL	199	268	309
NASDAQ	149	163	135
DAX40	100	96	101
USD/JPY	24	37	49
GBP/USD	25	35	39
USD/CHF	23	38	45
AUD/USD	26	46	51
NZD/USD	25	47	55
EUR/JPY	27	35	40
GBP/JPY	22	35	42
EUR/GBP	18	16	20
USD/CAD	12	27	27
EUR/AUD	27	40	37
GBP/CHF	17	31	33
AUD/JPY	31	47	52
EUR/CHF	12	31	25
AUD/NZD	23	38	32
CHF/JPY	24	43	44
GBP/AUD	23	38	36
CAD/JPY	21	35	44
EUR/CAD	16	24	26
AUD/CAD	25	37	39
AUD/CHF	33	51	44
GBP/NZD	30	31	35
PLATIN	107	211	315
PALADYUM	149	221	308
S&P500	97	102	85
DOWJONES	83	100	86
CAC40	75	82	88
FTSE100	84	76	75
NIKKEI	149	171	181
AMERIKAN HAM PETROL	218	262	325
KAHVE	144	187	255
KAKAO	254	249	365
BUGDAY	193	138	175

ŞekerFX Günlük Bülteni

24 Kasım 2026 Salı

KORELASYON TABLOSU

	EURUSD	USDTRY	EURTRY	XAUUSD	USDJPY	GBPUSD	USDCHF
EUR/USD	3	-3	3	3	-3	3	-3
USD/TRY	-3	3	-3	-3	3	-3	3
EUR/TRY	3	-3	3	3	-3	3	-3
ALTIN	3	-3	3	3	-2	3	-3
GÜMÜŞ	2	-2	2	3	-2	2	-3
BRENT PETROL	1	-1	2	-1	-2	1	-1
NASDAQ	-3	3	-2	-2	2	-3	2
DAX40	2	-3	2	3	-2	2	-3
USD/JPY	-3	3	-3	-2	3	-3	3
GBP/USD	3	-3	3	3	-3	3	-3
USD/CHF	-3	3	-3	-3	3	-3	3
AUD/USD	3	-3	3	3	-3	3	-3
NZD/USD	3	-3	3	3	-3	3	-3
EUR/JPY	-1	-1	-1	2	2	-1	-1
GBP/JPY	-1	1	-1	1	2	-1	1
EUR/GBP	1	-1	1	2	1	1	-2
USD/CAD	-3	3	-3	-3	3	-3	3
EUR/AUD	-2	2	-2	-3	2	-2	2
GBP/CHF	-2	2	-1	-2	-1	-1	1
AUD/JPY	2	-2	1	2	1	1	-2
EUR/CHF	-2	2	-1	-2	1	-1	1
AUD/NZD	-2	2	-2	-1	2	-2	2
CHF/JPY	1	-1	1	2	2	1	-1
GBP/AUD	-2	2	-2	-3	2	-2	2
CAD/JPY	1	-1	1	2	1	1	-1
EUR/CAD	-2	3	-2	-2	2	-2	1
AUD/CAD	2	-2	2	2	-1	2	-2
AUD/CHF	2	-2	2	2	-2	2	-2
GBP/NZD	-3	3	-3	-3	2	-2	3
PLATIN	3	-3	3	3	-2	3	-3
PALADYUM	3	-3	3	3	-2	3	-3
S&P500	-1	1	-1	1	2	-1	1
DOWJONES	3	-3	3	3	-2	3	-3
CAC40	3	-3	2	3	-2	2	-3
FTSE100	2	-2	2	2	-1	2	-2
NIKKEI	-2	2	-2	-2	2	-2	2
AMERIKAN HAM PETROL	2	-2	2	1	-2	2	-2
KAHVE	2	-2	2	1	-2	2	-2
KAKAO	3	-3	2	2	-2	3	-3
BUGDAY	3	-3	3	3	-2	3	-3

*** Tabloda kullanılan ifadelerde; yeşil tondaki yuvarlak içindeki rakamlar, pozitif korelasyon derecesine göre 1'den 3'e kadar sıralanmıştır. Kırmızı tondaki yuvarlak içindeki rakamlar ise negatif korelasyon derecesine göre 1'den 3'e kadar sıralanmıştır. 1 numara düşük korelasyon, 2 numara orta korelasyon, 3 numara yüksek korelasyonu gösterir.**

ŞekerFX Günlük Bülteni

24 Kasım 2026 Salı

PİVOT TABLOSU (KLASİK)

	Destek 3	Destek 2	Destek 1	Pivot	Direnç 1	Direnç 2	Direnç 3
EUR/USD	1.0893	1.0924	1.0950	1.0981	1.1007	1.1038	1.1064
USD/TRY	50.3184	50.3698	50.4159	50.4673	50.5134	50.5648	50.6109
EUR/TRY	54.9478	55.1348	55.3325	55.5195	55.7172	55.9042	56.1019
ALTIN	3526.95	3592.96	3626.47	3692.47	3725.98	3791.99	3825.50
GÜMÜŞ	41.26	42.58	43.25	44.57	45.24	46.57	47.24
BRENT PETROL	87.12	88.10	89.30	90.28	91.49	92.47	93.67
NASDAQ	24815.27	25648.54	26082.80	26916.07	27350.33	28183.60	28617.86
DAX40	24821.53	25142.67	25303.24	25624.38	25784.95	26106.09	26266.66
USD/JPY	158.602	158.936	159.303	159.637	160.004	160.338	160.705
GBP/USD	1.2992	1.3043	1.3071	1.3122	1.3150	1.3201	1.3229
USD/CHF	0.8396	0.8406	0.8423	0.8433	0.8450	0.8460	0.8477
AUD/USD	0.6572	0.6615	0.6638	0.6681	0.6704	0.6747	0.6770
NZD/USD	0.5418	0.5450	0.5468	0.5500	0.5518	0.5550	0.5568
EUR/JPY	173.2750	173.9985	174.6280	175.3515	175.9810	176.7045	177.3340
GBP/JPY	207.05	208.07	208.61	209.64	210.18	211.20	211.74
EUR/GBP	0.8315	0.8329	0.8354	0.8368	0.8393	0.8407	0.8432
USD/CAD	1.4232	1.4259	1.4303	1.4330	1.4374	1.4401	1.4445
EUR/AUD	1.6205	1.6263	1.6370	1.6428	1.6535	1.6593	1.6700
GBP/CHF	1.0981	1.1011	1.1033	1.1063	1.1085	1.1115	1.1137
AUD/JPY	104.7148	105.4707	105.9193	106.6752	107.1238	107.8797	108.3283
EUR/CHF	0.9212	0.9227	0.9245	0.9260	0.9278	0.9293	0.9311
AUD/NZD	1.1967	1.2042	1.2093	1.2168	1.2219	1.2294	1.2345
CHF/JPY	187.35	188.03	188.63	189.32	189.92	190.61	191.21
GBP/AUD	1.9423	1.9490	1.9576	1.9643	1.9729	1.9796	1.9882
CAD/JPY	110.04	110.56	110.94	111.46	111.83	112.36	112.73
EUR/CAD	1.5675	1.5689	1.5717	1.5731	1.5759	1.5773	1.5801
AUD/CAD	0.9417	0.9475	0.9517	0.9575	0.9617	0.9675	0.9717
AUD/CHF	0.5536	0.5574	0.5598	0.5636	0.5660	0.5698	0.5722
GBP/NZD	2.3598	2.3689	2.3785	2.3876	2.3972	2.4063	2.4159
PLATIN	1293.2787	1321.7143	1338.0537	1366.4893	1382.8287	1411.2643	1427.6037
PALADYUM	844.43	879.37	898.28	933.22	952.13	987.07	1005.98
S&P500	6857.2353	7017.6267	7099.7113	7260.1027	7342.1873	7502.5787	7584.6633
DOWJONES	47278.16	48185.04	48641.05	49547.93	50003.94	50910.82	51366.83
CAC40	7921.5800	8001.1600	8040.9500	8120.5300	8160.3200	8239.9000	8279.6900
FTSE100	10305.40	10379.04	10415.86	10489.50	10526.32	10599.96	10636.78
NIKKEI	57999.5433	58375.0367	58909.6233	59285.1167	59819.7033	60195.1967	60729.7833
AMERIKAN HAM PETROL	79.58	80.58	81.79	82.79	84.00	85.00	86.20
KAHVE	256.7000	263.5000	269.7500	276.5500	282.8000	289.6000	295.8500
KAKAO	4835.00	4937.00	5069.00	5171.00	5303.00	5405.00	5537.00
BUGDAY	566.9167	574.3333	584.6667	592.0833	602.4167	609.8333	620.1667

*** Pivot tablosu destek/direnç seviyelerinin belirlenmesi için kullanılır. Lütfen kullanım sırasında rakamların en son kapanış verileri üzerinden hesaplandığını dikkate alınız.**

ŞekerFX Günlük Bülteni

24 Kasım 2026 Salı

PİVOT TABLOSU (CAMARILLA)

	Destek 4	Destek 3	Destek 2	Destek 1	Pivot	Direnç 1	Direnç 2	Direnç 3	Direnç 4
EUR/USD	1.0945	1.0960	1.0966	1.0971	1.0981	1.0981	1.0986	1.0992	1.1007
USD/TRY	50.4083	50.4351	50.4440	50.4530	50.4673	50.4708	50.4798	50.4887	50.5155
EUR/TRY	55.3186	55.4244	55.4597	55.4949	55.5195	55.5655	55.6007	55.6360	55.7418
ALTIN	3605.24	3632.61	3641.73	3650.85	3692.47	3669.10	3678.22	3687.34	3714.71
GÜMÜŞ	42.828	43.376	43.558	43.741	44.575	44.106	44.289	44.471	45.019
BRENT PETROL	89.309	89.910	90.110	90.310	90.282	90.711	90.911	91.111	91.712
NASDAQ	25819.91	26168.48	26284.67	26400.86	26916.07	26633.24	26749.43	26865.62	27214.19
DAX40	25198.87	25331.34	25375.50	25419.65	25624.38	25507.97	25552.12	25596.28	25728.75
USD/JPY	159.2835	159.4762	159.5405	159.6047	159.6373	159.7333	159.7975	159.8618	160.0546
GBP/USD	1.3056	1.3077	1.3085	1.3092	1.3122	1.3106	1.3113	1.3121	1.3142
USD/CHF	0.8424	0.8432	0.8434	0.8437	0.8433	0.8441	0.8444	0.8446	0.8454
AUD/USD	0.6626	0.6644	0.6650	0.6656	0.6681	0.6668	0.6674	0.6680	0.6698
NZD/USD	0.55	0.55	0.55	0.55	0.55	0.55	0.55	0.5499	0.5513
EUR/JPY	174.5134	174.8854	175.0095	175.1335	175.3515	175.3815	175.5056	175.6296	176.0017
GBP/JPY	208.29	208.72	208.87	209.01	209.64	209.30	209.44	209.5855	210.0161
EUR/GBP	0.8358	0.8368	0.8372	0.8375	0.8368	0.8383	0.8386	0.8390	0.8400
USD/CAD	1.43	1.43	1.43	1.43	1.43	1.44	1.44	1.4366	1.4385
EUR/AUD	1.6385	1.6431	1.6446	1.6461	1.6428	1.6491	1.6506	1.6521	1.6567
GBP/CHF	1.10	1.10	1.10	1.10	1.11	1.11	1.11	1.1068	1.1083
AUD/JPY	105.7055	106.0368	106.1472	106.2576	106.6752	106.4784	106.5888	106.6992	107.0305
EUR/CHF	0.92	0.93	0.93	0.93	0.93	0.93	0.93	0.9271	0.9280
AUD/NZD	1.2076	1.2110	1.2122	1.2133	1.2168	1.2157	1.2168	1.2180	1.2214
CHF/JPY	188.52	188.88	189.00	189.11	189.32	189.35	189.47	189.5865	189.9405
GBP/AUD	1.9578	1.9620	1.9634	1.9648	1.9643	1.9676	1.9690	1.9704	1.9746
CAD/JPY	110.82	111.07	111.15	111.23	111.46	111.39	111.48	111.5596	111.8067
EUR/CAD	1.5722	1.5733	1.5737	1.5741	1.5731	1.5749	1.5753	1.5757	1.5768
AUD/CAD	0.95	0.95	0.95	0.95	0.96	0.96	0.96	0.9586	0.9613
AUD/CHF	0.5588	0.5605	0.5611	0.5616	0.5636	0.5628	0.5633	0.5639	0.5656
GBP/NZD	2.38	2.38	2.38	2.39	2.39	2.39	2.39	2.3932	2.3984
PLATIN	1329.7668	1342.0799	1346.1843	1350.2886	1366.4893	1358.4974	1362.6018	1366.71	1379.02
PALADYUM	887.58	902.39	907.33	912.26	933.22	922.14	927.07	932.01	946.82
S&P500	7048.4342	7115.1151	7137.3421	7159.5690	7260.1027	7204.0230	7226.2499	7248.48	7315.16
DOWJONES	48347.47	48722.27	48847.20	48972.13	49547.93	49221.99	49346.92	49471.85	49846.65
CAC40	8015.0865	8047.9133	8058.8555	8069.7978	8120.5300	8091.6823	8102.6245	8113.57	8146.39
FTSE100	10391.93	10422.30	10432.43	10442.55	10489.50	10462.81	10472.93	10483.06	10513.43
NIKKEI	58943.6660	59193.9380	59277.3620	59360.7860	59285.1167	59527.6340	59611.0580	59694.48	59944.75
AMERIKAN HAM PETROL	81.78	82.38	82.59	82.79	82.79	83.19	83.40	83.60	84.21
KAHVE	268.8225	272.4113	273.6075	274.8038	276.5500	277.1963	278.3925	279.59	283.18
KAKAO	5072.30	5136.65	5158.10	5179.55	5171.00	5222.45	5243.90	5265.35	5329.70
BUGDAY	585.2375	590.1188	591.7458	593.3729	592.0833	596.6271	598.2542	599.88	604.76

*** Pivot tablosu destek/direnç seviyelerinin belirlenmesi için kullanılır. Lütfen kullanım sırasında rakamların en son kapanış verileri üzerinden hesaplandığını dikkate alınız.**

PİVOT TABLOSU (WOODIE)

	Destek 4	Destek 3	Destek 2	Destek 1	Pivot	Direnç 1	Direnç 2	Direnç 3	Direnç 4
EUR/USD	1.0836	1.0893	1.0924	1.0950	1.0981	1.1007	1.1038	1.1064	1.1121
USD/TRY	50.2209	50.3184	50.3698	50.4159	50.4673	50.5134	50.5648	50.6109	50.7084
EUR/TRY	54.5631	54.9478	55.1348	55.3325	55.5195	55.7172	55.9042	56.1019	56.4866
ALTIN	3427.44	3526.95	3592.96	3626.47	3692.47	3725.98	3791.99	3825.50	3925.01
GÜMÜŞ	39.27	41.26	42.58	43.25	44.57	45.24	46.57	47.24	49.23
BRENT PETROL	84.94	87.12	88.10	89.30	90.28	91.49	92.47	93.67	95.86
NASDAQ	23547.74	24815.27	25648.54	26082.80	26916.07	27350.33	28183.60	28617.86	29885.39
DAX40	24339.82	24821.53	25142.67	25303.24	25624.38	25784.95	26106.09	26266.66	26748.37
USD/JPY	157.9007	158.6017	158.9363	159.3027	159.6373	160.0037	160.3383	160.7047	161.4057
GBP/USD	1.2913	1.2992	1.3043	1.3071	1.3122	1.3150	1.3201	1.3229	1.3308
USD/CHF	0.8369	0.8396	0.8406	0.8423	0.8433	0.8450	0.8460	0.8477	0.8504
AUD/USD	0.6506	0.6572	0.6615	0.6638	0.6681	0.6704	0.6747	0.6770	0.6836
NZD/USD	0.54	0.54	0.55	0.55	0.55	0.55	0.56	0.5568	0.5618
EUR/JPY	171.9220	173.2750	173.9985	174.6280	175.3515	175.9810	176.7045	177.3340	178.6870
GBP/JPY	205.48	207.05	208.07	208.61	209.64	210.18	211.20	211.7443	213.3099
EUR/GBP	0.8276	0.8315	0.8329	0.8354	0.8368	0.8393	0.8407	0.8432	0.8471
USD/CAD	1.42	1.42	1.43	1.43	1.43	1.44	1.44	1.4445	1.4516
EUR/AUD	1.6040	1.6205	1.6263	1.6370	1.6428	1.6535	1.6593	1.6700	1.6865
GBP/CHF	1.09	1.10	1.10	1.10	1.11	1.11	1.11	1.1137	1.1189
AUD/JPY	103.5103	104.7148	105.4707	105.9193	106.6752	107.1238	107.8797	108.3283	109.5328
EUR/CHF	0.92	0.92	0.92	0.92	0.93	0.93	0.93	0.9311	0.9344
AUD/NZD	1.1841	1.1967	1.2042	1.2093	1.2168	1.2219	1.2294	1.2345	1.2471
CHF/JPY	186.06	187.35	188.03	188.63	189.32	189.92	190.61	191.2071	192.4944
GBP/AUD	1.9270	1.9423	1.9490	1.9576	1.9643	1.9729	1.9796	1.9882	2.0035
CAD/JPY	109.14	110.04	110.56	110.94	111.46	111.83	112.36	112.7325	113.6310
EUR/CAD	1.5633	1.5675	1.5689	1.5717	1.5731	1.5759	1.5773	1.5801	1.5843
AUD/CAD	0.93	0.94	0.95	0.95	0.96	0.96	0.97	0.9717	0.9817
AUD/CHF	0.5474	0.5536	0.5574	0.5598	0.5636	0.5660	0.5698	0.5722	0.5784
GBP/NZD	2.34	2.36	2.37	2.38	2.39	2.40	2.41	2.4159	2.4346
PLATIN	1248.5037	1293.2787	1321.7143	1338.0537	1366.4893	1382.8287	1411.2643	1427.60	1472.38
PALADYUM	790.58	844.43	879.37	898.28	933.22	952.13	987.07	1005.98	1059.83
S&P500	6614.7593	6857.2353	7017.6267	7099.7113	7260.1027	7342.1873	7502.5787	7584.66	7827.14
DOWJONES	45915.27	47278.16	48185.04	48641.05	49547.93	50003.94	50910.82	51366.83	52729.72
CAC40	7802.2100	7921.5800	8001.1600	8040.9500	8120.5300	8160.3200	8239.9000	8279.69	8399.06
FTSE100	10194.94	10305.40	10379.04	10415.86	10489.50	10526.32	10599.96	10636.78	10747.24
NIKKEI	57089.4633	57999.5433	58375.0367	58909.6233	59285.1167	59819.7033	60195.1967	60729.78	61639.86
AMERIKAN HAM PETROL	77.37	79.58	80.58	81.79	82.79	84.00	85.00	86.20	88.41
KAHVE	243.6500	256.7000	263.5000	269.7500	276.5500	282.8000	289.6000	295.85	308.90
KAKAO	4601.00	4835.00	4937.00	5069.00	5171.00	5303.00	5405.00	5537.00	5771.00
BUGDAY	549.1667	566.9167	574.3333	584.6667	592.0833	602.4167	609.8333	620.17	637.92
SOYA FASULYESI	1156.33	1177.83	1191.17	1199.33	1212.67	1220.83	1234.17	1242.33	1263.83

ŞekerFX Ayrıcalıkları

Yepyeni arayüz ile geliştirilmiş tümüyle Türkçe İşlem Platformu >>>

Dünyada bir ilk! **ANLIK OTOHESAP** ile işlem karmaşıklığına son. Siz değerli yatırımcılarımız için finans mühendislerimiz tarafından geliştirilmiş anlık hesap tekniği ile o anki teminat gereksinimini hiçbir işlem yapmadan görüntüleyebilirsiniz >>>

MAKRO HABERLER ile piyasadaki tüm gelişmelerden anında haberdar olabilirsiniz

Anlık olarak güncellenen **OTOMATİK EKONOMİK TAKVİM** sayesinde tüm gelişmeleri beklentileriyle önceden görüntüleyebilir, stratejilerinizi buna göre oluşturabilirsiniz >>>

İşlem stratejinizi yazın, gerisini "**O**" yapsın. **OTOMATİK İŞLEM** özelliği ile tüm stratejilerinizi ekran karşısında olmadan piyasada uygulayabilirsiniz

ONLINE EĞİTİM ile FX çok kolay. FX eğitiminin yanı sıra temel ve teknik analiz eğitimlerine bir tıkla ulaşabilirsiniz >>>

Çekince: Bu raporda yer alan bilgi ve yorumlar Şeker Yatırım Menkul Değerler A.Ş. FX Departmanı tarafından güvenilir olduğuna inanılan kaynaklardan yararlanarak hazırlanmıştır. Bu kaynaklardaki hata ve eksiklilerden ve bu bilgilerin ticari amaçlı operasyonlarda kullanılmasından doğabilecek zararlardan Şeker Yatırım Menkul Değerler A.Ş. hiçbir şekilde sorumlu tutulamaz. Burada yer alan yatırım bilgi, yorum ve tavsiyeleri yatırım danışmanlığı kapsamında değildir. Yatırım danışmanlığı hizmeti, yetkili kuruluşlar tarafından kişilerin risk ve getiri tercihleri dikkate alınarak kişiye özel sunulmakta olup, Kaldıraçlı İşlemler hizmeti alan kişilere sunulmamaktadır. Burada yer alan yorum ve tavsiyeler ise genel niteliktedir. Bu tavsiyeler mali durumunuz ile risk ve getiri tercihlerinize uygun olmayabilir. Bu nedenle, sadece burada yer alan bilgilere dayanılarak yatırım kararı verilmesi beklentilerinize uygun sonuçlar doğurmayabilir.