

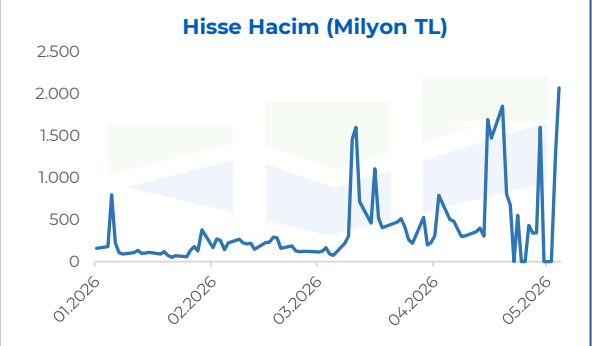
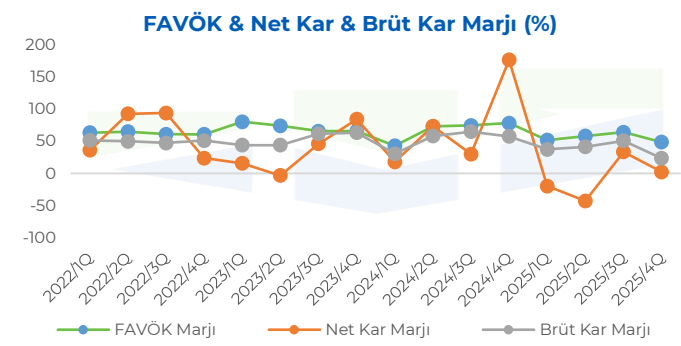
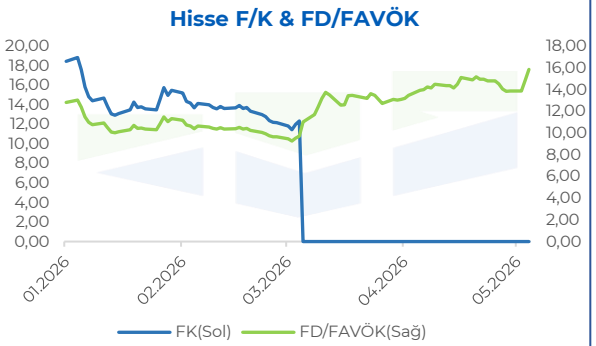
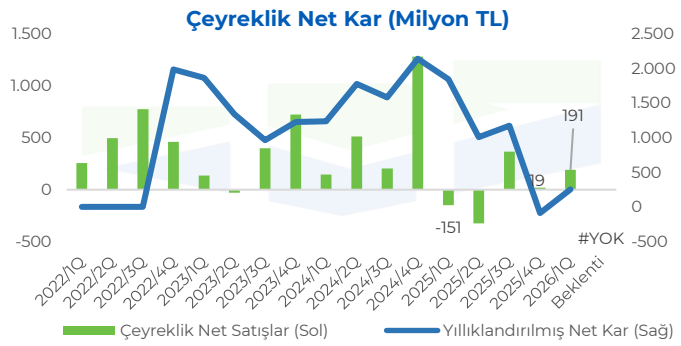
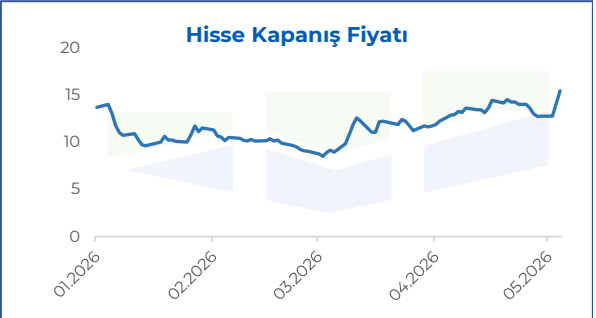
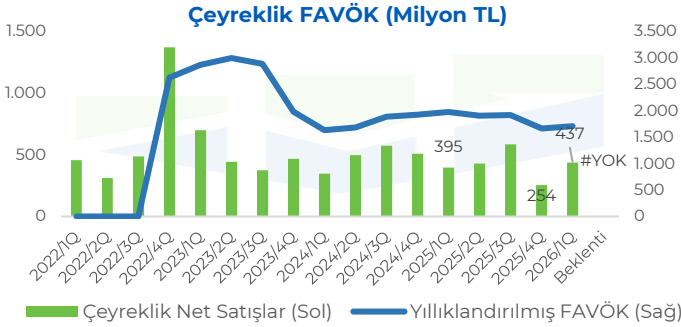
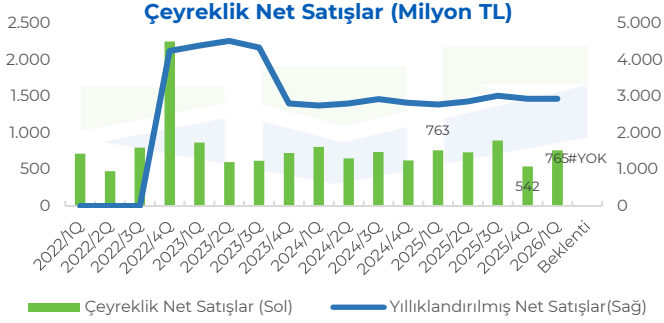


Tatlıpınar Enerji Üretim

*Veriler Çeyreklikdir.

ŞİRKET KARTI*	2025/03	2026/03
HİSSE FİYATI	9,18	18,12
FK	6,91	90,15
FD/FAVÖK	11,23	16,59
PD/DD	2,17	3,56
**N.P.P. KAZANÇ/KAYIP-MN TL	0	0
NET BORÇ/FAVÖK	3,61	4,24
FAVÖK MARJİ %	51,71	57,13
NET KAR MARJİ %	-19,72	24,93

**N.P.P. : Net Parasal Pozisyon



Kaynak: Rasyonet

*Veriler Çeyreklikdir

Beklentiler konsensüstür

Info Yatırım Menkul Değerler A.Ş.



Çekince: Bu raporda yer alan her türlü bilgi, değerlendirme, yorum, istatistiksel şekil ve bilgiler hazırladığı tarihten itibaren mevcut piyasa koşulları ve güvenilirliğine inanılan kaynaklardan elde edilerek derlenmiştir ve Info Yatırım Menkul Değerler A.Ş. tarafından genel bilgilendirme amacı ile hazırlanmıştır. Sunulan bilgilerin doğruluğu ve bunların yatırım kararlarına uygunluğu tarafımızca garanti edilmemektedir. Bu bilgiler belli bir getirinin sağlanmasına yönelik olarak verilmekte olup alım satım kararını destekleyebilecek yeterli bilgiler burada bulunmayabilir. Burada yer alan yorum ve tavsiyeler, yorum ve tavsiyede bulunanların kişisel görüşlerine dayanmaktadır. Herhangi bir yatırım aracının alım satım önerisi ya da getiri vaadi olarak yorumlanmamalıdır. Bu görüşler mali durumunuz ile risk ve getiri tercihlerinize uygun olmayabilir. Sadece burada yer alan bilgilere dayanarak yatırım kararı verilmesi beklentilerinize uygun sonuçlar doğurmayabilir. Bu nedenle bu sayfalarda yer alan bilgilerdeki hatalardan, eksikliklerden ya da bu bilgilere dayanılarak yapılan işlemlerden, yorum ve bilgilerin kullanılmasından doğacak her türlü maddi/manevi zararları ve her türlü olumsuz sonuçları üçüncü kişilerin üyrayabileceği her türlü doğrudan ve/veya dolaylı zararlardan dolayı Info Yatırım Menkul Değerler A.Ş. ile bağlı kuruluşları, çalışanları, yöneticileri ve ortakları sorumlu tutulamaz. Burada yer alan yatırımların ve tavsiyelerin yatırım danışmanlığı kapsamında değildir.