

ULUSAL ENDEKSLER

XU100	KAPANIŞ	GETİRİ
XU050	14.029,54	-2,35%
XU030	12.493,33	-2,34%
XBANK	15.993,96	-2,29%
XUSIN	16.543,24	-0,73%
XUMAL	18.398,27	-2,44%
XTUMY	18.805,15	-1,54%
XHARZ	71.455,17	-1,58%
	302.959,60	-1,35%

KÜRESEL - MSCI

ACWI	KAPANIŞ	GETİRİ
DÜNYA	1.090,18	-0,64%
ASYA - JP HARIÇ	4.712,82	-0,50%
AVRUPA	1.076,69	-1,72%
EM	203,87	0,72%
	1.631,13	-1,65%

DATALAR

CDS	KAPANIŞ	FARK(bps)
TR-VIX	245,51	662
S&P-VIX	37,00	25
	20,58	115

DÖVİZ

DOLAR	KAPANIŞ	GETİRİ
AVRO	45,47	0,09%
STERLİN	52,91	-0,54%
FRANK	60,84	-1,05%
	58,01	-0,39%

EMTİA

ONS ALTIN	KAPANIŞ	GETİRİ
GÜMÜŞ	4.464,00	-1,89%
HAM PETROL	73,84	-2,71%
BRENT PETROL	103,80	0,58%
BAKIR	110,80	-0,45%
DOĞALGAZ	6,17	-1,28%
	3,11	2,64%

TAHVİL

TRY 2Y	KAPANIŞ	FARK(bps)
TRY 5Y	39,67	56
TRY 10Y	36,14	58
ABD 2Y	33,04	62
ABD 10Y	4,11	0,9
ALMANYA 10Y	4,67	4
	3,19	3

GÜNDEM

ABD-İRAN-İSRAİL	Ana gündemimiz savaş olmaya devam ediyor
ATEŞKES	ABD-İran-İsrail savaşı nezdinde süresiz ateşkes sürüyor.
ATEŞKES	İsrail-Lübnan arasında 3 haftalık ilave ateşkes süreci devam ediyor.
AGHOL, AVPGY, ERBOS, GENTS, KTLEV, LKMNH, PETUN	Temettü ödeyecekler. Detaylarına tablodan erişebilirsiniz.

Detaylarına bir sonraki sayfadan itibaren erişebilirsiniz

Gerginliğin faizlere gecikmeli yansımaları

Küresel piyasalarda gerginliğin artık makro çerçeveye etki etmesiyle birlikte tahvil faizlerinde tarihsel ortalamaların üzerine çıkış izledik. Bu durum riskli varlıklarda genele yayılacak şekilde baskıyı sürdürebilir. ABD Senatosu, Başkan Trump'ın İran'a yönelik saldırılarının Kongre onayına tabi olmasını öngören "savaş yetkileri" tasarısının görüşmelere açılmasını kabul ederek tasarının önünü açan bir adım attı. ABD Başkanı Trump, İran'la anlaşılacaklarını yakında göreceğini kaydederek, "Bu savaşı çok kısa sürede sona erdireceğiz." dedi. NATO'nun, Hürmüz Boğazı'nın temmuz başına kadar yeniden açılmaması durumunda ticari gemilere güvenli geçiş sağlamak amacıyla devreye girme olasılığını değerlendirdiği bildirildi. **Yeni günde genele yayılan satıcı seyrini takip ediyoruz.**

Mecbur kalınan aksiyonlar takip ediyoruz. Çin, kıyaslama kredi faizlerini sabah 12. ay üst üste değiştirmede. Politika yapıcılar yavaşlayan ekonomiyi destekleme ihtiyacı ile artan enflasyon riskleri arasında denge kuruyor. Çin Halk Bankası bir yıllık kredi ana faizini (LPR) %3'te bıraktı. Beş yıllık LPR ise %3,5 seviyesinde kaldı. Karar piyasa beklentileriyle uyumlu geldi.

İç taraf için önemli. Avrupa Parlamentosu, Avrupa Birliği üyesi ülkelerdeki savunma, finansal hizmetler ve yarı iletken gibi stratejik sektörleri riskli yabancı yatırımcılara karşı koruyacak yeni kuralları onayladı. **AP ayrıca AB ülkelerindeki çelik sektörünü korumak için bu ürüne yönelik ithalat kotalarını azaltmayı ve gümrük vergilerini yükseltmeyi içeren önlemleri de kabul etti.**

İç tarafta dün piyasalar kapalıydı. Ertelenmiş 1.çeyrek finansallarını almaya devam ediyoruz. EUPWR(olumlu), GESAN(sınırlı olumlu), LKMNH(olumlu), PCILT(olumlu) diyebiliriz. Detaylarını seans öncesinde paylaşıyor olacağız.

Yeni günde 13800 destek 14252 direnç olarak takip edilecek. Haftanın takas şansı bakımından Perşembe gününe kadar volatilitte takip edilebilir.

Saat	Veri	Beklenti	Önceki
09:00	İngiltere Tüketici Fiyat Endeksi (TÜFE) (Aylık) (Nisan)	0,80%	0,70%
09:00	İngiltere Üretici Fiyat Endeksi (ÜFE) Girişi (Aylık) (Nis)	1,00%	4,40%
09:00	Almanya Üretici Fiyat Endeksi (ÜFE) (Aylık) (Nis)	--	2,50%
10:00	Avrupa Merkez Bankası Politika Toplantısı	--	--
10:00	Türkiye Konut Fiyat Endeksi (Nisan)	--	--
12:00	Euro Bölgesi Tüketici Fiyat Endeksi (TÜFE) (Aylık) (Nisan)	1,00%	1,00%
12:00	Euro Bölgesi Çekirdek Tüketici Fiyat Endeksi (TÜFE) (Aylık) (Nisan)	0,90%	0,90%
21:00	FOMC Toplantı Tutanaqları	--	--

TEKNİK GÖRÜNÜM

XU100 Teknik Görünüm

Yeni günde 14 bin üzerinde kalıcılık çabası içerisinde olacağız.

Dirençler: 14252-14740-15200

Destekler: 13555-13800-14000



VIOP Teknik Görünüm

Yeni günde 16549 üzerinde kalıcılık çabası içerisinde olacağız.

Dirençler: 17000-17540-17777

Destekler: 15999-16100-16549



İŞLEM AKTİVİTESİ VERİLERİ

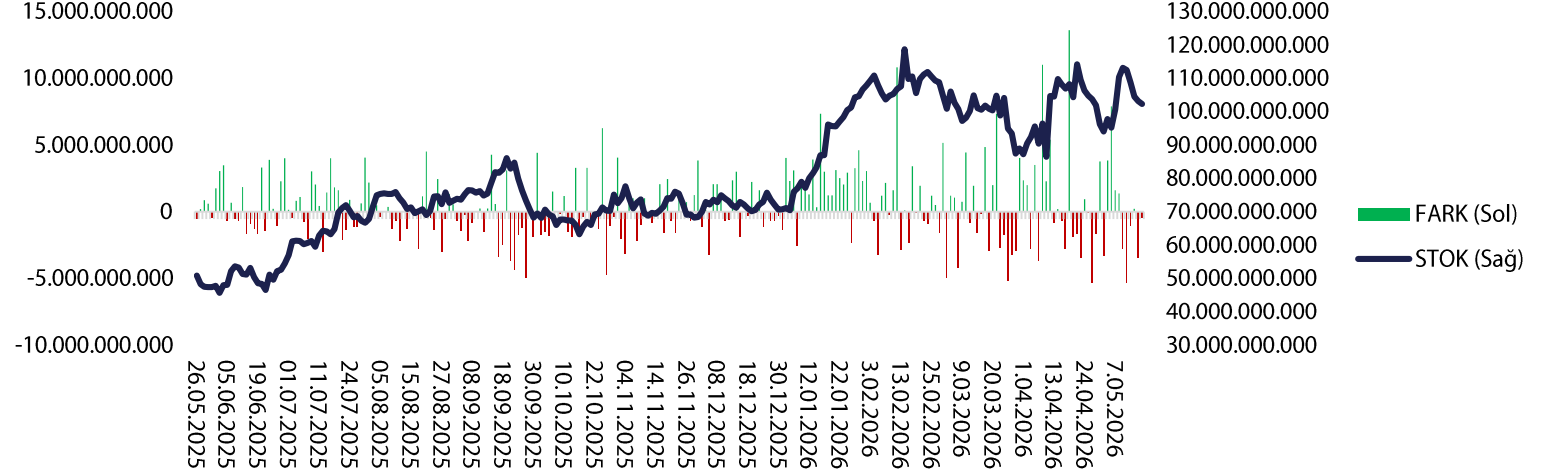
AKTİVİTE ARTAN			AKTİVİTE AZALAN			ENDEKS ETKİSİ (XU100)	
KOD	HACİM DEĞİŞİMİ (%)	GETİRİ (%)	KOD	HACİM DEĞİŞİMİ (%)	GETİRİ (%)	KOD	KATKI
DSTKF	4.341,37	-1,02	OZATD	-97,39	9,94	IZENR	3,69
ODINE	985,19	-0,88	DITAS	-83,52	-0,17	FENER	1,19
ARMGD	827,51	-3,01	ADEL	-81,95	-2,09	EUPWR	1,04
TGSAS	600,87	4,95	YESIL	-78,36	-1,90	QUAGR	0,86
TURSG	571,34	-0,07	KARSN	-76,52	-2,78	TABGD	0,48
EN ÇOK YÜKSELENLER			EN ÇOK DÜŞENLER			ENDEKS ETKİSİ (XU100)	
KOD	HACİM DEĞİŞİMİ (%)	GETİRİ (%)	KOD	HACİM DEĞİŞİMİ (%)	GETİRİ (%)	KOD	KATKI
GUNDG	-14,12	10,00	HEKTS	-59,47	-9,80	ASELS	-49,88
ATATP	-51,15	9,99	MARTI	85,54	-9,60	BIMAS	-33,71
OZRDN	134,37	9,99	ETILR	-58,45	-9,18	TUPRS	-13,94
KFEIN	167,38	9,98	ULUSE	-38,81	-8,95	ASTOR	-12,54
RODRG	-0,61	9,98	INGRM	-12,66	-8,56	THYAO	-12,42

PAY GERİ ALIMLARI

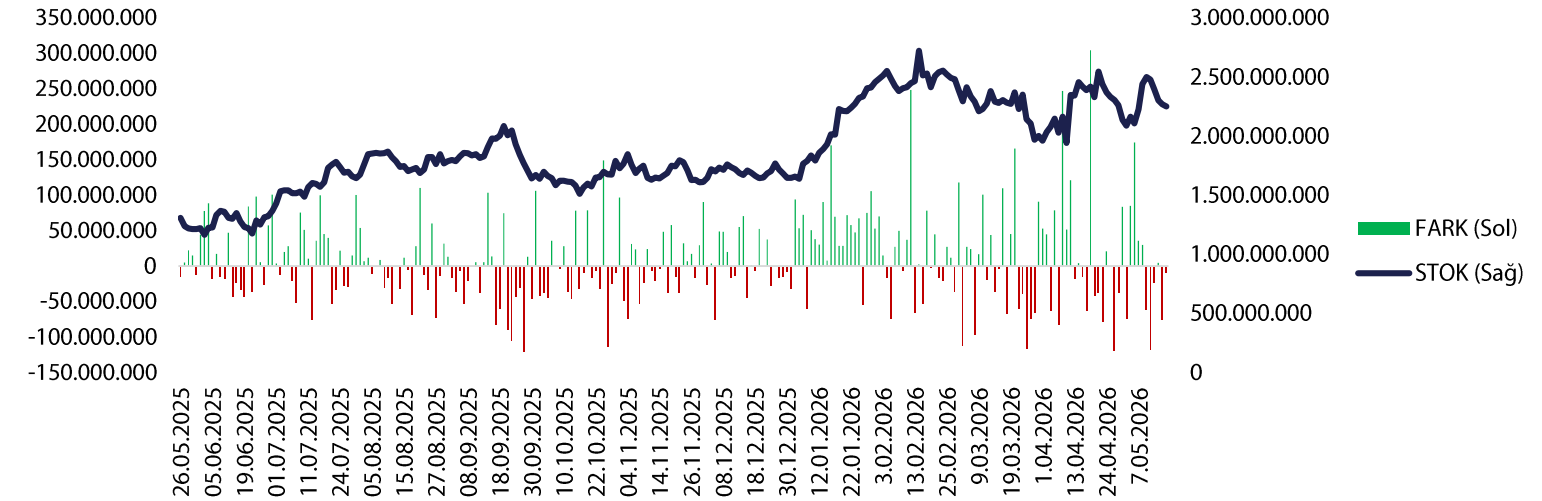
Geri alım bildirimini bulunmamaktadır

BoFA İŞLEMLERİ VE PARA-GİRİŞ ÇIKIŞLARI

BoFA Para Giriş-Çıkış - TL



BoFA Para Giriş-Çıkış (\$)



HİSSE SENEDİ PARA GİRİŞ ÇIKIŞ TABLOSU

NET (+)		NET (-)		DÜZENLİ (+)		DÜZENLİ (-)			
KOD	TUTAR	KOD	TUTAR	KOD	KAÇ GÜN	TUTAR	KOD	KAÇ GÜN	TUTAR
PEKGY	2.772.248.190	AKBNK	- 1.913.796.430	AKBNK	7	- 1.913.796.430	FROTO	9	- 1.098.369.480
ASTOR	2.259.431.720	GLRMK	- 1.116.043.803	TEHOL	9	1.176.105.722	ASELS	10	- 1.032.644.640
TUPRS	925.966.420	FROTO	- 1.098.369.480	ASTOR	10	2.259.431.720	TERA	10	631.366.087
OZATD	747.171.802	ASELS	- 1.032.644.640	VAKBN	9	- 159.851.921	SASA	9	- 1.011.287.719
EREGL	709.317.230	SASA	- 1.011.287.719	EREGL	9	709.317.230	SISE	9	- 374.085.311
TERA	631.366.087	YKBNK	- 681.526.188	YEOTK	10	276.788.055	TRALT	9	299.127.064
DSTKF	498.196.081	TAVHL	- 576.008.192	IZENR	5	86.336.225	PGSUS	10	- 148.827.349
ULKER	476.223.173	THYAO	- 539.535.930	PEKGY	9	2.772.248.190	TUPRS	10	925.966.420
IEYHO	410.338.998	ECILC	- 537.169.487	GARAN	8	- 246.321.170	EKGYO	2	- 168.437.394
KTLEV	375.874.475	BRSAN	- 494.027.173	YKBNK	10	- 681.526.188	CANTE	8	9.903.017

ŞİRKET HABERLERİ

PNSUT – Nötr: Son günlerde muhtelif medya kuruluşları ve sosyal medya platformlarında, şirketin bazı kuruluşlar tarafından satın alınacağı yönündeki iddia ve paylaşımlar gerçeği yansıtmamaktadır.

SASA – Sınırlı Olumlu: Erdemoğlu'nun almaya hak kazandığı 2 milyar 440 milyon adet paydan ödünç pay mekanizmasına teminat amacıyla borçlu bulunan 1 milyar 987 milyon adet pay mahsubu gerçekleştirilmiş olup, kalan 453 milyon adet payın Erdemoğlu'na iadesi için süreç başlatıldı.

TLMAN – Nötr: Yatırım teşvik belgesi için Sanayi ve Teknoloji Bakanlığı Teşvik Uygulama ve Yabancı Sermaye Genel Müdürlüğü nezdinde kapatma müracaatında bulunuldu.

AKFIS – Olumlu: Şirket %500 oranında bedelsiz sermaye artırımını kararı aldı.

MOPAS – Olumlu: Şirket 2 taksit halinde olmak üzere hisse başına net toplam 0,4670328 TL temettü ödeme kararı aldı.

SMRVA – Olumlu: Başer Finans Faktoring'in gerçekleştirdiği tahsili gecikmiş alacak ihalesinde; 188.672.924 TL anapara büyüklüğündeki portföy ihalesi en yüksek teklif verilerek kazanıldı.

CWENE – Sınırlı Olumlu: CW Plus Kayseri bayiliğinin açılışı gerçekleştirilmiş olup söz konusu şube faaliyetlerine başladı.

ALGYO – Sınırlı Olumlu: Bodrum Hillside Hotel Projesi'nde, İşveren Alarko GYO ile devam eden 360.000.000 TL+KDV tutarındaki sözleşme büyüklüğü, bugüne kadar kesilmiş faturalar ile 564.097.394 TL+KDV tutarına ulaştı.

SUMAS – Olumlu: Şirket hisse başına net 1,8435511 TL temettü ödeme kararı aldı.

MPARK – Sınırlı Olumlu: Ankara-Ümitköy'de yaklaşık 40.000 metrekare kapalı alana sahip 185 yataklı bir hastanenin kiralanması konusunda Caba Şirketler Grubu ile anlaşmaya varıldı. Hastane binasının 18 ay içerisinde tamamlanarak faaliyete başlaması planlanıyor.

MPARK – Nötr: Verimlilik ve portföy optimizasyonu çalışmaları kapsamında, Macaristan'da faaliyet gösteren Liv Duna Medical Center Hastanesi'ne ilişkin operasyonların sonlandırılmasına karar verildi.

EKGYO – Nötr: Eyüpsultan Kemerburgaz 3. Etap Arsa Satışı Karşılığ Gelir Paylaşımı İşi ihalesinin 1. oturumu 19 Haziran'da yapılacak.

BARMA – Olumsuz: Kağıt fabrikasında yangın çıktı. Detaylı bilgi paylaşılmadı.

VBTS TABLOSU

KOD	PAZAR	BAŞLANGIÇ TARİHİ	BİTİŞ TARİHİ	BRÜT TAKAS	KREDİLİ ALIM AÇIĞA SATIŞ	İNTERNET İŞLEM	TEK FİYAT	EMİR PAKET TEDBİRİ
EFOR	Yıldız Pazar	18.5.2026	17.6.2026	HAYIR	EVET	HAYIR	HAYIR	HAYIR
OZATD	Yıldız Pazar	18.5.2026	17.6.2026	EVET	EVET	HAYIR	HAYIR	EVET
ANELE	Ana Pazar	15.5.2026	12.6.2026	EVET	EVET	HAYIR	HAYIR	EVET
BIGEN	Yıldız Pazar	15.5.2026	12.6.2026	EVET	EVET	HAYIR	HAYIR	EVET
DSTKF	Yıldız Pazar	14.5.2026	12.6.2026	HAYIR	EVET	HAYIR	HAYIR	HAYIR
EGEPO	Ana Pazar	14.5.2026	12.6.2026	EVET	EVET	HAYIR	HAYIR	EVET
EMPAE	Ana Pazar	14.5.2026	12.6.2026	HAYIR	EVET	HAYIR	HAYIR	HAYIR
ZERGY	Yıldız Pazar	14.5.2026	12.6.2026	HAYIR	EVET	HAYIR	HAYIR	HAYIR
PKART	Ana Pazar	13.5.2026	12.6.2026	HAYIR	EVET	HAYIR	HAYIR	HAYIR
SURGY	Yıldız Pazar	13.5.2026	12.6.2026	HAYIR	EVET	HAYIR	HAYIR	HAYIR
KGYO	Ana Pazar	12.5.2026	11.6.2026	HAYIR	EVET	HAYIR	HAYIR	HAYIR
MANAS	Ana Pazar	12.5.2026	11.6.2026	HAYIR	EVET	HAYIR	HAYIR	HAYIR
ALGYO	Yıldız Pazar	11.5.2026	10.6.2026	HAYIR	EVET	HAYIR	HAYIR	HAYIR
DOFRB	Yıldız Pazar	11.5.2026	10.6.2026	HAYIR	EVET	HAYIR	HAYIR	HAYIR
TRILC	Ana Pazar	11.5.2026	10.6.2026	HAYIR	EVET	HAYIR	HAYIR	HAYIR
DAGI	Ana Pazar	8.5.2026	5.6.2026	HAYIR	EVET	HAYIR	HAYIR	HAYIR
DMRGD	Ana Pazar	8.5.2026	5.6.2026	HAYIR	EVET	HAYIR	HAYIR	HAYIR
ENSRI	Ana Pazar	7.5.2026	5.6.2026	HAYIR	EVET	HAYIR	HAYIR	HAYIR
AYCES	Ana Pazar	6.5.2026	5.6.2026	HAYIR	EVET	HAYIR	HAYIR	HAYIR
ICUGS	Ana Pazar	6.5.2026	5.6.2026	EVET	EVET	HAYIR	HAYIR	HAYIR
SEYKM	Alt Pazar	6.5.2026	5.6.2026	EVET	EVET	HAYIR	HAYIR	EVET
BORLS	Yıldız Pazar	5.5.2026	4.6.2026	EVET	EVET	HAYIR	HAYIR	HAYIR
RODRG	Alt Pazar	5.5.2026	4.6.2026	EVET	EVET	HAYIR	HAYIR	EVET
ULUSE	Ana Pazar	30.4.2026	26.5.2026	HAYIR	EVET	HAYIR	HAYIR	HAYIR
EGPRO	Yıldız Pazar	29.4.2026	26.5.2026	HAYIR	EVET	HAYIR	HAYIR	HAYIR
GRNYO	Alt Pazar	29.4.2026	26.5.2026	EVET	EVET	HAYIR	HAYIR	EVET
KARTN	Ana Pazar	28.4.2026	26.5.2026	HAYIR	EVET	HAYIR	HAYIR	HAYIR
ALKLC	Ana Pazar	27.4.2026	26.5.2026	HAYIR	EVET	HAYIR	HAYIR	HAYIR
DGNMO	Ana Pazar	27.4.2026	26.5.2026	EVET	EVET	HAYIR	HAYIR	HAYIR
PRZMA	Ana Pazar	27.4.2026	26.5.2026	EVET	EVET	HAYIR	EVET	EVET
TERA	Ana Pazar	27.4.2026	26.5.2026	HAYIR	EVET	HAYIR	HAYIR	HAYIR
ETILR	Ana Pazar	24.4.2026	22.5.2026	HAYIR	EVET	HAYIR	HAYIR	HAYIR
IEYHO	Yıldız Pazar	22.4.2026	21.5.2026	EVET	EVET	HAYIR	HAYIR	EVET
KONTR	Yıldız Pazar	22.4.2026	21.5.2026	HAYIR	EVET	HAYIR	HAYIR	HAYIR
ARMGD	Yıldız Pazar	21.4.2026	20.5.2026	EVET	EVET	HAYIR	HAYIR	EVET
EDIP	Ana Pazar	21.4.2026	20.5.2026	EVET	EVET	HAYIR	HAYIR	EVET
IZFAS	Ana Pazar	21.4.2026	20.5.2026	HAYIR	EVET	HAYIR	HAYIR	HAYIR

GENEL KURUL TAKVİMİ

ÇARŞAMBA	PERŞEMBE	CUMA
AKCNS	BIZIM	AKYHO
AVTUR	CEMAS	ALKLC
DUNYH	EMPAE	BERA
MEPET	ERCB	CGCAM
MERCN	KLYPV	KONKA
METRO	KNFRT	MEKAG
UCAYM	KBORU	YYLGD
	OSTIM	
	SAYAS	
	SMRVA	

TEMETTÜ TABLOSU

KOD	Tarih	Verim	Son Kapanış	Brüt (TL)	Net (TL)	Dağıtım Oranı	Temettü Tutarı
AGHOL	20.05.2026	2,05%	34,04	0,698053	0,593349	A.D	1.496.000.000
AVPGY	20.05.2026	3,83%	65,25	2,5	2,5	62,15%	1.000.000.000
ERBOS	20.05.2026	1,38%	195,50	2,7	2,295	15,98%	51.000.000
GENTS	20.05.2026	1,99%	7,88	0,156863	0,133333	47,89%	100.000.000
KTLEV	20.05.2026	0,08%	128,80	0,096618	0,082126	16,86%	162.000.000
LKMNH	20.05.2026	1,54%	15,00	0,231481	0,196759	23,15%	50.000.000
PETUN	20.05.2026	1,77%	13,85	0,245	0,20825	71,17%	126.343.193
LIDFA	21.05.2026	4,78%	3,27	0,156361	0,132907	17,88%	144.708.930
TRGYO	21.05.2026	5,13%	97,40	5	5	0,65%	5.000.000.000
GRTHO	22.05.2026	0,20%	220,50	0,449071	0,381711	15,00%	47.713.821

TEMETTÜ ETKİ TABLOSU (GÜNLÜK)

XU100	Endeks Ağırlığı	Fiyat	Brüt Temettü (TL)	Teorik Fiyat	Etki	Toplam
AGHOL	0,66	34,04	0,352941	33,69	- 0,95	- 2,15
KTLEV	1,49	128,80	0,735294	128,06	- 1,19	
XU500	Endeks Ağırlığı	Fiyat	Brüt Temettü (TL)	Teorik Fiyat	Etki	Toplam
AGHOL	0,48	34,04	0,6980529	33,34	- 1,72	- 2,97
AVPGY	0,11	65,25	2,5	62,75	- 0,74	
GENTS	0,05	7,88	0,1568627	7,72	- 0,19	
KTLEV	1,09	128,80	0,0966183	128,70	- 0,14	
LKMNH	0,04	15,00	0,2314814	14,77	- 0,10	
PETUN	0,02	13,85	0,245	13,61	- 0,07	
XUTUM	Endeks Ağırlığı	Fiyat	Brüt Temettü (TL)	Teorik Fiyat	Etki	Toplam
AGHOL	0,47	34,04	0,6980529	33,34	- 1,72	- 3,05
AVPGY	0,11	65,25	2,5	62,75	- 0,74	
ERBOS	0,04	195,50	2,7	192,80	- 0,09	
GENTS	0,05	7,88	0,1568627	7,72	- 0,19	
KTLEV	1,07	128,80	0,0966183	128,70	- 0,14	
LKMNH	0,04	15,00	0,2314814	14,77	- 0,10	
PETUN	0,02	13,85	0,245	13,61	- 0,07	
XTUMY	Endeks Ağırlığı	Fiyat	Brüt Temettü (TL)	Teorik Fiyat	Etki	Toplam
ERBOS	0,12	195,50	2,7	192,80	- 1,23	- 1,23

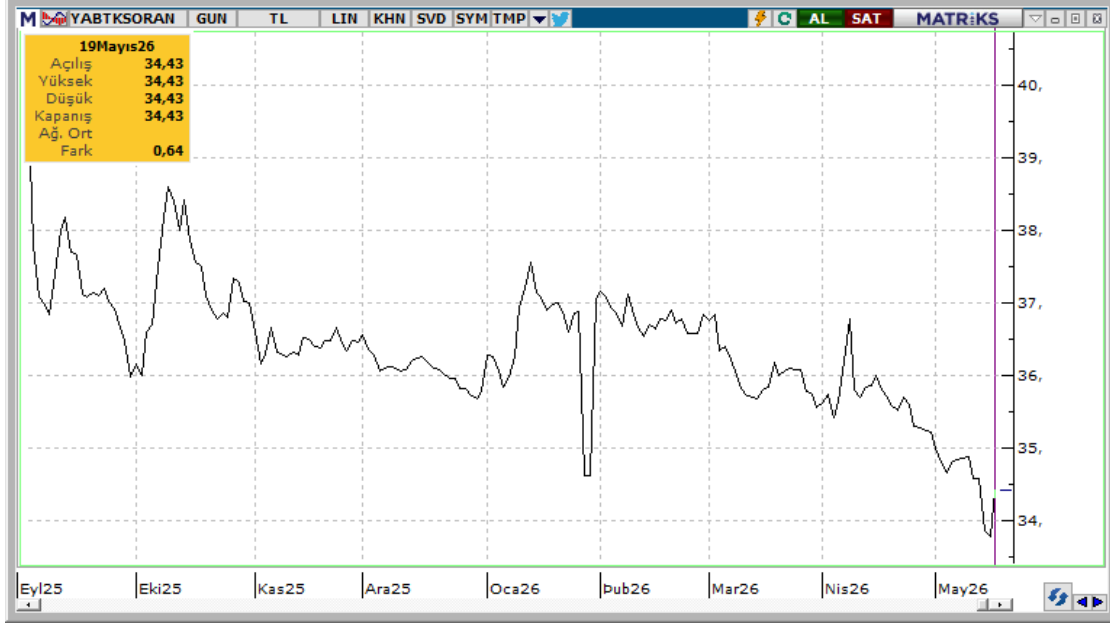
ARAŞTIRMA KAPSAMIMIZ

KOD	Şirket Adı	Hedef Fiyat	Tavsiye	Potansiyel	KAFİF
HALKB	T. Halk Bankası	100	AL	150,00%	-
GLCVY	Gelecek Varlık Yönetimi	125,6	AL	108,29%	-
LKMNH	Lokman Hekim Sağlık	30,4	AL	102,67%	+
ANHYT	Anadolu Hayat Emek.	201,72	AL	92,11%	-
GEDZA	Gediz Ambalaj	56,6	AL	81,29%	+
GLRMK	Gülermak Ağır Sanayi	320	AL	79,17%	+
AKGRT	Aksigorta	12,61	AL	76,61%	-
TNZTP	Tapdi Tınaztepe	44	AL	76,57%	-
VAKBN	Vakıflar Bankası	50	AL	61,60%	-
YKBNK	Yapı ve Kredi Bank.	57,1	AL	57,13%	-
ISCTR	İş Bankası (C)	21,3	AL	55,25%	-
GARAN	Garanti Bankası	199	AL	53,91%	-
AKBNK	Akbank	107,4	AL	53,21%	-
TURSG	Türkiye Sigorta	20,88	AL	52,41%	-
ALBRK	Albaraka Türk	12,54	AL	52,18%	+
QNBTR	QNB Bank	338	TUT	49,62%	-
AGESA	AGESA Hayat Emeklilik	350	AL	47,87%	-
TATEN	Tatlıpınar Enerji Üretim	23,76	AL	44,00%	-
DOHOL	Doğan Holding	32	AL	41,59%	-
ARCLK	Arçelik	150	AL	39,79%	-
TSKB	T.S.K.B.	16,64	TUT	39,48%	-
SELEC	Selçuk Ecza Deposu	140	AL	38,89%	+
ANSGR	Anadolu Sigorta	39,34	AL	33,81%	-

ARACI KURUM TABLOSU

KURUM ADI	NET TUTAR	KURUM PARA GİRİŞ-ÇIKIŞ		KURUM ADI	NET TUTAR	KAÇ GÜNDÜR (-)
		KAÇ GÜNDÜR (+)				
BULLS YATIRIM MENKUL	- 6.350.117.085	8		INFO YATIRIM MENKUL	8.416.160.052	6
ZIRAAT YAT.	56.557.890	10		YAPI KREDİ YAT.	4.524.103.338	9
YATIRIM-FİNANSMAN MENKUL	- 1.952.383.498	10		AK YATIRIM	- 4.604.935.799	9
GARANTI BBVA	8.547.485.846	10		HSBC YATIRIM	- 22.231.217.510	10
DESTEK YATIRIM MENKUL	3.841.917.019	10		QNB YATIRIM MENKUL	- 87.361.011.029	9
İS YATIRIM	- 30.868.364.095	10		MARBAS MENKUL	- 9.319.824	9
ALNUS YATIRIM MENKUL	2.181.122.897	7		DENİZ YATIRIM	- 641.669.405	10
UNLU MENKUL DEGERLER	- 3.092.014.707	10		BANK-OF-AMERICA YATIRIM BANK	- 1.189.457.769	9
OYAK YATIRIM	- 1.621.718.614	10		VAKIF YAT.	- 16.880.492.161	9
MIDAS MENKUL	5.995.157.521	10		TEB YATIRIM	1.185.692.433	10

KURUMSAL TAKAS TABLOSU



YB TAKAS= 34,43 (+0,64)

KURUMSAL TAKAS VERİLERİ

YABANCILAR (+)

KOD	DEĞİŞİM (bps)	NİHAİ PAY (%)
ASELS	88	56,07%
TUPRS	43	33,03%
EREGL	23	21,26%
AKBNK	17	49,19%
KTLEV	15	5,91%
CCOLA	15	75,44%
MGROS	14	36,97%
KCHOL	12	43,71%
THYAO	12	17,97%
BRSAN	9	12,58%

YATIRIM FONLARI (+)

KOD	DEĞİŞİM (bps)	NİHAİ PAY (%)
TPKGYF1	81	34,45%
KTLEV	57	35,11%
TEHOL	34	16,49%
ANELE	30	39,63%
OZATD	26	25,31%
THYAO	25	11,65%
ODINE	23	30,70%
HEDEF	17	57,54%
LIDER	15	62,78%
MAGEN	14	60,63%

EMEKLİLİK FONLARI (+)

KOD	DEĞİŞİM (bps)	NİHAİ PAY (%)
ZGOLDF	33	87,19%
TUPRS	22	8,48%
ZPLIBF	17	40,00%
RGYAS	17	8,17%
ISGLKF	12	96,70%
ASELS	11	5,84%
MGROS	10	18,79%
KRDMD	9	33,39%
ANSGR	7	14,08%
BRSAN	7	2,69%

YABANCILAR (-)

KOD	DEĞİŞİM (bps)	NİHAİ PAY (%)
BIMAS	-367	44,57%
RGYAS	-30	21,15%
DSTKF	-15	7,56%
FROTO	-7	31,83%
RALYH	-6	8,26%
TCELL	-6	44,37%
SASA	-5	9,01%
TATEN	-4	1,46%
PEKGY	-3	7,52%
KLRHO	-3	15,30%

YATIRIM FONLARI (-)

KOD	DEĞİŞİM (bps)	NİHAİ PAY (%)
DSTKF	-111	73,61%
BIMAS	-73	5,37%
RALYH	-38	28,06%
KLRHO	-26	59,41%
AKBNK	-16	15,21%
YKBNK	-11	13,75%
TCELL	-11	7,09%
GMSTRF	-11	36,70%
EREGL	-10	16,19%
SAHOL	-9	14,01%

EMEKLİLİK FONLARI (-)

KOD	DEĞİŞİM (bps)	NİHAİ PAY (%)
BIMAS	-214	9,64%
EKGYO	-9	24,66%
TCELL	-7	6,35%
ENKAI	-5	6,88%
ZTLRFF	-5	2,19%
ZPX30F	-4	60,63%
FROTO	-3	4,07%
AKBNK	-3	4,04%
TTKOM	-3	10,80%
GLRMK	-2	22,17%

YASAL UYARI—Burada yer alan her türlü bilgi, değerlendirme, yorum ve istatistiki şekil ve değerler hazırlandığı tarih itibariyle mevcut piyasa koşulları ve güvenilirliğine inanılan kaynaklardan elde edilerek derlenmiştir. PUSULA Yatırım Menkul Değerler A.Ş. tarafından, karşılığında herhangi bir maddi menfaat temin edilmeksizin, genel anlamda bilgi vermek amacıyla hazırlanmış olup, hiçbir şekilde yönlendirici nitelikte olmayan bilgiler yatırımcılar tarafından danışmanlık faaliyeti olarak kabul edilmemeli ve yatırım kararlarına esas olarak alınmamalıdır. Bu bilgiler, belli bir getirinin sağlanmasına yönelik olarak verilmemekte ve bu yönde herhangi bir şekilde taahhüt veya garantimiz bulunmamaktadır. Bu itibarla bu sayfalarda yer alan ve hiç bir şekilde yönlendirici nitelikte olmayan hususlar hakkında herhangi bir sorumluluğumuz bulunmamaktadır. Gerek bu yayındaki, gerekse bu yayında kullanılan kaynaklardaki hata ve eksikliklerden ve bu yayındaki bilgilerin kullanılması sonucunda yatırımcıların ve/veya ilgili kişilerin uğrayabilecekleri doğrudan ve/veya dolaylı zararlardan, kâr yoksunluğundan manevi zararlardan her ne şekilde olursa olsun üçüncü kişilerin uğrayabileceği her türlü zararlardan dolayı PUSULA Yatırım Menkul Değerler A.Ş. sorumlu tutulamaz. Burada yer alan yatırım bilgi, yorum ve tavsiyeleri yatırım danışmanlığı kapsamında değildir. Yatırım danışmanlığı hizmeti, yetkili kuruluşlar tarafından kişilerin risk ve getiri tercihleri dikkate alınarak kişiye özel sunulmaktadır. Burada yer alan yorum ve tavsiyeler ise genel niteliktedir. Bu tavsiyeler mali durumunuz ile risk ve getiri tercihlerinize uygun olmayabilir. Bu nedenle, sadece burada yer alan bilgilere dayanılarak yatırım kararı verilmesi beklentilerinize uygun sonuçlar doğurmayabilir.

ÇEKİNCE—Bu rapor tarafımızca doğruluğu kabul edilmiş kaynaklar kullanılarak hazırlanmış olup yatırımcılara kendi oluşturacakları yatırım kararlarında yardımcı olmayı hedeflemekte ve herhangi bir yatırım aracını alma veya satma yönünde yatırımcıların kararlarını etkilemeyi amaçlamamaktadır. Yatırımcıların verecekleri yatırım kararları ile bu raporda bulunan görüş, bilgi ve veriler arasında bir bağlantı kurulamayacağı gibi, söz konusu kararların neticesinde oluşabilecek yanlışlık ve zararlardan kurum çalışanları ile PUSULA Yatırım Menkul Değerler A.Ş.'nin herhangi bir sorumluluğu bulunmamaktadır. Bu rapordaki her türlü iç ce dış piyasa tablo grafikler, bu konularda resmi hizmet veren yetkili üçüncü kişi kurumlardan elde edilmiş olup, PUSULA Yatırım Menkul Değerler A.Ş. tarafından herhangi bir maddi menfaat beklentisi olmaksızın genel anlamda bilgilendirmek amacıyla hazırlanmıştır. Bu raporda bulunan bilgiler belli bir gelirin sağlanmasına yönelik olarak verilmemektedir.

T +90 (212) 370 0370

F +90 (212) 370 0371

arastirma@pusulayatirim.com.tr

Kısıklı Mah. Seher Yeli Sokak Dış Kapı No: 4 İç Kapı No: 2 Üsküdar / İstanbul