# KUVEYTTÜRK Yatırım

## GÜNLÜK BÜLTEN

24 Kasım 2026

## Küresel piyasalarda risk iştahı yeniden güç kazanıyor...

- Wall Street borsaları pazartesi günü Nvidia'nın yönetim kurulunun Jensen Huang'ı oybirliğiyle yeniden CEO yapmasıyla yükseldi. Nasdaq %6,5, S&P 500 %4,7 ve Dow Jones %3 artış gösterdi. S&P 500 ile Nasdaq, Nisan 2025'ten bu yana en iyi günlerini yaşadı ve S&P 500 yedi günlük kayıp serisini sonlandırdı. Nvidia %31,5 yükselerek 2003'ten bu yana en iyi gününü yaşadı ve yaklaşık 950 milyar dolar piyasa değeri ekledi. Kurul kararında ABD hükümetinin üst düzey görüşlerinin etkili olduğunu belirtilirken Trump da kurulu ikna ettiğini söyledi. Buna karşın makro tarafta veriler zayıf kaldı. ABD bileşik öncü PMI endeksi 55,9'dan 54,6'ya geriledi, Temmuz'dan bu yana en düşük seviye, hizmetler endeksi beklentinin altında kaldı. Almanya bileşik PMI'ı ise 55 ile Mart 2022'den bu yana en yüksek seviyeye çıktı. 2 yıllık faiz 5 baz puan artarak %4,66'ya çıktı, 10 yıllık faiz %4,92'de yatay kaldı. NY Fed Başkanı Williams da enflasyonun çok yüksek olduğunu, yapılacak iş olduğunu ve %2'ye 2028'de ulaşılacağını söyleyerek bu fiyatlamayı destekledi. Bu ortamda ons altın %2,7 toparlanarak 3.635 dolar seviyelerine çıkarken brent petrol %3,5 düşüşle 89 dolar civarına, WTI ise %3,9 düşüşle 80 dolar seviyelerine indi ve ikisi de Ağustos sonundan bu yana en düşük kapanışını yaptı.

- Borsa İstanbul yeni haftaya volatil bir seyirle başladı. Seans açılışındaki alımlarla 11,289 puan seviyesini gören BIST 100 endeksi, yeni haftanın ilk işlem gününü %0,24 düşüşle 11.104 puandan kapattı. Gün içi işlem hacmi ise 114 milyar TL ile bir miktar toparlanma gösterirken, endekste yer alan 100 şirketten 40'ı pozitif bölgede günü tamamladı. Bankacılık endeksi %0,64 artış gösterirken, Katılım 100 endeksi %0,50 geriledi. Endekste ağırlığı yüksek şirketlerden Koç Holding %1,98 değer kazanımıyla pozitif ayrışırken, CW Enerji %7,90 değer kazanımıyla öne çıktı. Öte yandan Aselsan'daki %0,46 ve Bim'deki %1,07'lik kayıplar endeksi baskılayan faktörlerin arasında yer aldı. Geçtiğimiz günde endeksten yaklaşık 1,4 milyar TL para çıkışı gerçekleşti. Böylelikle geçtiğimiz haftaki para çıkışlarının yeni haftaya da taşındığı gözlendi. Türkiye'nin kredi risk primi (CDS) ise 5,5 puan düşüşle 254 puana geriledi. Tahvil tarafında ise satış ağırlıklı bir görünüm izlendi. **TLREF %35,75 ve fonlama maliyeti %36,00 seviyelerinde gerçekleşirken, net fonlama 382 milyar TL açık verdi.**

- TCMB tarafından Kasım ayına ilişkin olarak açıklanan sektörel enflasyon beklentilerine göre, 12 ay sonrası enflasyon beklentileri piyasa katılımcılarında 0,15 puan artışla %24,04, reel sektörde %0,10 düşüşle %31,70 ve hanehalkı için %0,51 düşüşle %43,24 seviyelerinde gerçekleşti. Gelecek 12 ayık dönemde enflasyonun düşmesini bekleyen hanehalkı oranı ise 0,50 puan azalma ile %16,06 seviyesine geriledi. Aynı dönemde hanehalkının fiyatının en çok arttığını ifade ettiği kalem yakıt ve enerji olurken, 12 ay sonundaki konut fiyatı artış beklentisi 0,26 puan azalarak %30,10 oldu.

## Ne bekliyoruz...

- Borsa İstanbul, küresel piyasalardaki toparlanma eğilimine karşın yeni haftaya zayıf bir başlangıç yaptı. Yurt içinde fon soruşturmasına ilişkin gelişmeler yakından takip edilirken, petrol fiyatlarının 90 doların altında gerilemesini enflasyon görünümü ve büyüme beklentileri açısından olumlu değerlendiriyoruz. Buna karşın Kasım ayı başından bu yana %30'un üzerinde yükseliş kaydeden havacılık hisselerinde dün kar satışlarının öne çıktığını gözlemliyoruz. Gün içerisinde açıklamalarda bulunan TCMB Başkanı Fatih Karahan, TL talebinin desteklenmesi gerektiğinde politika faizi başta olmak üzere makroihtiyati ve likidite araçlarının kullanılabileceğini, stopaj düzenlemeleri gibi ilave adımların da değerlendirilebileceğini belirtti. Öte yandan, analitik bilançodan yaptığımız hesaplamalara göre rezervlerdeki gerileme devam ederken, piyasada 16 Haziran'dan bu yana ilk kez 184 milyar TL tutarında likidite açığı oluştu. Söz konusu gelişmeler, TCMB'nin likidite yönetimi ve TL'yi destekleyici adımlarının önümüzdeki dönemde de gündemde kalacağına işaret ediyor. Hafta genelinde piyasaların yönü üzerinde etkili olabilecek yurt içi makroekonomik veri akışının sınırlı kalmasını bekliyoruz. Bu nedenle fon soruşturmasına ilişkin gelişmeler, tasfiye sürecinde gerçekleştirilecek ara ödemeler ve likidite koşullarındaki değişimlerin fiyatlamalar üzerindeki etkisi yakından izlenecek. Makroekonomik tarafta ise Kasım ayı enflasyon beklentilerimizi netleştirdik. Bu çerçevede, Kasım ayında TÜFE'nin aylık %0,92 artışla yıllık bazda %29,84 seviyesinde gerçekleşmesini bekliyoruz.

- Teknik açıdan değerlendirildiğinde; 11.000, 10.800 ve 10.600 seviyelerini destek olarak takip ediyoruz. Yukarı yönlü hareketlerde ise 11.250, 11.500 ve 11.600 seviyeleri sırasıyla direnç olarak izlenebilir. **Detaylı bilgiye Teknik Bültenimizden ulaşabilirsiniz.**

- Küresel piyasalar, Nvidia CEO'su Jensen Huang'ın görevine geri dönmesinin ardından teknoloji hisseleri öncülüğünde artan risk iştahıyla güne başlıyor. Dün ABD borsaları geçtiğimiz haftaki kayıplarının bir kısmını telafi ederek günü güçlü yükselişlerle tamamladı. Bu sabah ABD vadelilerinde yataya yakın karışık, Avrupa vadelilerinde pozitif bir seyir izlenirken Asya borsalarında genele yayılan alımlar takip ediliyor. Öte yandan, Fed'in aralık ayında faiz artırımına gideceğine yönelik beklentilerin güçlenmesiyle ABD'nin 10 yıllık tahvil faizi %4,94 seviyesinde seyrederken dolar güçlü görünümünü koruyor. Orta Doğu'da enerji sevkiyatına ilişkin riskler devam etse de bölgeden petrol arzının artması ve Libya'da petrol akışının yeniden başlamasıyla Brent petrol dün %3,5 değer kaybederek günü 89 dolar seviyesinden tamamladı. Günün geri kalanında teknoloji hisselerinde dün başlayan alımların devamlılığının küresel risk iştahı açısından belirleyici olmasını bekliyoruz. Bugün ABD'de açıklanacak Conference Board tüketici güven endeksinin ekim ayında 84,2'den 91,7'ye yükselmesinin ardından kasım ayında 92,1 seviyesinde gerçekleşmesi bekleniyor. Beklentilerin üzerinde gelebilecek bir verinin tüketim harcamalarındaki dirençli görünüme işaret ederek Fed'in faiz artırımına yönelik beklentileri destekleyebileceğini düşünüyoruz. Bununla birlikte, yarın açıklanacak PCE enflasyon verileri öncesinde yatırımcıların daha temkinli hareket etmesini bekliyoruz. Günün ajandasında ise ABD'de Conference Board tüketici güven endeksi ve konut fiyat endeksi öne çıkıyor.

## Ekonomik Takvim

- 18:00 – ABD Conference Board Tüketici Güveni

| Katılım Endeksleri | TL | USD |
|---|---|---|
| XKTUM / XKTUM | 14,055 | 278 |
| XK100 / XK100 | 12,358 | 245 |
| XU100 / XU100 | 11,104 | 220 |
| Günlük Değişim XKTUM | | -0.61% |
| Günlük Değişim XK100 | | -0.50% |
| Günlük Değişim XU100 | | -0.24% |
| Günlük Hacim (XKTUM) | | TL54,101 mn |
| Günlük Hacim (XK100) | | TL45,536 mn |
| Günlük Hacim (XU100) | | TL113,597 mn |

| | |
|---|---|
| XKTUM Piyasa Değeri | TL5,196.4 mn |
| XKTUM Dolaşımdaki Hisse Oranı | 32% |
| Üç Aylık Ortalama Hacim | TL71,631 mn |

| XK100 Getiriler (TL) | Δ | Δ |
|---|---|---|
| 1H / 1A | -3.88% | -1.75% |
| 3A / 12A | -35.19% | 2.04% |

| XKTUM En Yüksek Hacim | TL mn | Δ |
|---|---|---|
| ASELS | 16,318 | -0.46% |
| TUPRS | 6,158 | 0.39% |
| EREGL | 5,601 | -0.07% |
| BIMAS | 3,268 | -1.07% |
| KTLEV | 2,582 | -9.96% |

| XKTUM En Çok Yükselenler | TL | Δ |
|---|---|---|
| IHLGM | 1.76 | 10.00% |
| MCARD | 117.90 | 9.98% |
| MAGEN | 5.08 | 9.96% |
| NETAS | 51.70 | 9.91% |
| IHYAY | 1.05 | 9.38% |

| XKTUM En Çok Düşenler | TL | Δ |
|---|---|---|
| TKNKA | 36.54 | -10.00% |
| OZRDN | 12.60 | -10.00% |
| KGYO | 6.58 | -9.99% |
| CITAS | 107.40 | -9.97% |
| IZFAS | 10.75 | -9.97% |

* XKTUM = BIST Katılım Tüm Endeksi

** XK100 = BIST Katılım 100 Endeksi

*** XU100 = BIST 100 Endeksi

# Şirket Haberleri

Katılım Endeksi Şirket Haberleri

Diğer Şirket Haberleri

## Girişim Elektrik <GESAN TI> TEİAŞ Ve Selçuklu Belediyesi Projelerinde Toplam 942,8 Milyon TL Ve 1,6 Milyon Dolarlık İş Hacmine Ulaştı.

Şirket, TEİAŞ tarafından düzenlenen üç ayrı ihalede ve Konya Selçuklu Belediyesi'nin GES projesinde en avantajlı teklifi vererek birinci oldu. Bu kapsamda TEİAŞ'ın **284,7 milyon TL** bedelli DDY İzzettin-Kalecik-Sungurlu OSB enerji iletim hattı, **454,4 milyon TL** bedelli Evrensekiz Trafo Merkezi ve **203,7 milyon TL** bedelli Velimeşe Trafo Merkezi tevsiat projeleri için şirkete sözleşme daveti iletildi. Selçuklu Belediyesi'nin 2,2 MW kapasiteli GES projesinde ise **1,6 milyon dolar** bedelli sözleşme imzalanarak yürürlüğe girdi.

Üç projenin toplam bedeli şirketin **2025 yılı hasılatının yaklaşık %4,6'sına tekabül etmektedir.** Projelerde kullanılacak şalt ekipmanları, güç transformatörleri ve güneş panellerinin grup şirketlerinden temin edilecek olması, grup içi üretim ve tedarik faaliyetlerini de destekleyecek.

| Piyasa Bilgileri | GESAN TI |
|---|---|
| Kapanış (TL/hisse) | 31.1 |
| Kapanış (USD/hisse) | 0.6 |
| Piyasa Değeri (milyon TL) | 14,324 |
| Piyasa Değeri (milyon USD) | 284 |
| Firma Değeri (milyon TL) | 21,921 |
| Sermaye (milyon TL) | 460 |
| Halka Açıklık Oranı (%) | 38 |

## Dof Robotik <DOFRB TI> IAAPA Expo Orlando'da 12,3 Milyon Dolarlık Satış Anlaşması İmzaladı.

Şirket, 17-20 Kasım 2026 tarihlerinde ABD'de düzenlenen IAAPA Expo Orlando fuarı kapsamında uluslararası müşterileriyle toplam **12,33 milyon dolar** tutarında satış anlaşmasına imza attı. Yaklaşık 5.3 bin ziyaretçinin şirket standını ziyaret ettiği fuarda imzalanan anlaşmaların, şirketin önümüzdeki dönem satış gelirlerine katkı sağlaması bekleniyor. Anlaşmaların toplam tutarı, şirketin 2025 yılı hasılatının %62,4'üne tekabül etmekte olup şirketin ciro ve karlılığına olumlu katkı sağlamasını bekliyoruz.

| Piyasa Bilgileri | DOFRB TI |
|---|---|
| Kapanış (TL/hisse) | 55.0 |
| Kapanış (USD/hisse) | 1.1 |
| Piyasa Değeri (milyon TL) | 8,517 |
| Piyasa Değeri (milyon USD) | 169 |
| Firma Değeri (milyon TL) | 8,949 |
| Sermaye (milyon TL) | 155 |
| Halka Açıklık Oranı (%) | 29 |

## Özyaşar Tel Ve Galvanizleme <OZYSR TI> Yurt İçi Ve Yurt Dışı Piyasalardan Toplam 5,4 Milyon Tutarında Yeni Sipariş Aldı.

Şirketin bağlı ortaklıkları, yurt içi piyasalardan yaklaşık **2,3 milyon dolar**, yurt dışı piyasalardan ise **3,1 milyon avro** tutarında yeni sipariş aldı. Farklı ürün gruplarını kapsayan siparişlerin teslimatlarının Kasım-Aralık 2026 döneminde gerçekleştirilmesi planlanıyor. **Söz konusu siparişlerin toplam tutarı şirketin 2025 yılı hasılatının yaklaşık %4'üne tekabül etmekte olup, şirketin ciro ve karlılığına olumlu katkı sağlamasını bekliyoruz.**

| Piyasa Bilgileri | OZYSR TI |
|---|---|
| Kapanış (TL/hisse) | 14.1 |
| Kapanış (USD/hisse) | 0.3 |
| Piyasa Değeri (milyon TL) | 5,966 |
| Piyasa Değeri (milyon USD) | 118 |
| Firma Değeri (milyon TL) | 8,227 |
| Sermaye (milyon TL) | 103 |
| Halka Açıklık Oranı (%) | 30 |

## CW Enerji <CWENE TI> ABD'li Müşterisiyle 84,8 Milyon TL Tutarında Güneş Paneli Satış Sözleşmesi İmzaladı.

Şirketin ABD'deki bağlı ortaklığı CW Energy USA, ABD'de yerleşik bir müşteriyle **1,68 milyon dolar** tutarında güneş paneli satış sözleşmesi imzaladı. Ürün teslimatlarının 2027 yılının ilk çeyreği sonuna kadar tamamlanması planlanıyor. Sözleşme tutarını şirketin ihracat faaliyetlerini desteklemesi açısından olumlu değerlendiriyoruz. Teslimatların 2027 yılının ilk çeyreğinde tamamlanacak olması nedeniyle satış gelirlerine katkının ağırlıklı olarak ilgili dönemde gerçekleşmesini bekliyoruz.

| Piyasa Bilgileri | CWENE TI |
|---|---|
| Kapanış (TL/hisse) | 18.0 |
| Kapanış (USD/hisse) | 0.4 |
| Piyasa Değeri (milyon TL) | 19,442 |
| Piyasa Değeri (milyon USD) | 385 |
| Firma Değeri (milyon TL) | 27,915 |
| Sermaye (milyon TL) | 1,078 |
| Halka Açıklık Oranı (%) | 38 |

# Şirket Haberleri

Katılım Endeksi Şirket Haberleri

Diğer Şirket Haberleri

## Kocaer Çelik <KCAER TI> ABD'li Müşterisiyle 84,8 Milyon TL Tutarında Güneş Paneli Satış Sözleşmesi İmzaladı.

Kocaer Çelik'in ABD'nin Texas eyaletinde %100 bağlı ortaklığı olarak kurduğu KCR Steel U.S. LLC'nin, ABD Gelir İdaresi (IRS) nezdindeki işveren kimlik numarası (EIN) başvurusu tamamlanarak şirkete numara tahsis edildi. Gelişmeyi, şirketin ABD pazarında faaliyetlerini geliştirme ve yerel yapılanmasını operasyonel hale getirme sürecinde ilerleme kaydedilmesi açısından olumlu değerlendiriyoruz.

| Piyasa Bilgileri | KCAER TI |
|---|---|
| Kapanış (TL/hisse) | 10.0 |
| Kapanış (USD/hisse) | 0.2 |
| Piyasa Değeri (milyon TL) | 19,150 |
| Piyasa Değeri (milyon USD) | 379 |
| Firma Değeri (milyon TL) | 20,668 |
| Sermaye (milyon TL) | 1,915 |
| Halka Açıklık Oranı (%) | 24 |

## Hitit Bilgisayar <HTTBT TI> CFO'su Açıklamalarda Bulundu.

Hitit Bilgisayar CFO'su Özmutlu, 2026 yılında imzalanan 8 yeni sözleşmenin şirketin finansal sonuçlarına katkı sağladığını belirtti. Kur-enflasyon makasının açılmasının döviz bazlı gelirler ile TL cinsinden giderler arasındaki dengeyi bozarak maliyetleri artırdığına dikkat çeken Özmutlu, bu gelişmenin operasyonel performans üzerinde baskı oluşturduğunu ifade etti. 2027 yılına ilişkin beklentilerde ise şirketin ciro performansının daha önce açıklanan öngörü bandının üzerine çıkabileceği belirtildi. Ayrıca ADS ürününün 2027 yılında toplam gelire yaklaşık %10 katkı sağlaması bekleniyor.

| Piyasa Bilgileri | HTTBT TI |
|---|---|
| Kapanış (TL/hisse) | 30.1 |
| Kapanış (USD/hisse) | 0.6 |
| Piyasa Değeri (milyon TL) | 9,036 |
| Piyasa Değeri (milyon USD) | 179 |
| Firma Değeri (milyon TL) | 8,832 |
| Sermaye (milyon TL) | 300 |
| Halka Açıklık Oranı (%) | 28 |

## Enda Enerji <ENDAE TI> Romanya'daki 50,9 Mwp GES Ve 80 Mwh Depolama Projeleri Için Yatırım Onayını Aldı.

Şirketin Romanya'da toplam 50,9 MWp kurulu güce ve 80 MWh depolama kapasitesine sahip üç ayrı GES projesini geliştiren şirketlerin tamamını devralmasına yönelik işlem kapsamında, Romanya Yabancı Doğrudan Yatırım İnceleme Komisyonu başvurusu olumlu sonuçlandı. Böylece işlem için gerekli olağan yabancı yatırım izin süreci tamamlandı. Bununla birlikte, hisse devrinin tamamlanması henüz söz konusu değil. Taraflar arasında hukuki, finansal ve teknik incelemeler ile Hisse Devir Sözleşmesi'ne ilişkin çalışmalar devam ediyor. Ayrıca ön mutabakat kapsamında projelerin anahtar teslimi EPC işlerinin de üstlenilmesi öngörülüyor. İzin sürecinin tamamlanmasını olumlu değerlendirirken, yatırımın kesinleşmesi ve finansal etkisinin netleşmesi için hisse devri ile EPC sözleşmelerine ilişkin gelişmelerin takip edilmesi gerektiğini düşünüyoruz.

| Piyasa Bilgileri | ENDAE TI |
|---|---|
| Kapanış (TL/hisse) | 8.5 |
| Kapanış (USD/hisse) | 0.2 |
| Piyasa Değeri (milyon TL) | 3,699 |
| Piyasa Değeri (milyon USD) | 73 |
| Firma Değeri (milyon TL) | 1,869 |
| Sermaye (milyon TL) | 437 |
| Halka Açıklık Oranı (%) | 23 |

## Armada Gıda <ARMGD TI> Yönetim Kurulu Başkan Vekilinden Pay Satışına İlişkin Açıklama Geldi.

Armada Gıda Yönetim Kurulu Başkan Vekili Sadettin Saygın Sönmez, basında yer alan haberler üzerine yaptığı açıklamada, halka arz sonrasında şahsi kaynaklarıyla 5,69 milyon adet şirket payı aldığını, bu payların 2,25 milyon adetlik kısmını ise 18 Mayıs 2026 tarihinde sattığını belirtti. Satış sonrasında şirketteki ortaklık oranının %32,57, toplam pay adedinin ise 85,99 milyon olduğunu açıkladı. Sönmez, basına yansıyan soruşturmanın söz konusu pay satışından elde edilen kazançla ilgili olduğunu, işlemlerin yatırım fonları veya fonların faaliyetleriyle bağlantısı bulunmadığını ifade etti.

| Piyasa Bilgileri | ARMGD TI |
|---|---|
| Kapanış (TL/hisse) | 98.1 |
| Kapanış (USD/hisse) | 1.9 |
| Piyasa Değeri (milyon TL) | 25,883 |
| Piyasa Değeri (milyon USD) | 512 |
| Firma Değeri (milyon TL) | 33,648 |
| Sermaye (milyon TL) | 264 |
| Halka Açıklık Oranı (%) | 16 |

# Şirket Haberleri

Katılım Endeksi Şirket Haberleri

Diğer Şirket Haberleri

## S&P Ratings, Ülker'in <ULKER TI> Uzun Vadeli Kredi Not Görünümünü Negatife Çevirdi.

S&P Global Ratings, Ülker Bisküvi'nin uzun vadeli kredi notunu ve 550 milyon ABD doları tutarındaki kıdemli teminatsız tahvillerinin kredi notunu BB seviyesinde teyit ederken, kredi notu görünümünü durağandan negatife indirdi. Görünüm değişikliğinde zayıflayan tüketici talebi, yüksek enflasyon, artan üretim ve pazarlama maliyetleri ile yoğun rekabetin kârlılık üzerindeki baskısı etkili oldu. S&P, 2026 yılı organik gelirlerinde daha önce öngördüğü yatay seyir yerine orta tek haneli daralma beklerken, düzeltilmiş FAVÖK marjı tahminini %13,5'ten yaklaşık %12'ye revize etti. Şirketin 2026'nın ilk dokuz ayında TMS 29 etkisine göre düzeltilmiş gelirleri yıllık %8,8 gerilerken, FAVÖK marjı da %17,8'den %11,6'ya düştü. Yüksek maliyetli kakao stoklarının kullanımındaki gecikme, Türkiye'de enflasyonun yaklaşık %30 seviyesinde gerçekleşeceği beklentisi ve Orta Doğu'daki savaşın bölgesel talep ile maliyetler üzerindeki etkisi öne çıkan riskler arasında yer aldı.

Borçluluk göstergelerinde de bozulma bekleyen S&P, Ülker'in düzeltilmiş net borç/FAVÖK oranının 2025 yılındaki 1,8 seviyesinden 2026'da yaklaşık 3,0 seviyesine yükselmesini öngörüyor. FAVÖK'ün faiz giderlerini karşılama oranının 3 katın altına gerilemesi, serbest faaliyet nakit akışının ise başa baş veya hafif negatif gerçekleşmesi bekleniyor. Diğer taraftan kuruluş, yeni ürünlerin Türkiye ve uluslararası atıştırmalık gelirlerine katkısı ile Özbekistan gibi hızlı büyüyen pazarlardaki yatırımların operasyonel toparlanmayı destekleyebileceğini değerlendiriyor. Bu çerçevede FAVÖK marjının önümüzdeki 12-18 ayda kademeli olarak %13-14 bandına yükselmesi, serbest faaliyet nakit akışının 2027'de 3 milyar TL'nin, 2028'de ise yaklaşık 7 milyar TL'nin üzerine çıkması bekleniyor. S&P, şirketin kredi notunun korunması açısından borçluluk ve nakit akışı göstergelerindeki toparlanmayı kritik görüyor. Düzeltilmiş borç/FAVÖK oranının kalıcı olarak 3 katın üzerine çıkması, faiz karşılama oranının 3 katın altında kalması ve negatif nakit akışının devam etmesi not indirimi riskini artırabilecek unsurlar olarak öne çıkıyor. Buna karşılık borç/FAVÖK oranının 2 kat veya altına gerilemesi, faiz karşılama oranının 3 katın üzerinde kalması ve sürdürülebilir pozitif nakit akışı sağlanması görünümün yeniden durağana yükseltilmesini destekleyebilir. S&P ayrıca şirketin Türkiye dışındaki faaliyetleri ve güçlü bilançosu sayesinde önümüzdeki 12-24 aylık finansman ihtiyaçlarını karşılayabilecek likiditeye sahip olduğunu değerlendiriyor.

| Piyasa Bilgileri | ULKER TI |
|---|---|
| Kapanış (TL/hisse) | 66.1 |
| Kapanış (USD/hisse) | 1.3 |
| Piyasa Değeri (milyon TL) | 24,391 |
| Piyasa Değeri (milyon USD) | 483 |
| Firma Değeri (milyon TL) | 68,960 |
| Sermaye (milyon TL) | 369 |
| Halka Açıklık Oranı (%) | 44 |

**Şirket hisseleri 8.68x F/K ve 4.48x FD/FAVÖK çarpanlarıyla işlem görmekte olup, yıl başından bu yana %36 değer kaybetmiştir.**

| Piyasa Bilgileri | HUNER TI |
|---|---|
| Kapanış (TL/hisse) | 3.3 |
| Kapanış (USD/hisse) | 0.1 |
| Piyasa Değeri (milyon TL) | 3,330 |
| Piyasa Değeri (milyon USD) | 66 |
| Firma Değeri (milyon TL) | 5,605 |
| Sermaye (milyon TL) | 1,000 |
| Halka Açıklık Oranı (%) | 67 |

## Hun Yenilenebilir <HUNER TI> Hakim Ortağın Şahsi Malvarlığına Yönelik Tedbir Kararına İlişkin Açıklama Yaptı.

Hun Yenilenebilir Enerji, Yönetim Kurulu Başkanı ve hakim ortak Orhun Kartal'ın yürütülen soruşturma kapsamında şahsi malvarlığına yönelik kısıtlama kararı kapsamında ilgili kurumlara tebligat gönderildiğini açıkladı. Şirket, söz konusu tedbirin tüzel kişiliği kapsamadığını ve şirket varlıkları, kurumsal banka hesapları ve ticari faaliyetleri üzerinde herhangi bir kısıtlama bulunmadığını belirtti.

# Şirket Haberleri

Katılım Endeksi Şirket Haberleri

Diğer Şirket Haberleri

## Pay Alım Satım Bildirimleri:

Mavi Giyim <MAVI TI>, pay geri alım programı kapsamında 396 bin adet payı 32,38 - 32,86 TL fiyat aralığından geri aldı.

Korozo Ambalaj Sanayi, Koroplast Temizlik <KRPLS TI> paylarından 66 bin adet payı 10,15 - 10,39 TL fiyat aralığından alarak payını %56,89'a yükseltti.

Özyaşar Tel <OZYSR TI>, pay geri alım programı kapsamında 174 bin adet payı 13,14 - 13,53 TL fiyat aralığından geri aldı.

ARD Bilişim <ARDYZ TI>, pay geri alım programı kapsamında 5 bin adet payı 45,22 - 45,30 TL fiyat aralığından geri aldı.

Meysu Gıda <MEYSU TI>, pay geri alım programı kapsamında 319 bin adet payı 7,05 TL fiyattan geri aldı.

Metropal Kurumsal <MCARD TI>, 1,9 milyon adet payı 107,20 TL fiyattan Borsa İstanbul dışında virman yoluyla geri aldı.

Türkiye Hayat ve Emeklilik, Datagate Bilgisayar <DGATE TI> paylarından 219,3 bin adet payı 44,43 TL fiyattan satarak payını %2,83'e düşürdü.

Türkiye Hayat ve Emeklilik, VBT Yazılım <VBTYZ TI> paylarından 255 bin adet payı 21,11 TL fiyattan satarak payını %2,84'e düşürdü.

Türkiye Hayat ve Emeklilik, Despec Bilgisayar <DESPC TI> paylarından 154,5 bin adet payı 22,20 TL fiyattan satarak payını %2,90'a düşürdü.

Türkiye Hayat ve Emeklilik, Kardemir Demir Çelik <KRDMD TI> paylarından 255 bin adet payı 21,11 TL fiyattan satarak payını %2,84'e düşürdü.

Margün Enerji <MAGEN TI> Yönetim Kurulu Başkanı Yusuf Şenel, 14,34 milyon adet payı 4,30 - 4,83 TL fiyat aralığından satarak payını %9,28'e düşürdü.

Margün Enerji <MAGEN TI>, pay geri alım programını sonlandırdı. Şirket, 16-20 Kasım tarihleri arasında 18,43 milyon adet payı 4,62 - 7,15 TL fiyat aralığından satarak sahip olduğu geri alınmış payların sermayeye oranını %1,74'e düşürdü.

Merrill Lynch International, Rodrigo Tekstil <RODRG TI> paylarından 13,5 bin adet payı 12,57 TL fiyattan satarak payını %2,98'e düşürdü.

Mercan Kimya <MERCN TI>, pay geri alım programı kapsamında 100 bin adet payı 3,08 TL fiyattan geri aldı.

Luxera GYO <LXGYO TI>, pay geri alım programı kapsamında 200 bin adet payı 5,11 - 5,18 TL fiyat aralığından geri aldı.

Kapeks Kimya <KPEKS TI>, pay geri alım programı kapsamında 200 bin adet payı 49,99 TL fiyattan geri aldı.

Horoz Lojistik <HOROZ TI>, pay geri alım programı kapsamında 100 bin adet payı 32,88 - 36,14 TL fiyat aralığından geri aldı.

Çates Elektrik <CATES TI>, pay geri alım programı kapsamında 223 bin adet payı 30,40 - 33,20 TL fiyat aralığından geri aldı.

Enerya Enerji <ENERY TI>, pay geri alım programı kapsamında 325 bin adet payı 13,92 - 14,10 TL fiyat aralığından geri aldı.

Ahlatcı Doğalgaz <AHGAZ TI>, pay geri alım programı kapsamında 716,2 bin adet payı 42,00 - 43,30 TL fiyat aralığından geri aldı.

Bahadır Kimya <BAHKM TI>, pay geri alım programı kapsamında 115,5 bin adet payı 168,30 - 187,80 TL fiyat aralığından geri aldı.

| Piyasa Bilgileri | MAVI TI |
|---|---|
| Kapanış (TL/hisse) | 32.4 |
| Kapanış (USD/hisse) | 0.6 |
| Piyasa Değeri (milyon TL) | 25,774 |
| Piyasa Değeri (milyon USD) | 510 |
| Firma Değeri (milyon TL) | 22,588 |
| Sermaye (milyon TL) | 795 |
| Halka Açıklık Oranı (%) | 73 |

| Piyasa Bilgileri | ARDYZ TI |
|---|---|
| Kapanış (TL/hisse) | 48.6 |
| Kapanış (USD/hisse) | 1.0 |
| Piyasa Değeri (milyon TL) | 15,663 |
| Piyasa Değeri (milyon USD) | 310 |
| Firma Değeri (milyon TL) | 17,594 |
| Sermaye (milyon TL) | 322 |
| Halka Açıklık Oranı (%) | 39 |

| Piyasa Bilgileri | ENERY TI |
|---|---|
| Kapanış (TL/hisse) | 14.3 |
| Kapanış (USD/hisse) | 0.3 |
| Piyasa Değeri (milyon TL) | 128,520 |
| Piyasa Değeri (milyon USD) | 2,544 |
| Firma Değeri (milyon TL) | 125,712 |
| Sermaye (milyon TL) | 9,000 |
| Halka Açıklık Oranı (%) | 22 |

# Şirket Haberleri

Katılım Endeksi Şirket Haberleri

Diğer Şirket Haberleri

Bahadır Kimya <BAHKM TI>, pay geri alım programını tamamladı. Şirket, program kapsamında 912,1 bin adet payı ortalama 164,33 TL fiyattan geri aldı.

Sanko Pazarlama <SANKO TI>, pay geri alım programı kapsamında 85 bin adet payı 20,46 - 21,18 TL fiyat aralığından geri aldı.

Tureks Turizm <TUREX TI>, pay geri alım programı kapsamında 745 bin adet payı 4,69 TL fiyattan geri aldı.

Akfen İnşaat <AKFIS TI>, pay geri alım programı kapsamında 700 bin adet payı 15,38 - 15,75 TL fiyat aralığından geri aldı.

Gübre Fabrikaları <GUBRF TI>, pay geri alım programı kapsamında 215 bin adet payı 268,50 - 273,25 TL fiyat aralığından geri aldı.

Söke Değirmencilik <SOKE TI> pay geri alım programı kapsamında 100 bin adet payı 6,60 - 6,67 TL fiyat aralığından geri aldı.

Pegasus Hava Taşımacılığı <PGSUS TI>, pay geri alım programı kapsamında 320 bin adet payı 152,07 TL fiyattan geri aldı.

Ayes Çelik Hasır <AYES TI>, pay geri alım programı kapsamında 81 bin adet payı 6,20 TL fiyattan geri aldı.

Menderes Tekstil <MNDRS TI>, pay geri alım programı kapsamında 160 bin adet payı 8,71 - 8,82 TL fiyat aralığından geri aldı.

Merrill Lynch International, Manas Enerji <MANAS TI> paylarından 360,3 bin adet payı 5,58 - 5,61 TL fiyat aralığından alarak payını %3,04'e yükseltti.

Bantaş Bandırma Ambalaj <BNTAS TI>, pay geri alım programı kapsamında 100 bin adet payı 4,97 - 4,99 TL fiyat aralığından geri aldı.

Yayla Agro Gıda <YYLGD TI>, pay geri alım programı kapsamında 300 bin adet payı 5,84 - 6,02 TL fiyat aralığından geri aldı.

Grainturk Holding <GRTHO TI>, pay geri alım programı kapsamında 36,5 bin adet payı 73,00 TL fiyattan geri aldı.

Kütahya Şeker <KTSKR TI>, pay geri alım programı kapsamında 4 bin adet payı 48,98 - 49,30 TL fiyat aralığından geri aldı.

Park Elektrik <PRKME TI>, pay geri alım programı kapsamında 30 bin adet payı 10,26 - 10,42 TL fiyat aralığından geri aldı.

Sanifoam Endüstri <SANFM TI>, pay geri alım programı kapsamında 51,3 bin adet payı 4,82 TL fiyattan geri aldı.

Koleksiyon Mobilya <KLSYN TI>, pay geri alım programı kapsamında 75 bin adet payı 13,55 TL fiyattan geri aldı.

Ulusoy Un <ULUUN TI>, pay geri alım programı kapsamında 584 bin adet payı 5,44 - 5,57 TL fiyat aralığından geri aldı.

PC İletişim <PCILT TI>, pay geri alım programı kapsamında 58,8 bin adet payı 26,27 TL fiyattan geri aldı.

Özderici GYO <OZGYO TI>, pay geri alım programı kapsamında 2,6 milyon adet payı 1,45 TL fiyattan geri aldı.

Ekim Turizm <EKIM TI>, pay geri alım programı kapsamında 245,5 bin adet payı 14,58 TL fiyattan geri aldı.

Kalyon Güneş Teknolojileri <KLYPV TI> pay geri alım programı kapsamında 75 bin adet lotu 48,702 TL fiyattan geri aldı.

Metgün Enerji <METEN TI> pay geri alım programı kapsamında 544,6 bin adet lotu 20,17 TL fiyattan geri aldı.

| Piyasa Bilgileri | SANKO TI |
|---|---|
| Kapanış (TL/hisse) | 20.4 |
| Kapanış (USD/hisse) | 0.4 |
| Piyasa Değeri (milyon TL) | 3,063 |
| Piyasa Değeri (milyon USD) | 61 |
| Firma Değeri (milyon TL) | 2,965 |
| Sermaye (milyon TL) | 150 |
| Halka Açıklık Oranı (%) | 14 |

| Piyasa Bilgileri | PGSUS TI |
|---|---|
| Kapanış (TL/hisse) | 152.4 |
| Kapanış (USD/hisse) | 3.0 |
| Piyasa Değeri (milyon TL) | 76,200 |
| Piyasa Değeri (milyon USD) | 1,509 |
| Firma Değeri (milyon TL) | 258,587 |
| Sermaye (milyon TL) | 500 |
| Halka Açıklık Oranı (%) | 43 |

| Piyasa Bilgileri | PCILT TI |
|---|---|
| Kapanış (TL/hisse) | 26.7 |
| Kapanış (USD/hisse) | 0.5 |
| Piyasa Değeri (milyon TL) | 3,160 |
| Piyasa Değeri (milyon USD) | 63 |
| Firma Değeri (milyon TL) | 1,805 |
| Sermaye (milyon TL) | 118 |
| Halka Açıklık Oranı (%) | 33 |

# Sektör Haberleri

Katılım Endeksi Şirket Haberleri

Diğer Şirket Haberleri

## Yabancı İşlemleri - Ekim

Borsa İstanbul, Ekim ayına ilişkin yabancı yatırımcı işlemlerini açıkladı. BIST Pay Piyasası'nda yabancı yatırımcılar Ekim ayında 453,8 milyon dolar net satış gerçekleştirdi. Yabancılar geçtiğimiz yılın aynı döneminde (Ekim 2025) 96 milyon dolar satım gerçekleştirirken, yıl başından bu yana ise toplamda 2.738 milyon dolar alım gerçekleştirdi.

Ekim ayında yabancı yatırımcılar en çok **ASTOR, YKBNK, TCELL, SAHOL, CCOLA, KTLEV, GARAN, AEFES, MGROS** ve **ENKAI** hisselerini aldı.

Aynı dönemde en çok satışı yapılan hisseler ise **ASELS, THYAO, BIMAS, EREGL, AKBNK, TRALT, TUPRS, SASA, ENERY** ve **TOASO oldu**.

Böylelikle yabancı yatırımcılar, son 12 aylık dönemde (yapılandırılmış ürünler ve fon pazarı hariç) yaklaşık **3,64 milyar dolar** net alım yapmış oldu.

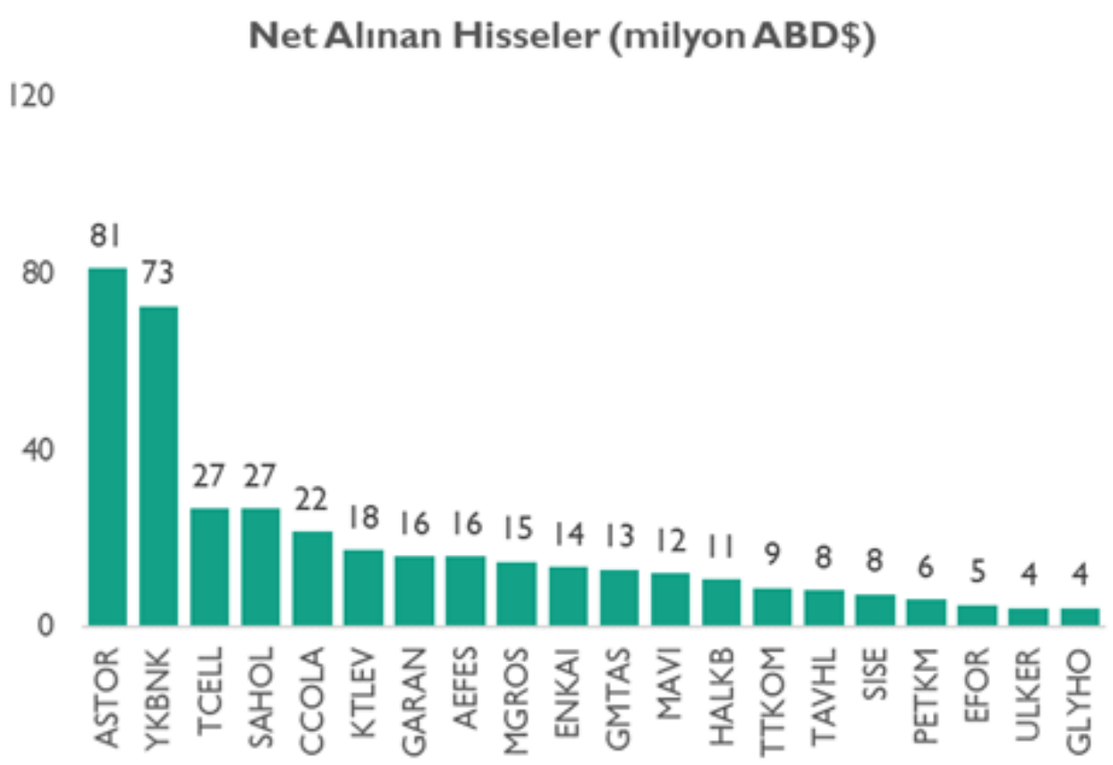


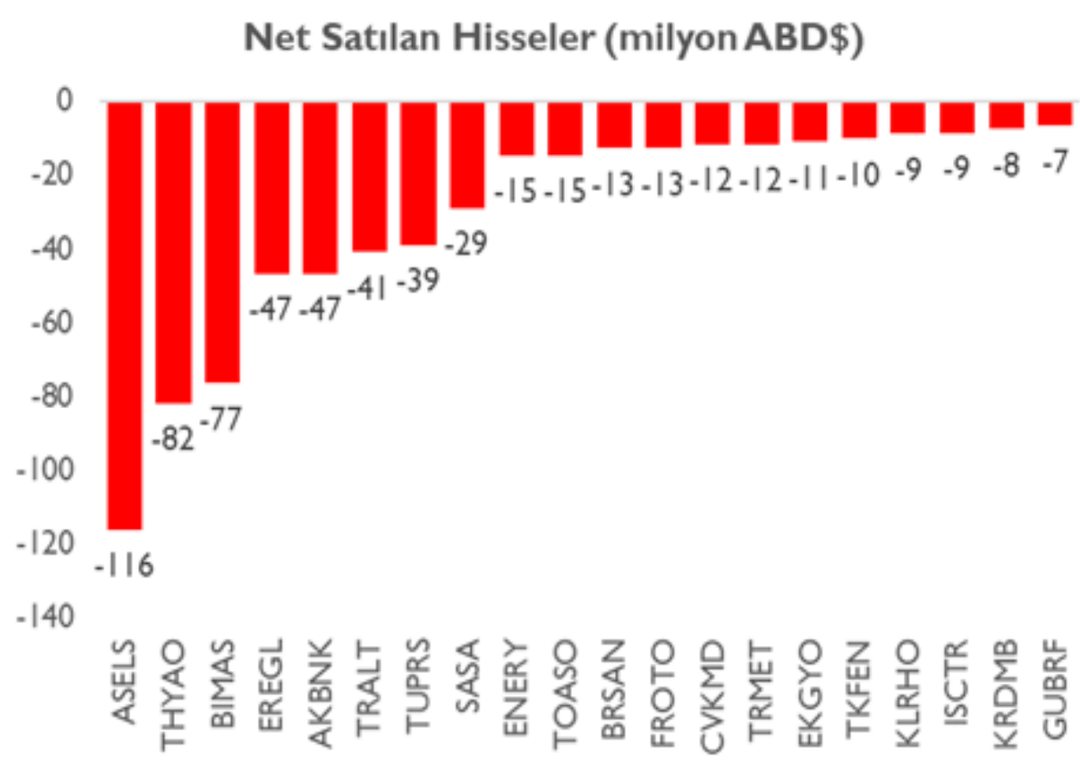


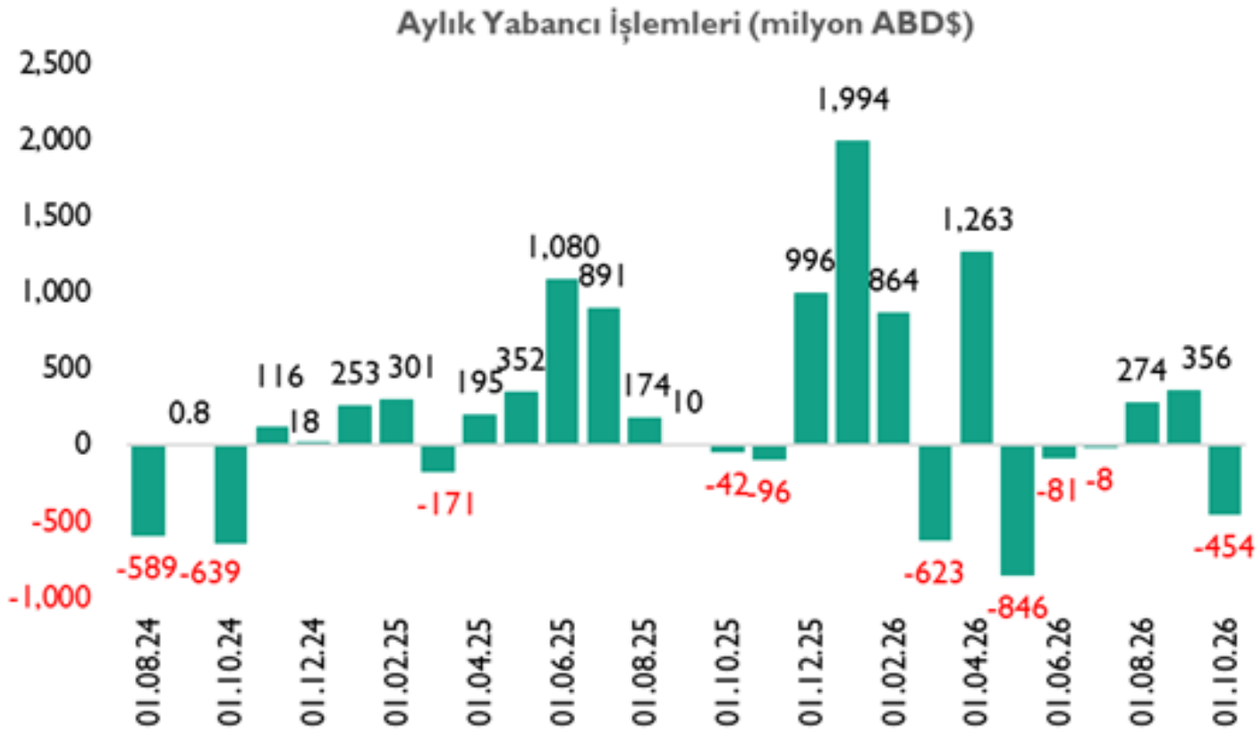

# Sektör Haberleri

Katılım Endeksi Şirket Haberleri

Diğer Şirket Haberleri

## Cumhurbaşkanı Erdoğan: Çin ile 15 Milyar Dolarlık Mutabakat Zaptı İmzalandı.

COP31'i iklim kriziyle mücadelenin yanı sıra ekonomi açısından da verimli değerlendirmeye çalıştıklarını söyleyen Cumhurbaşkanı Erdoğan, Çin ile yenilenebilir enerji işbirliği için yaklaşık 15 milyar dolarlık mutabakat zaptı imzalandığını açıkladı.

Erdoğan, uluslararası kalkınma bankalarıyla toplam 5,1 milyar dolarlık finansman anlaşmaları yapıldığını belirtti. Suudi Arabistan ile elektrik projelerindeki işbirliğini derinleştirdiklerini, Kanada ile de yeni enerji teknolojileri alanında karşılıklı adımlar attıklarını ifade etti. Zirvenin Antalya'da 2 milyar dolarlık doğrudan ekonomik hareketlilik oluşturduğunu aktaran Erdoğan, bu tutarın çarpan etkisiyle iki katına çıkacağına inandıklarını söyledi. Erdoğan, böylece Türkiye'ye yeni yatırımlar kazandırırken Antalya'nın uluslararası organizasyon kapasitesini güçlendirdiklerini ve kalıcı bir altyapı oluşturduklarını kaydetti.

Cumhurbaşkanı, zirvenin ardından COP31 dolayısıyla Türkiye'ye gelen Katar Emiri Şeyh Temim ile İstanbul'da Yüksek Stratejik Komitenin 12'nci toplantısını gerçekleştirdiklerini belirtti. Toplantıda Türkiye-Katar Savunma Anlaşması dahil beş yeni belge imzalandığını bildirdi. İstanbul'da Bolivya Devlet Başkanı Rodrigo Paz Pereira ile de görüştüğünü aktaran Cumhurbaşkanı, iki ülke arasında özellikle savunma sanayisinde önemli bir işbirliği potansiyeli bulunduğunu gördüklerini **söyledi.**

| Piyasa Bilgileri | GWIND TI |
|---|---|
| Kapanış (TL/hisse) | 18.2 |
| Kapanış (USD/hisse) | 0.4 |
| Piyasa Değeri (milyon TL) | 9,828 |
| Piyasa Değeri (milyon USD) | 195 |
| Firma Değeri (milyon TL) | 12,425 |
| Sermaye (milyon TL) | 540 |
| Halka Açıklık Oranı (%) | 30 |

## Hazır Giyim Sektöründen 2027 Için İflas Dalgası Uyarısı.

Ege Hazır Giyim ve Konfeksiyon İhracatçıları Birliği Başkanı Çağlar Bağcı, sanayide artan maliyetler ve küresel ekonomik koşullar nedeniyle 2027 yılına ilişkin olumsuz beklentilerini paylaştı. Bağcı, "2027 yılında bu kayıpların ciddi şekilde devam edeceğini öngörüyorum. Özellikle maalesef ki bu cümleyi kurmak hoşuma gitmiyor ama Mart ve Nisan aylarında ciddi bir iflas dalgası gelebilir. Bu sadece hazır giyim ve konfeksiyon değil, artık bütün sektörlerin durumu bu şekilde. Umuyorum yanılırım" ifadelerini kullandı.

Hazır giyim ve konfeksiyon sektörünün 2026 yılını yaklaşık %10 kayıpla tamamlamasını beklediklerini belirten Bağcı, Ege Bölgesi'nde ise kaybın %5 civarında olabileceğini söyledi. Bağcı, 2027 yılında söz konusu kayıpların telafi edilmesini sağlayacak olumlu bir ekonomik ortam öngörmediğini ifade etti. Ekim ayında Türkiye'nin hazır giyim ve konfeksiyon ihracatı %14 gerileyerek 1,3 milyar dolara düşerken, Ege Bölgesi'nde de %10'luk kayıp yaşandı.

Küresel ekonomik koşulların sanayinin aleyhine işlediğini belirterek, Fed'in faiz politikası ve euro/dolar paritesindeki hareketlerin ihracatçıyı olumsuz etkilediğini söyledi. Savaşların sona ermesi ve Fed'in faiz indirimlerine yönelmesi halinde öngördüğü iflas dalgasının önüne geçilebileceğini dile **getirdi.**

| Piyasa Bilgileri | MAVI TI |
|---|---|
| Kapanış (TL/hisse) | 32.4 |
| Kapanış (USD/hisse) | 0.6 |
| Piyasa Değeri (milyon TL) | 25,774 |
| Piyasa Değeri (milyon USD) | 510 |
| Firma Değeri (milyon TL) | 22,588 |
| Sermaye (milyon TL) | 795 |
| Halka Açıklık Oranı (%) | 73 |

| Piyasa Bilgileri | KOTON TI |
|---|---|
| Kapanış (TL/hisse) | 7.9 |
| Kapanış (USD/hisse) | 0.2 |
| Piyasa Değeri (milyon TL) | 6,529 |
| Piyasa Değeri (milyon USD) | 129 |
| Firma Değeri (milyon TL) | 16,135 |
| Sermaye (milyon TL) | 830 |
| Halka Açıklık Oranı (%) | 16 |

# Sektör Haberleri

Katılım Endeksi Şirket Haberleri

Diğer Şirket Haberleri

## Yeniden Değerleme Oranı %27,83 Olarak Belirlendi.

Hazine ve Maliye Bakanlığı Gelir İdaresi Başkanlığı (GİB) tarafından hazırlanan "Vergi Usul Kanunu Genel Tebliği" Resmi Gazete'de yayımlandı. Tebliğe göre, 2026 yılı için yeniden değerleme oranı %27,83 olarak tespit edildi. Bu oran 2026 yılının son geçici vergi döneminde de uygulanacak. Konuya ilişkin daha önce yayımlanan tebliğler de yürürlükte kalacak.

Vergi Usul Kanunu uyarınca yeniden değerleme oranı, yeniden değerlemenin yapılacağı yılın Ekim ayı dahil önceki yılın aynı dönemine göre Türkiye İstatistik Kurumu'nun (TÜİK) Yurt İçi Üretici Fiyat Endeksi'nde meydana gelen ortalama fiyat artışına göre belirleniyor. Hazine ve Maliye Bakanlığı, bu oranı Resmi Gazete'de ilan **ediyor.**

## TCMB Başkanı Karahan: TL Talebine Destek Gerekmesi Durumunda Stopaj Adımı Gibi Adımlar Atılabilir.

TCMB Başkanı Karahan, AA'ya para politikası ve enflasyonla mücadele çalışmalarına ilişkin değerlendirmede bulundu. Enflasyonda, ABD/İsrail-İran Savaşı döneminde yüzde 30'lar seviyesine yükselen ana eğilimin Ekim ayı itibarıyla yüzde 24 seviyesine işaret ettiğini belirten Karahan, "Bu da mevcut yıllık enflasyonun 6 puan altında ve bize arz yönlü etkiler iyileştiği takdirde dezenflasyonun daha görünür olacağını söylüyor." diye konuştu. Karahan, gıda fiyatlarındaki baz etkisiyle yıllık enflasyonun kasımda yükselebileceğini, sıkı para politikasının savaş sonrası dönemde beklentilerdeki bozulmayı sınırladığını söyledi.

Rezerv kompozisyonunu ayarlama ve likidte yönetimi açısından birçok enstrümana sahip olduklarını vurgulayan Karahan, bu konuda proaktif, esnek ve kontrollü bir yaklaşım izlediklerini dile getirdi. Karahan, yaşanan çeşitli şoklara rağmen Türk lirasına talebin istikrarlı olarak devam etmesinin, uygulanan politikalara güveni yansıttığına dikkati çekerek, "Temel önceliğimiz, dezenflasyon sürecinin devamını güvence altına almak ve fiyat istikrarını sağlamak." dedi.

Türk lirasına olan talebin desteklenmesinin gerekmesi durumunda, başta politika faizi olmak üzere makroihtiyati ve likidite araçlarını kullanabileceklerini bildiren Karahan, eş güdüm içinde, stopaj düzenlemeleri gibi Türk lirasını destekleyecek başka adımların da atılabileceğini **anlattı.**

# Grafikler

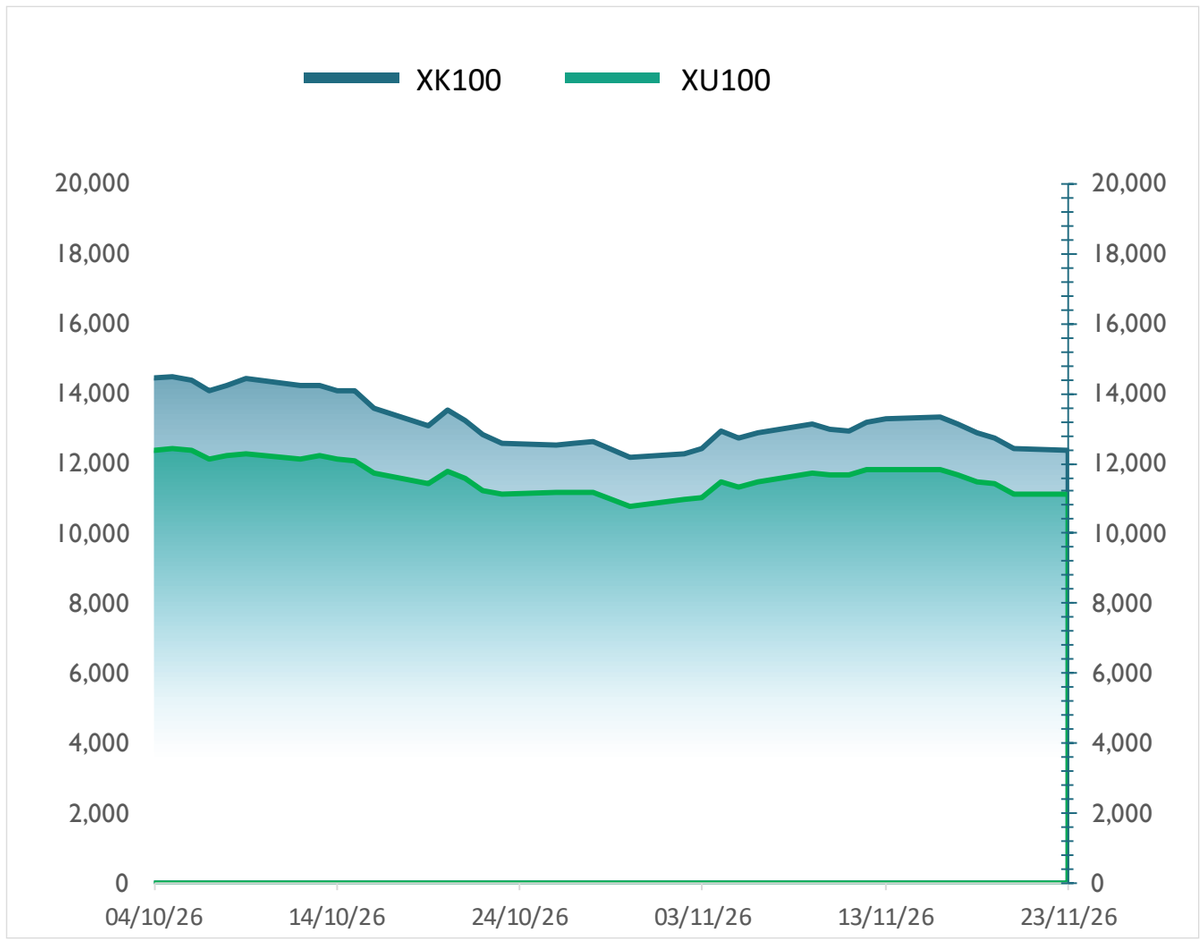
XK100
XU100
20,000
18,000
16,000
14,000
12,000
10,000
8,000
6,000
4,000
2,000
0
04/10/26
14/10/26
24/10/26
03/11/26
13/11/26
23/11/26

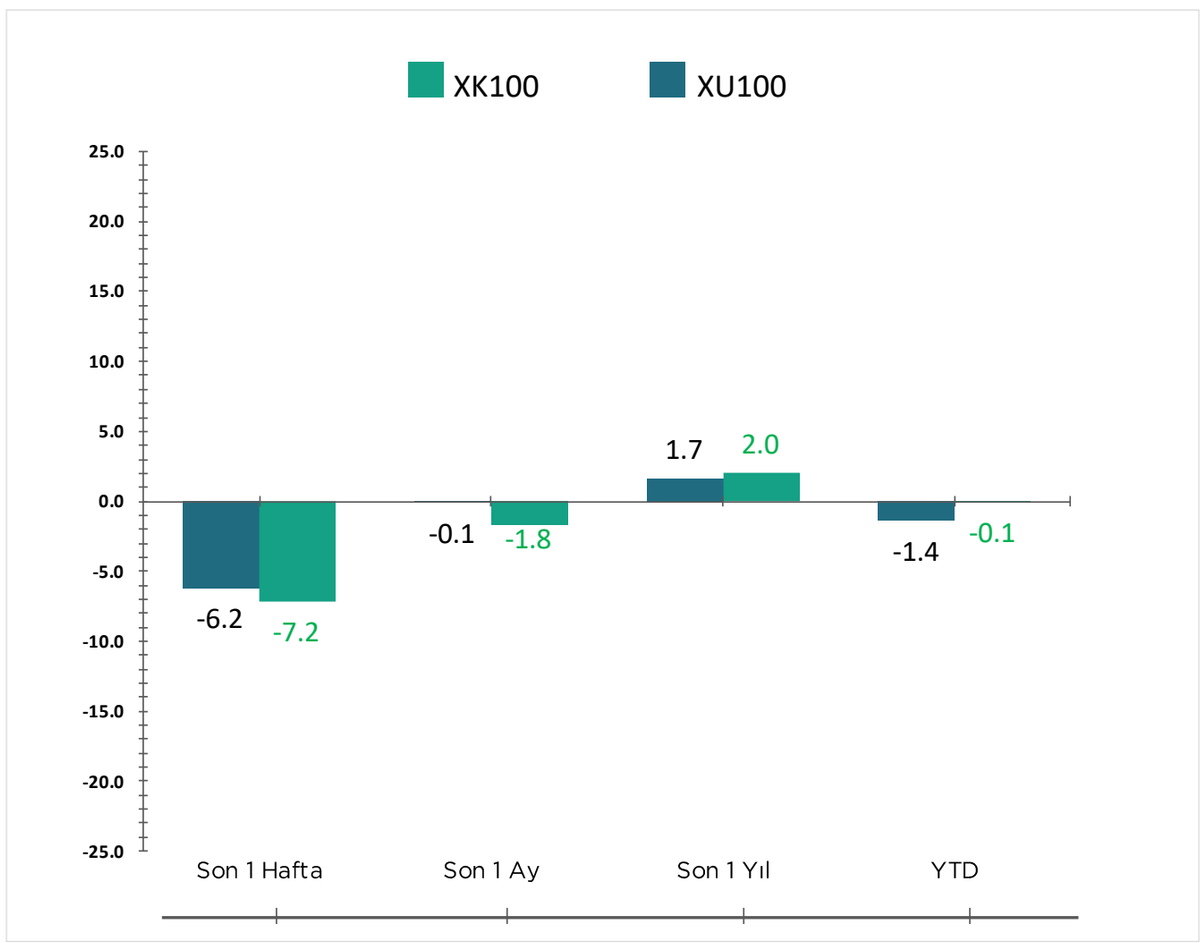
XK100
XU100
25.0
20.0
15.0
10.0
5.0
0.0
-5.0
-10.0
-15.0
-20.0
-25.0
-6.2
-7.2
-0.1
-1.8
1.7
2.0
-1.4
-0.1
Son 1 Hafta
Son 1 Ay
Son 1 Yıl
YTD

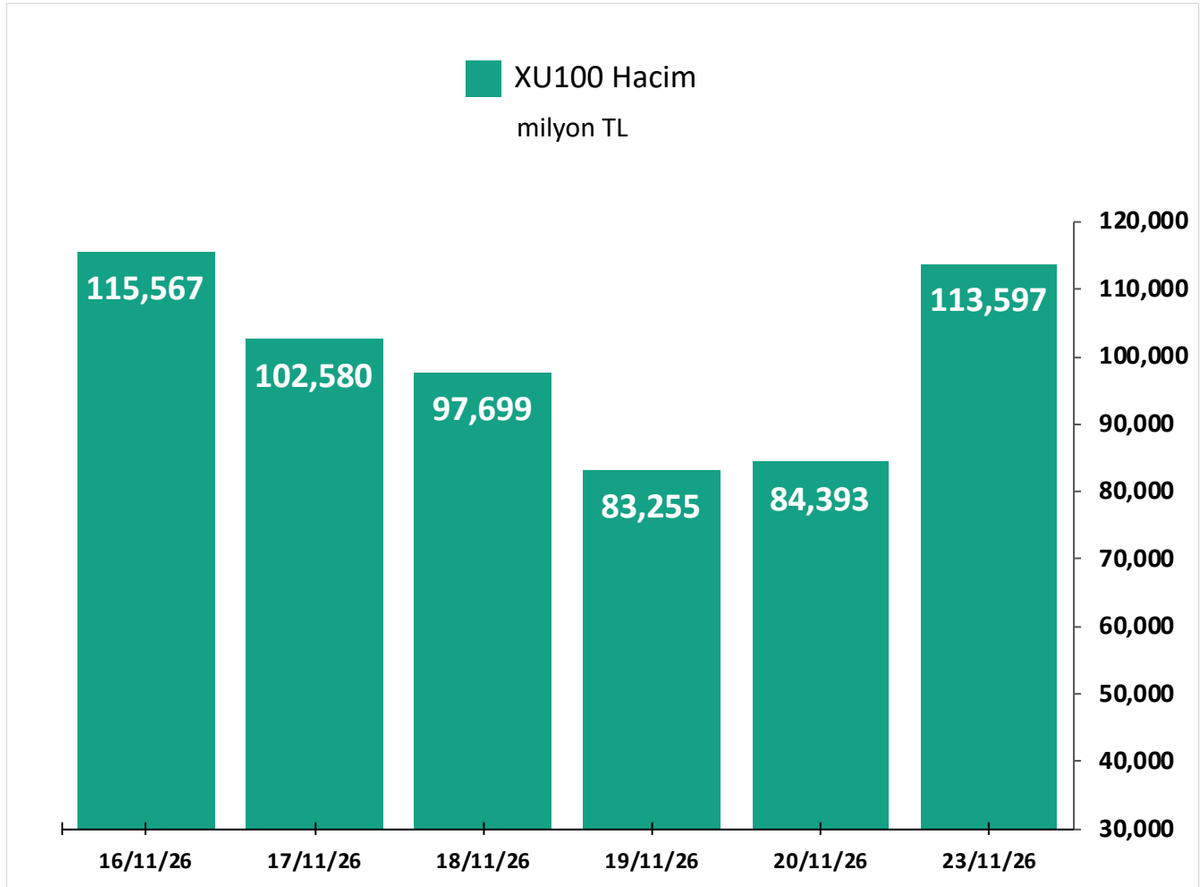
XU100 Hacim
milyon TL
115,567
102,580
97,699
83,255
84,393
113,597
120,000
110,000
100,000
90,000
80,000
70,000
60,000
50,000
40,000
30,000
16/11/26
17/11/26
18/11/26
19/11/26
20/11/26
23/11/26

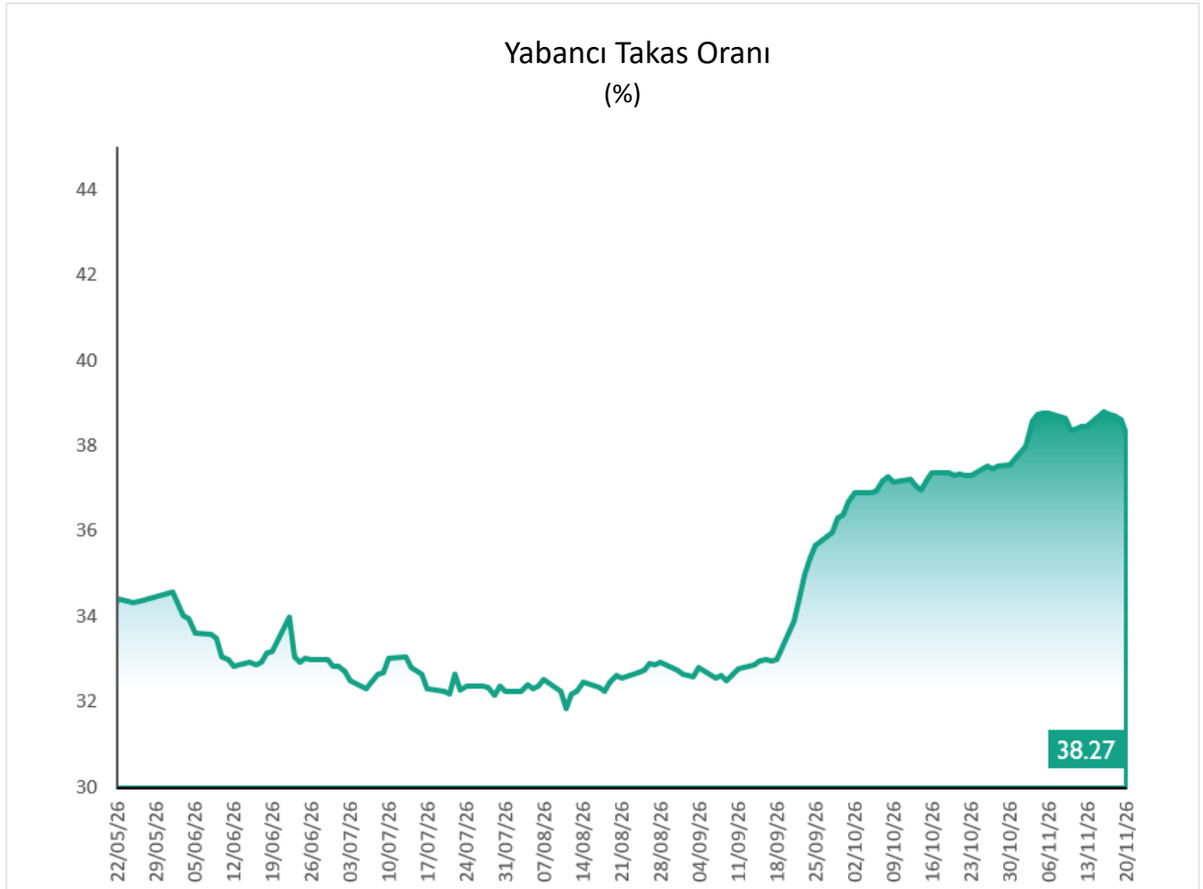
Yabancı Takas Oranı
(%)
44
42
40
38
36
34
32
30
38.27
22/05/26
29/05/26
05/06/26
12/06/26
19/06/26
26/06/26
03/07/26
10/07/26
17/07/26
24/07/26
31/07/26
07/08/26
14/08/26
21/08/26
28/08/26
04/09/26
11/09/26
18/09/26
25/09/26
02/10/26
09/10/26
16/10/26
23/10/26
30/10/26
06/11/26
13/11/26
20/11/26

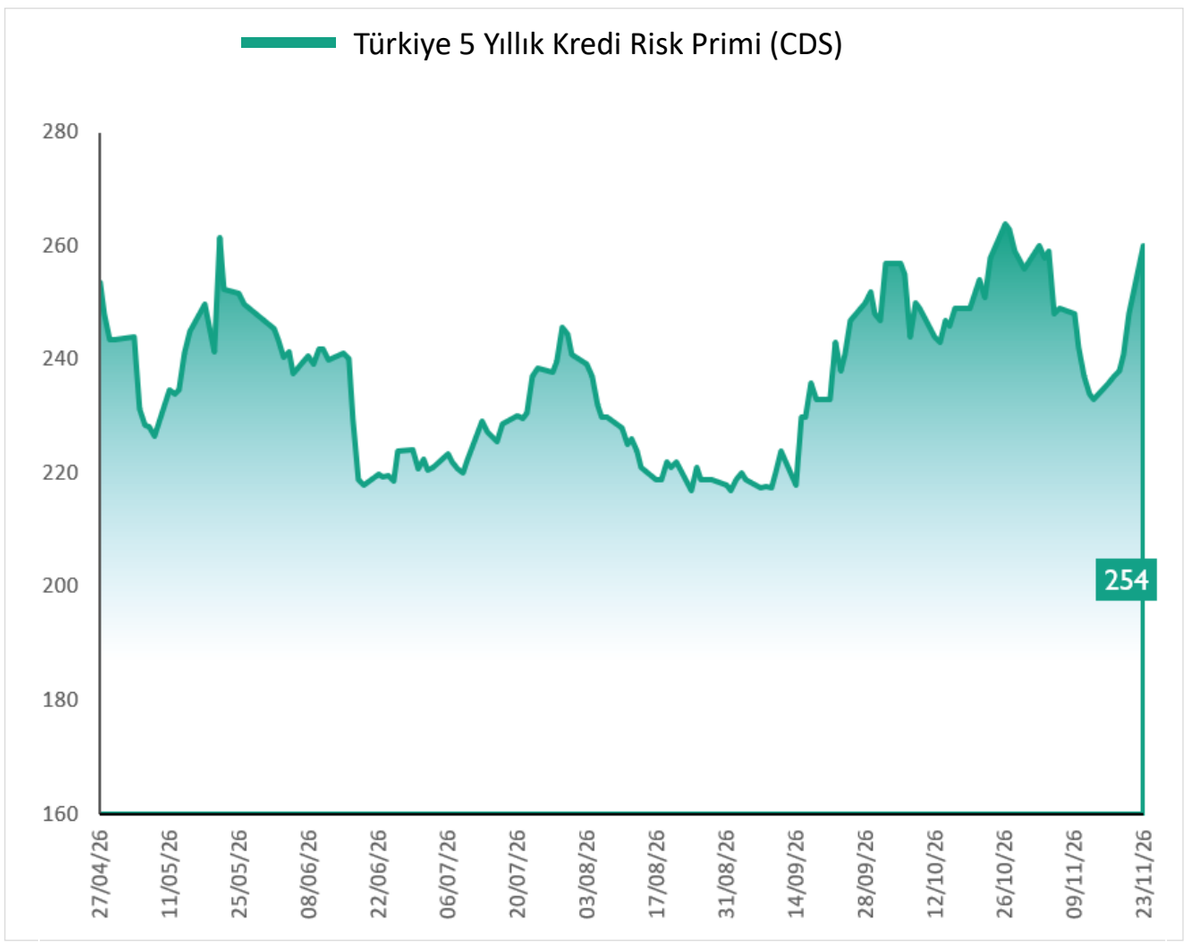
Türkiye 5 Yıllık Kredi Risk Primi (CDS)
280
260
240
220
200
180
160
254
27/04/26
11/05/26
25/05/26
08/06/26
22/06/26
06/07/26
20/07/26
03/08/26
17/08/26
31/08/26
14/09/26
28/09/26
12/10/26
26/10/26
09/11/26
23/11/26

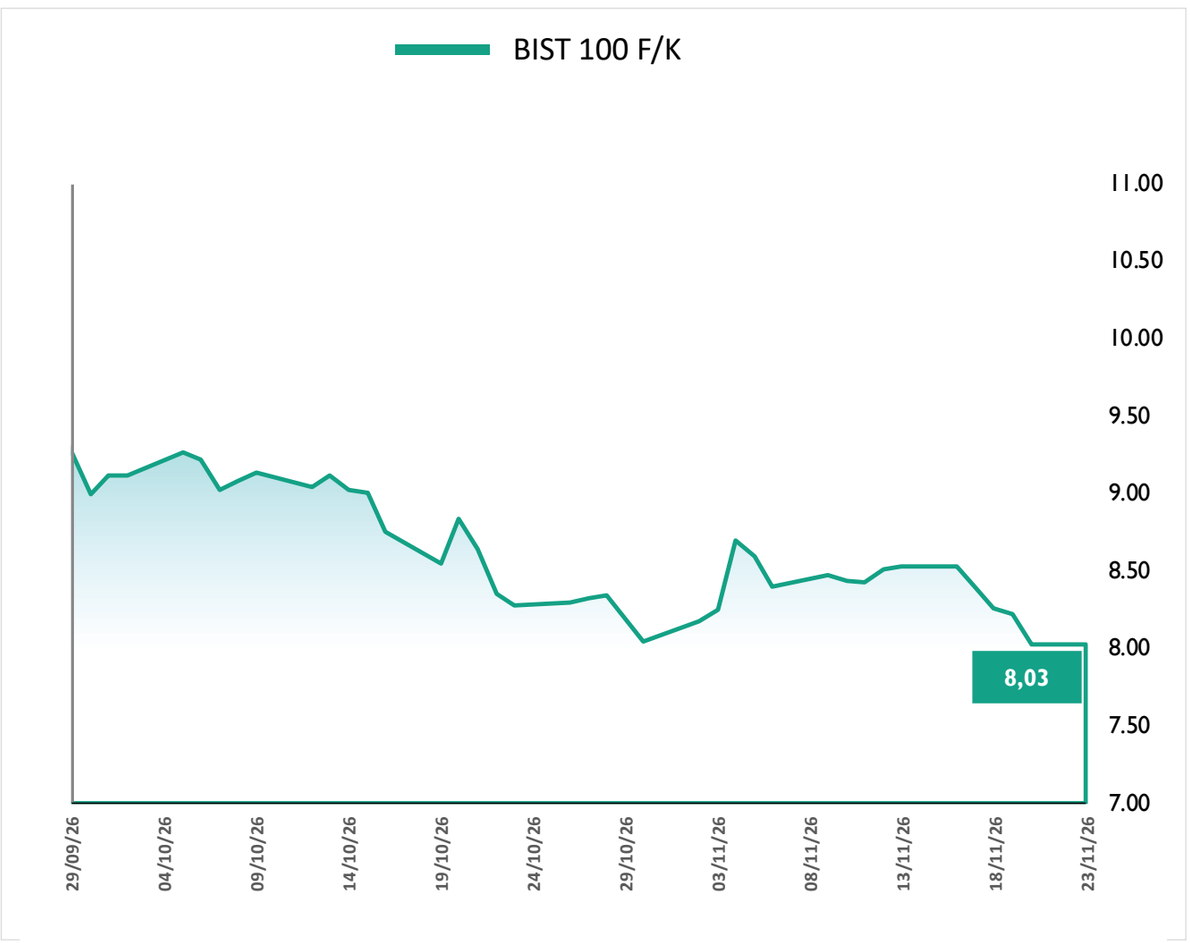
BIST 100 F/K
11.00
10.50
10.00
9.50
9.00
8.50
8.00
7.50
7.00
8,03
29/09/26
04/10/26
09/10/26
14/10/26
19/10/26
24/10/26
29/10/26
03/11/26
08/11/26
13/11/26
18/11/26
23/11/26

# Altın S1 İskonto / Prim Görünümü (%)

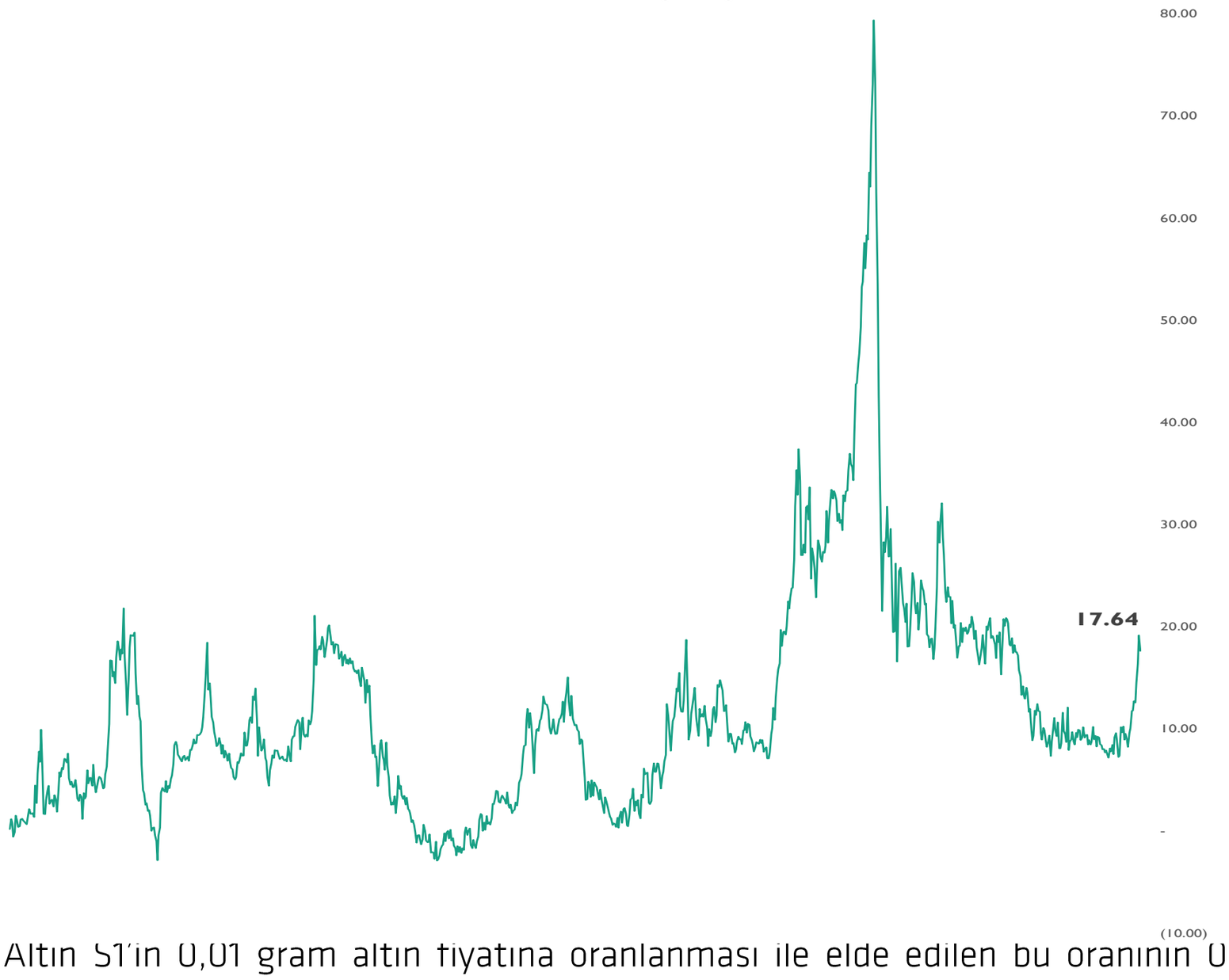


- Altın S1'in 0,01 gram altın fiyatına oranlanması ile elde edilen bu oranının 0'ın altında olması Altın S1'in iskontolu olarak işlem görmesine, 0'ın üstünde olması ise primli olarak işlem görmesine işaret etmektedir.

# Net Fonlama Maliyeti

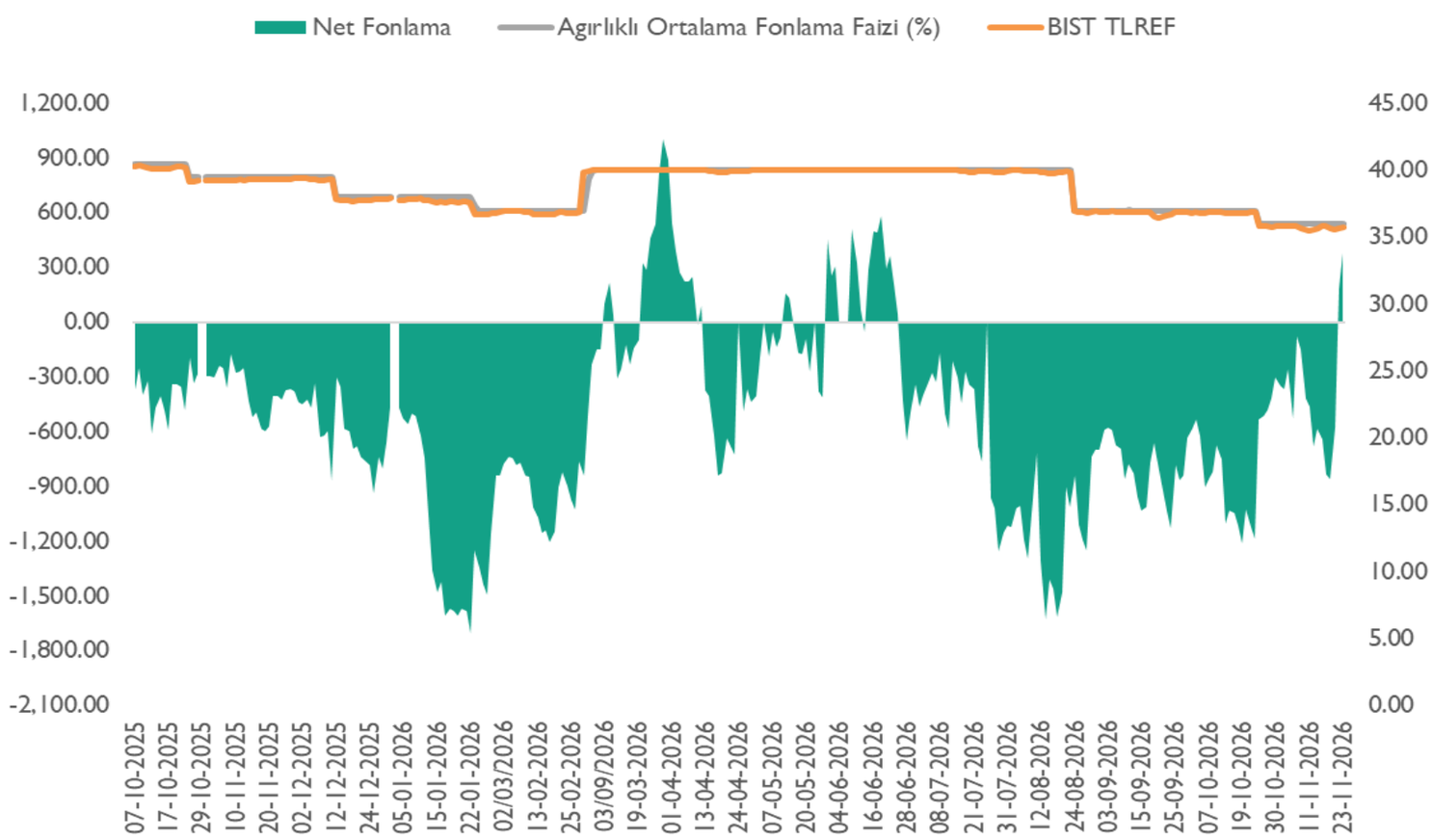


*TLREF %35,75 ve fonlama maliyeti %36,00 seviyelerinde gerçekleşirken, net fonlama 382 milyar TL açık verdi.

# Haftalık Ekonomik Takvim

| Saat | Ülke | Dönem | Veri | Beklenti | Önceki |
|---|---|---|---|---|---|
| 23 Kasım 2026 - Pazartesi | | | | | |
| 10:00 | Türkiye | | Hanehalkı Beklenti Anketi | | |
| 10:00 | Türkiye | | Sektörel Enflasyon Beklentileri | | |
| 10:00 | Türkiye | Kasım | Finansal Hizmetler Güven Endeksi (FHGE) | | 155,2 |
| 11:00 | Türkiye | Ekim | Yabancı Turist Girişi (Yıllık) | | -0,4% |
| 12:00 | Euro Bölgesi | Kasım | S&P Global İmalat PMI | 52,7 | 52,7 |
| 12:00 | Euro Bölgesi | Kasım | S&P Global Bileşik PMI | 51,9 | 51,7 |
| 12:00 | Euro Bölgesi | Kasım | S&P Global Hizmet PMI | 51,9 | 51,4 |
| 17:45 | ABD | Kasım | S&P Global Üretim PMI | 54.5 | 54,9 |
| 17:45 | ABD | Kasım | S&P Global Bileşik PMI | 55,6 | 55,9 |
| 17:45 | ABD | Kasım | S&P Global Hizmet PMI | 55.5 | 56,1 |
| 24 Kasım 2026 - Salı | | | | | |
| 16:15 | ABD | Eylül | ADP İstihdam Değişimi (Haftalık) | | 23,75K |
| 17:00 | ABD | Eylül | Konut Fiyat Endeksi (Aylık) | 0,2% | 0,3% |
| 17:00 | ABD | Eylül | Konut Fiyat Endeksi (Yıllık) | | 2,4% |
| 18:00 | ABD | Kasım | Conference Board Tüketici Güveni | 92,2 | 91,7 |
| 25 Kasım 2026 - Çarşamba | | | | | |
| 0:30 | ABD | | Amerikan Petrol Enstitüsü Ham Petrol Stokları (Haftalık) | | 5,300M |
| 16:30 | ABD | | İşsizlik Maaşı Başvuruları | 200K | 203K |
| 16:30 | ABD | Ekim | Dayanıklı Mal Siparişleri (Aylık) | 0,6% | 1,9% |
| 16:30 | ABD | Ekim | Kişisel Tüketim Giderleri Endeksi (Aylık) | 0,3% | 0,5% |
| 16:30 | ABD | Ekim | Kişisel Tüketim Giderleri Endeksi (Yıllık) | 3,8% | 3,6% |
| 16:30 | ABD | Ekim | Çekirdek Kişisel Tüketim Giderleri Endeksi (Aylık) | 0,3% | 0,3% |
| 16:30 | ABD | Ekim | Çekirdek Kişisel Tüketim Giderleri Endeksi (Yıllık) | 3,2% | 3,1% |
| 16:30 | ABD | 3. Çeyrek | GSYİH (Çeyreklik) (Yıllıklandırılmış) | 3,5% | 3,5% |
| 18:00 | ABD | Ekim | Yeni Konut Satışları | | 676K |
| 22:00 | ABD | | Fed Bej Kitap | | |
| 26 Kasım 2026 - Perşembe | | | | | |
| | ABD | | Tatil - Tüm Gün | | |
| 14:30 | Türkiye | | Menkul Kıymet İstatistikleri (USD) | | 247M |
| 15:30 | Euro Bölgesi | | ECB Para Politikası Topantı Tutanakları | | |
| 27 Kasım 2026 - Cuma | | | | | |
| | ABD | | Erken Kapanış 13:00 | | |
| 10:00 | Türkiye | Kasım | Ekonomik Güven Endeksi | | 97,30 |
| 16:30 | ABD | Ekim | Mal Ticaret Dengesi | | -134,9B |

Kaynak: Bloomberg, Matriks, Foreks, Investing.com

# Araştırma Kapsamındaki Hisseler

| Şirket | Hisse Kodu | Son Fiyat (TL) | Hedef Fiyat (TL) | Getiri Potansiyeli (%) | Tavsiye | Piyasa Değeri (milyon TL) | Ortalama Hacim (milyon TL) | F/K | | FD/FAVÖK | |
|---|---|---|---|---|---|---|---|---|---|---|---|
| | | | | | | | | 26T | 27T | 26T | 27T |
| **Bankacılık** | | | | | | | | | | | |
| Albaraka Türk | ALBRK | 8.16 | 12.80 | %57 | AL | 20,400 | 69 | 2.67 | 1.75 | | |
| Demir - Çelik | | | | | | | | | | | |
| Ereğli Demir Çelik | EREGL | 30.24 | 48.80 | %61 | AL | 211,680 | 4,171 | 14.25 | 18.03 | 7.90 | 4.47 |
| Ulaştırma & Havacılık* | | | | | | | | | | | |
| Türk Hava Yolları | THYAO | 321.00 | 400.00 | %25 | AL | 442,980 | 12,880 | 3.37 | 3.12 | 4.46 | 4.22 |
| Pegasus Hava Taşımacılığı | PGSUS | 152.40 | 241.00 | %58 | AL | 76,200 | 1,649 | | | 9.06 | 7.06 |
| Gür-Sel Turizm Taşımacılık ve Servis | GRSEL | 240.10 | 422.00 | %76 | AL | 24,490 | 48 | 5.29 | 3.84 | 4.00 | 2.88 |
| Kimya | | | | | | | | | | | |
| Aksa | AKSA | 10.66 | 15.40 | %44 | AL | 41,414 | 141 | 15.95 | | 7.56 | |
| Perakende | | | | | | | | | | | |
| Bim Birleşik Mağazalar | BIMAS | 370.25 | 558.00 | %51 | AL | 444,300 | 3,895 | 19.60 | 15.04 | 8.32 | 6.81 |
| Ebebek Mağazacılık | EBEBK | 67.35 | 105.00 | %56 | AL | 10,776 | 26 | 10.12 | 8.59 | 1.99 | 1.58 |
| Mavi Giyim | MAVI | 32.44 | 52.00 | %60 | AL | 25,774 | 205 | 15.30 | 8.82 | 2.40 | 6.98 |
| Koton Mağazacılık | KOTON | 7.87 | 16.00 | %103 | AL | 6,529 | 10 | -7.26 | 66.63 | 1.96 | 1.64 |
| Petrol & Gaz | | | | | | | | | | | |
| Tüpraş | TUPRS | 324.00 | 390.20 | %20 | AL | 624,282 | 7,976 | 8.00 | 9.72 | 3.50 | 4.14 |
| Sağlık | | | | | | | | | | | |
| Mlp Sağlık Hizmetleri | MPARK | 429.50 | 608.00 | %42 | AL | 82,040 | 257 | 11.44 | 8.20 | 4.80 | 3.84 |
| Lokman Hekim | LKMNH | 9.98 | 21.00 | %110 | AL | 2,156 | 18 | 13.47 | 7.73 | 3.17 | 2.47 |
| Savunma | | | | | | | | | | | |
| Aselsan | ASELS | 325.50 | 540.00 | %66 | AL | 1,484,280 | 12,433 | 27.89 | 16.20 | 20.82 | 13.74 |
| Yazılım | | | | | | | | | | | |
| Logo Yazılım | LOGO | 113.10 | 210.00 | %86 | AL | 10,745 | 40 | 13.35 | 8.53 | 3.87 | 3.02 |
| Hitit Bilgisayar Hizmetleri | HTTBT | 30.12 | 60.00 | %99 | AL | 9,036 | 12 | 17.89 | 12.34 | 8.32 | 6.52 |
| Gayrimenkul | | | | | | | | | | | |
| Emlak G.M.Y.O. | EKGYO | 17.58 | 31.00 | %76 | AL | 66,804 | 1,454 | 4.93 | 4.71 | 6.59 | 6.49 |
| Çimento | | | | | | | | | | | |
| Çimsa | CIMSA | 38.56 | 74.40 | %93 | AL | 36,462 | 184 | 6.53 | 5.65 | 5.48 | 4.49 |
| **Araştırma Kapsamı** | | | | **%64** | | | | | | | |

*Kaynak: Bloomberg, Rasyonet, Kuveyt Türk Yatırım Araştırma*
**Havacılık sektör raporu katılım endeksinde yapılan değişiklik öncesinde hazırlanmıştır.*

# Kuveyt Türk Yatırım Araştırma Ekibi

**Dr. Kutay Gözgör**
ARAŞTIRMA DİREKTÖRÜ

**Ubeyde Safvan Erbaş**
YÖNETMEN
Teknik Analist

**Furkan Ataş**
UZMAN YARDIMCISI

**Muhammet Çakmak**
YÖNETMEN
Havacılık, Sağlık, Bilişim, GYO

**Ali Osman Okut**
UZMAN YARDIMCISI
Çimento

**Eren Bozdoğan**
YÖNETMEN
Perakende, Sanayi, Savunma,

**Uğur Kara**
UZMAN YARDIMCISI

## YASAL UYARI

Bu raporda yer alan bilgiler Kuveyt Türk Yatırım Menkul Değerler A.Ş. (“Kuveyt Türk Yatırım”) tarafından genel bilgilendirme amacıyla hazırlanmıştır. Burada yer alan bilgi, yorum ve tavsiyeler yatırım danışmanlığı kapsamında değildir. Yatırım danışmanlığı hizmeti; aracı kurumlar, portföy yönetim şirketleri, mevduat kabul etmeyen bankalar ile müşteri arasında imzalanacak yatırım danışmanlığı sözleşmesi çerçevesinde, kişilerin risk ve getiri tercihleri dikkate alınarak kişiye özel sunulmaktadır. Burada yer alan yorum ve tavsiyeler ise genel niteliktedir, herhangi bir yatırım aracının alım ya da satımı için öneri niteliğinde yorumlanmamalıdır. Bu tavsiyeler mali durumunuz ile risk ve getiri tercihlerinize uygun olmayabilir. Bu nedenle, sadece burada yer alan bilgilere dayanılarak mali durumunuz, risk ve getiri beklentileriniz ile uyumlu olmayan yatırım kararları vermeniz beklentilerinize uygun olmayan sonuçlar doğurabilir. Burada yapılan analizlere dayanarak yapılan yatırımlar zararla da sonuçlanabilir. Bu rapora dayanarak yapılan herhangi bir yatırımın sonucu Müşteri’ye aittir. Bu sonuçlardan dolayı Kuveyt Türk Yatırım ve çalışanları hiçbir sorumluluk üstlenmemektedir. Bu raporda yer alan bilgiler, güvenilir olduğuna inanılan kaynaklardan derlenmiş olmakla birlikte kesinlikleri ve doğrulukları garanti edilmemektedir. Bu nedenle, bu bilgilerin tam veya doğru olmamasından, kullanılan kaynaklardaki hata ve eksik bilgilerden dolayı doğabilecek zararlar konusunda Kuveyt Türk Yatırım ve çalışanları herhangi bir sorumluluk kabul etmez. Raporda yer alan bilgiler Kuveyt Türk Yatırım’ın yazılı izni olmadan çoğaltılamaz, yayınlanamaz veya üçüncü kişiler ile paylaşılamaz.

İletişim ve Haberleşme için: arastirma@kuveytturkyatirim.com.tr