Teknoloji Hisselerinde Sert Satışın Ardından Toparlanma Arayışı

Yapay zeka yatırımlarının finansal sürdürülebilirliğine ilişkin endişeler, küresel hisse piyasalarında son yılların en sert satışlarından birini beraberinde getirdi. Cuma günü Nasdaq %5,3 gerilerken haftalık kayıp %10'a ulaştı. Nvidia'daki sert değer kaybı ve Anthropic'in halka arz sonrası zayıf performansı, sektördeki yüksek değerlemelerin yeniden sorgulanmasına neden oldu. Bu sabah ABD vadeli endekslerinde toparlanma görülmesine karşın Güney Kore borsasındaki kayıplar %5'e yaklaşıyor. Güvenli liman talebiyle ABD tahvillerine yöneliş faizleri aşağı çekerken dolar ve yenin görece güçlü seyri korunuyor. Fed'in aralık toplantısında faiz artırımına gidebileceği beklentisi ise enflasyon baskılarının sürmesi nedeniyle piyasaların toparlanma alanını sınırlıyor.

Enerji tarafında Brent petrol, küresel büyümeye ilişkin endişelerle 92 dolar civarına gerilerken İran bağlantılı saldırılar ve Hürmüz Boğazı'ndaki sevkiyat riskleri düşüşü sınırlıyor. Petrol fiyatlarındaki gevşeme enflasyon görünümünü desteklese de arz kesintisi ihtimali merkez bankaları açısından belirsizliği koruyor. Haftanın odağında çarşamba günü açıklanacak ABD üçüncü çeyrek büyümesi ve ekim PCE enflasyonu bulunuyor. Veriler, Fed'in faiz patikası ve EUR/USD paritesinin yönü açısından belirleyici olabilir. Şirket tarafında Dell ve Hewlett Packard Enterprise bilançoları, yapay zeka altyapı yatırımlarının gelir ve karlılığa katkısını değerlendirmek açısından önem taşıyor. Perşembe günkü Şükran Günü tatili nedeniyle ABD piyasalarında işlem hacimlerinin azalması, haftanın ikinci yarısında fiyat oynaklığını artırabilir.



EURUSD

1,10 seviyesinin hemen altında işlem gören Eurusd, doların son günlerdeki kazanımlarının bir kısmını geri vermesiyle sınırlı toparlanma görülüyor. Ancak Fed'in aralık ayında faiz artıracağı beklentisi büyük ölçüde korunurken, Avrupa'nın zayıf büyüme görünümü ve Fransa'daki mali belirsizlikler euro açısından olumsuz ayrışmayı sürdürüyor.

Teknik açıdan EUR/USD 1,0967 bölgesinin üzerinde tutunabilmesi halinde yükseliş hareketi hızlanabilirken, 1,0967 seviyesi destek olarak takip edilebilir.

Destek 1: 1,0967	Direnç 1: 1,0967
Destek 2: 1,0955	Direnç 2: 1,0955
Destek 3: 1,0946	Direnç 3: 1,0946

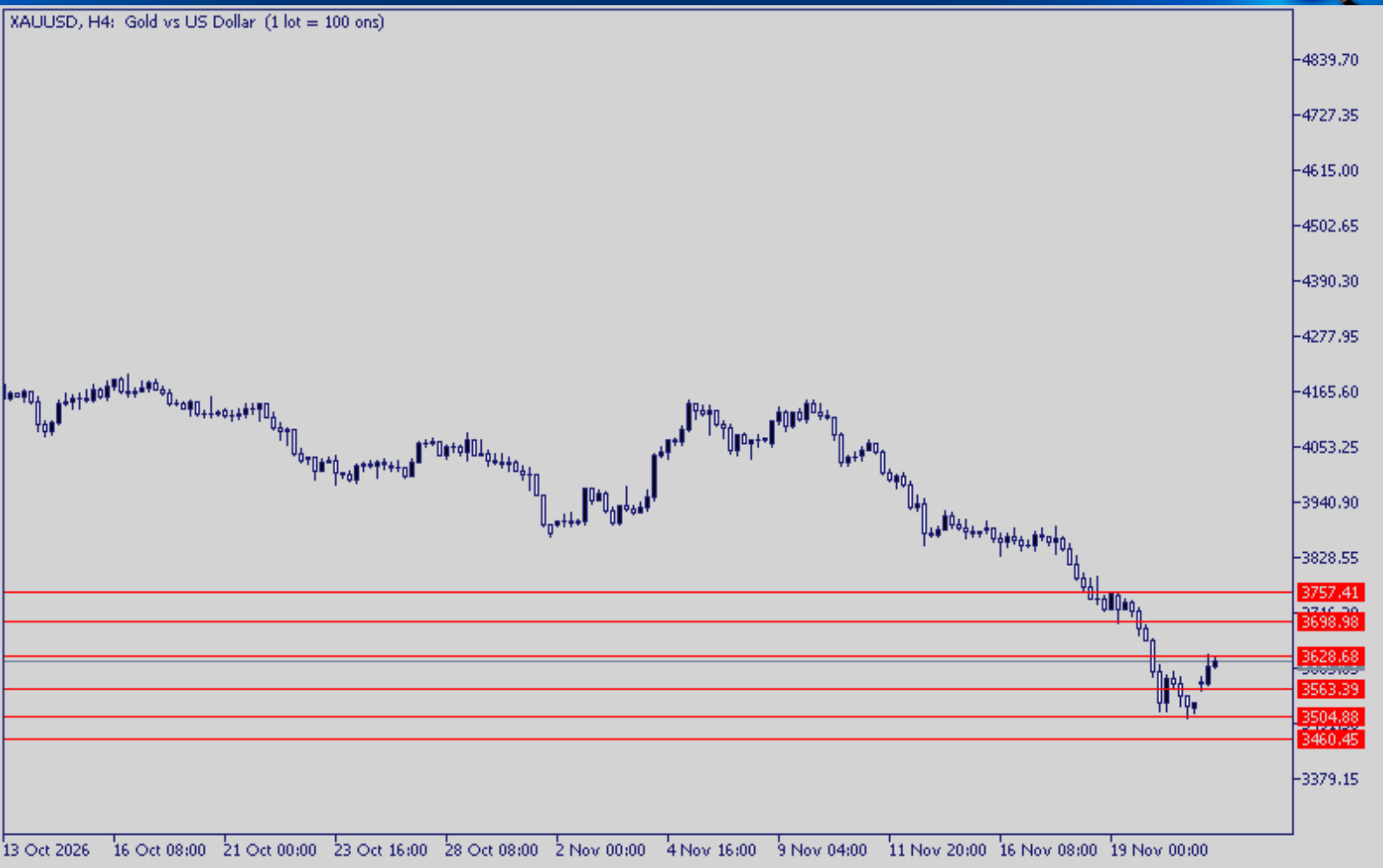

XAUUSD

Geçtiğimiz hafta yaklaşık %9 değer kaybeden ons altın, 3.600 dolar civarına toparlandı. Teknoloji hisselerindeki satışların yarattığı nakit ihtiyacı önceki hafta altındaki düşüşü derinleştirirken, Fed'in daha agresif sıkılaşabileceği beklentilerinin zayıflaması toparlanmaya zemin hazırladı. Çarşamba günü açıklanacak PCE verisi, bu hareketin kalıcılığı açısından önem taşıyor.

Teknik açıdan değerlendirildiğinde 3563 bölgesi ilk destek seviyesi olarak karşımıza çıkarken, yukarı yönlü harekette 3628 seviyesinin aşılması yükseliş momentumunu destekleyici nitelikte olabilir.

Destek 1: 3563	Direnç 1: 3628
Destek 2: 3504	Direnç 2: 3698
Destek 3: 3460	Direnç 3: 3757

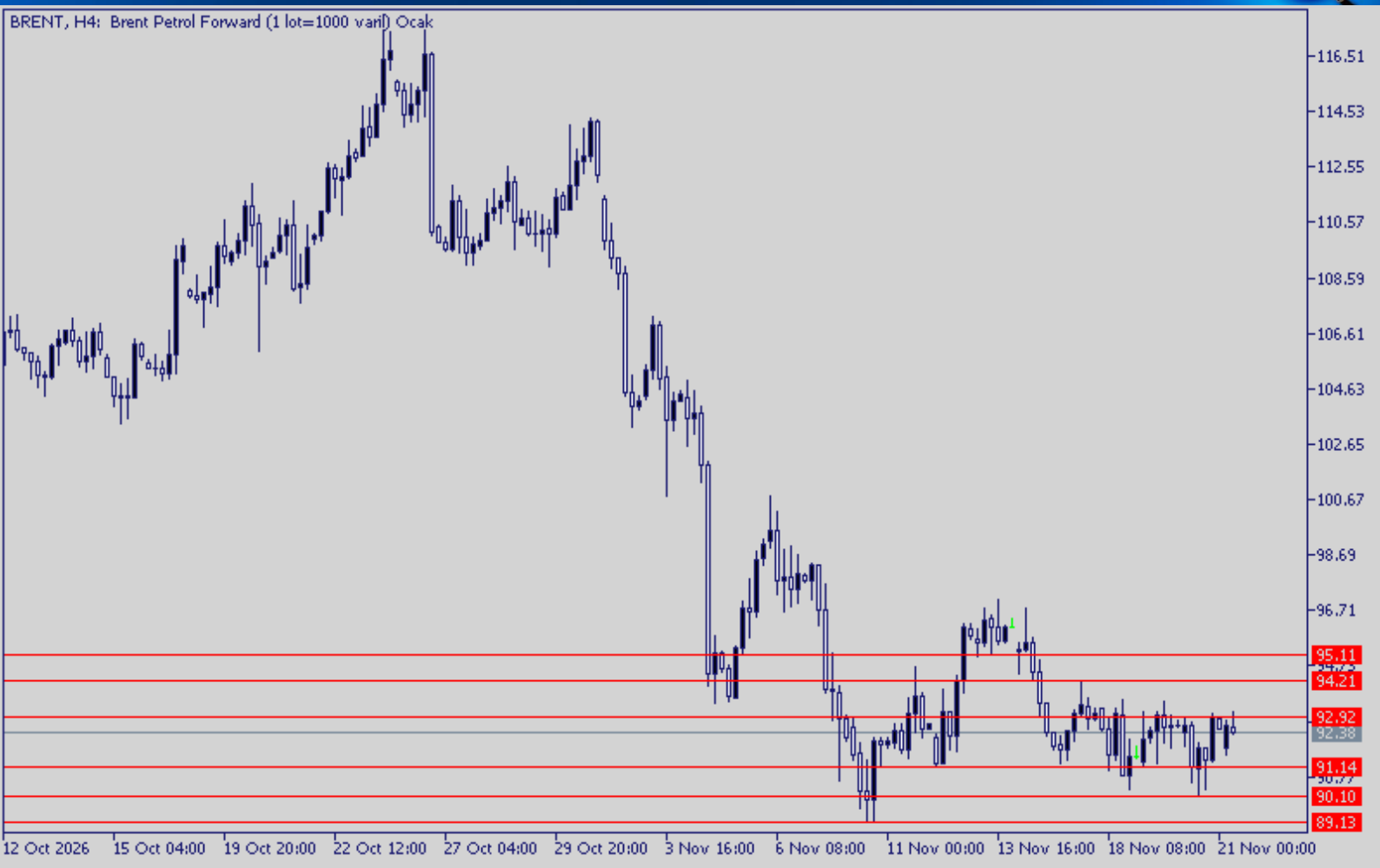

BRENT

Üç haftalık düşüşün ardından 92 dolar civarında dengelenen Brent petrolde, jeopolitik riskler ile fiziksel arz görünümü arasındaki ayrışma sürüyor. İran'ın Bahreyn'e yönelik saldırılarına rağmen Körfez'den petrol akışının devam etmesi ve IEA'nın bu çeyrekte günlük 2 milyon varillik arz fazlası öngörmesi, fiyatların jeopolitik gelişmelere sınırlı tepki vermesini açıklıyor.

Teknik açıdan değerlendirdiğimizde 92,92 üzerindeki kapanış yükseliş hareketini destekleyebilir. Aşağı tarafa baktığımızda ise 91,14 bölgesi ilk destek olarak karşımıza çıkıyor.

Destek 1: 91,14	Direnç 1: 92,92
Destek 2: 90,10	Direnç 2: 94,21
Destek 3: 89,13	Direnç 3: 95,11

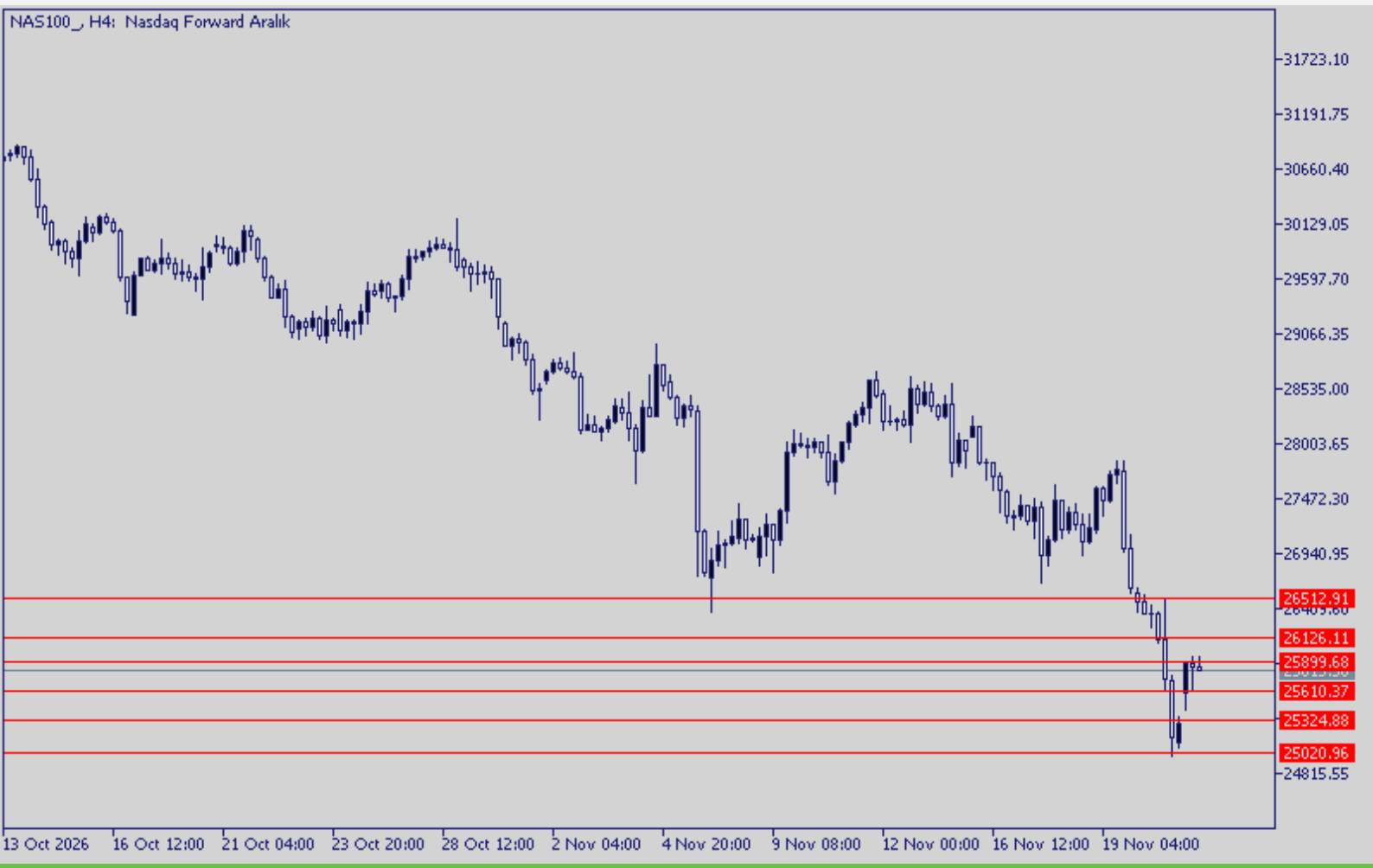

NASDAQ

Geçtiğimiz hafta yaklaşık %10 değer kaybeden Nasdaq, yeni haftaya vadeli kontratlarda %3'e yaklaşan toparlanmayla başlıyor. Yapay zeka yatırımlarının finansmanına ilişkin endişelerle hızlanan pozisyon azaltımlarının ardından gelen tepki alımlarını, henüz beklentilerde kalıcı bir iyileşme olarak değerlendirmiyoruz. Şirketlerin yüksek sermaye harcamalarını gelir ve nakit akışına dönüştürme kapasitesi belirleyici olmaya devam edecek.

Teknik açıdan değerlendirdiğimizde, 25.610 bölgesi destek olarak takip edilebilir. Yukarı tarafta ise 25.899 bölgesinin aşılması yükselişi destekleyebilecek nitelikte görünüyor.

Destek 1: 25.610	Direnç 1: 25.899
Destek 2: 25.324	Direnç 2: 26.126
Destek 3: 25.020	Direnç 3: 26.512

FOREX BÜLTENİ

23.11.2026

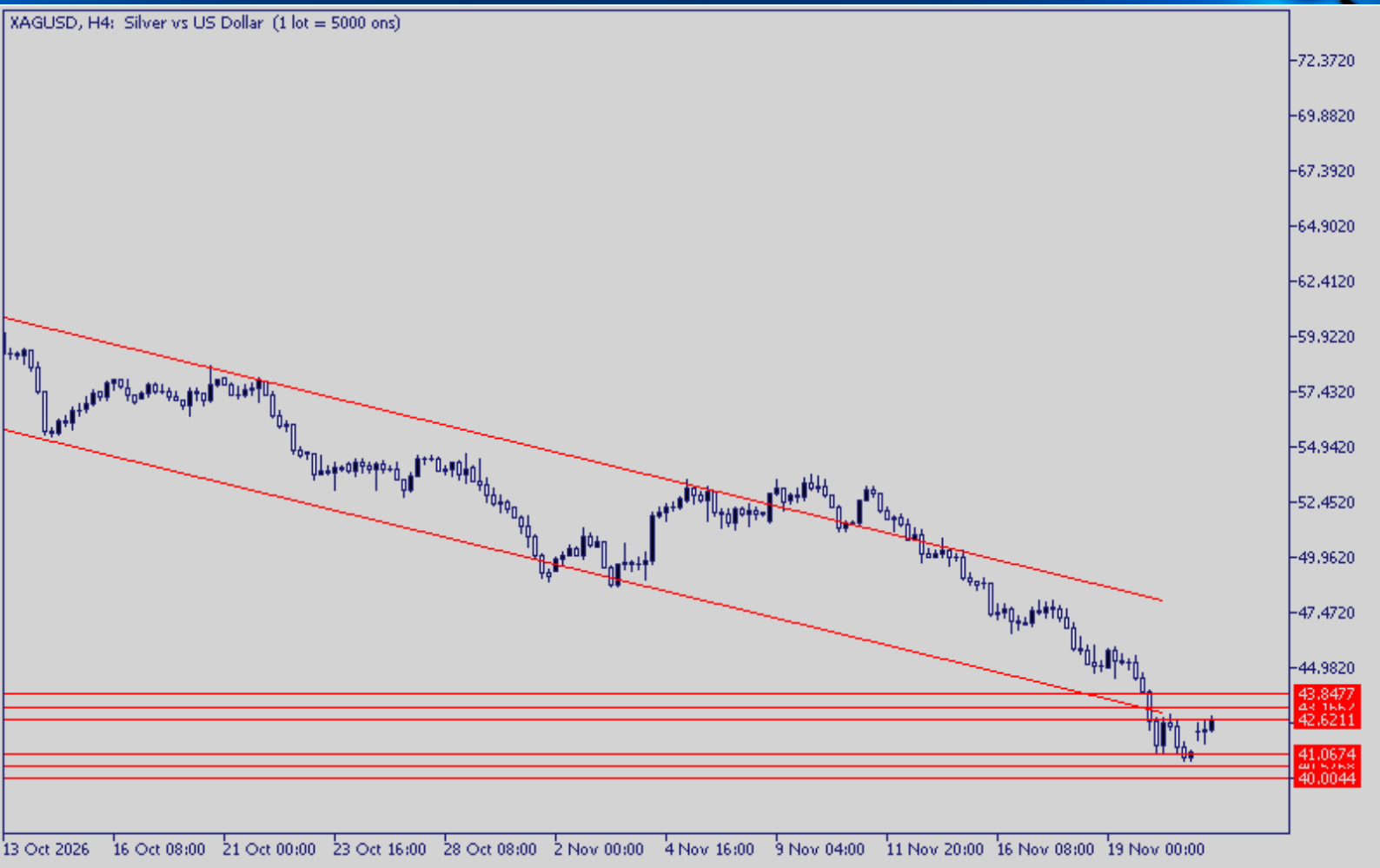

XAGUSD

Geçtiğimiz haftaki sert satışların ardından 42 doların üzerine toparlanan gümüşte, değerli metallere yönelik nakit ihtiyacı kaynaklı satışların hafiflemesi etkili oluyor. Bununla birlikte gümüşün sanayi üretimine olan duyarlılığı, altından farklı bir risk yaratıyor.

Destek 1:	41,06
Destek 2:	40,57
Destek 3:	40,00
Direnç 1:	42,62
Direnç 2:	43,16
Direnç 3:	43,84

COPPER

5,50 doların üzerinde dengelenen bakırda, yapay zeka yatırımlarına ilişkin endişeler sürerken fiziksel piyasada dikkat çekici bir değişim yaşanıyor. ABD'nin olası gümrük tarifeleri nedeniyle biriktirdiği bakır stoklarının Çin'e yönelmeye başlaması, iki ülke arasındaki arz dengesini yeniden şekillendiriyor.

Destek 1:	5,41
Destek 2:	5,32
Destek 3:	5,23
Direnç 1:	5,57
Direnç 2:	5,62
Direnç 3:	5,67

Çekince Metni

İnfo Yatırım Menkul Değerler A.Ş.
Barbaros Mah., Ihlamur Blv., N3, Ağaoğlu My Newwork, Ataşehir/İstanbul
Mersis No:0478003678700011, Tel: 444 46 36, Web: www.infoyatirim.com
arastirma@infoyatirim.com.tr

Çekince: Bu raporda yer alan her türlü bilgi, değerlendirme, yorum, istatistiki şekil ve bilgiler hazırlandığı tarih itibari ile mevcut piyasa koşulları ve güvenirliğine inanılan kaynaklardan elde edilerek derlenmiştir ve İnfo Yatırım Menkul Değerler A.Ş. tarafından genel bilgilendirme amacı ile hazırlanmıştır. Sunulan bilgilerin doğruluğu ve bunların yatırım kararlarına uygunluğu tarafımızca garanti edilmemektedir. Bu bilgiler belli bir getirinin sağlanmasına yönelik olarak verilmemekte olup alım satım kararını destekleyebilecek yeterli bilgiler burada bulunmayabilir. Burada yer alan yorum ve tavsiyeler, yorum ve tavsiyede bulunanların kişisel görüşlerine dayanmaktadır. Herhangi bir yatırım aracının alım-satım önerisi ya da getiri vaadi olarak yorumlanmamalıdır. Bu görüşler mali durumunuz ile risk ve getiri tercihlerinize uygun olmayabilir. Sadece burada yer alan bilgilere dayanarak yatırım kararı verilmesi beklentilerinize uygun sonuçlar doğurmayabilir. Bu nedenle bu sayfalarda yer alan bilgilerdeki hatalardan, eksikliklerden ya da bu bilgilere dayanılarak yapılan işlemlerden, yorum ve bilgilerin kullanılmasından doğacak her türlü maddi/manevi zararlardan ve her ne şekilde olursa olsun üçüncü kişilerin uğrayabileceği her türlü doğrudan ve/veya dolaylı zararlardan dolayı İnfo Yatırım Menkul Değerler A.Ş. ile bağlı kuruluşları, çalışanları, yöneticileri ve ortakları sorumlu tutulamaz. Burada yer alan yatırım bilgi, yorum ve tavsiyeleri yatırım danışmanlığı kapsamında değildir.

2026 yılı 3. Çeyrek sonuçlarına göre karda olan fx hesaplarının oransal dağılımı %43,76 zararda olan hesapların oransal dağılımı %56,24