

Yurt İçi Piyasalar

11/06/2026

Dün küresel piyasalarda negatif seyir izlenirken, Borsa İstanbul tarafında ise yatay kapanış yapıldı. BIST100 endeksi 13.725 puandan açılış yaparak günü % 0,02 primle 13.745 puanda tamamladı. 13.600 seviyesini test eden endeks, gün içi en yüksek 13.835 seviyesini gördü. BIST100 işlem hacmi ise 30 günlük ortalama hacim olan 180 milyar TL' nin altında 151.4 milyar TL seviyesinde gerçekleşti.

Sektörel bazda teknoloji endeksi ağırlıklı ASELS etkisiyle % 4,11 oranında pozitif, sınai endeks ise %0,60 oranında negatif ayrıştı. Endekse ASELS, TUPRS ve DSTKF payları pozitif yönde etki ederken, ASTOR, AKBNK ve BIMAS payları negatif yönde etki etti. 10 yıllık TL tahvil getirisi günü düşüşle 34,79 seviyesinde, Türkiye 5 yıllık CDS ise 241 bps seviyesinde tamamladı.

THYAO'nun Mayıs ayı trafik verilerinde Nisan ayına göre daha olumlu bir görünüm öne çıktı. Nisan ayında arz edilen koltuk kilometre yıllık bazda %2,2 artarken, Mayıs ayında artış %2,5 seviyesine yükseldi. Aynı dönemde doluluk oranının da kapasite artışını desteklediği görüldü. Doluluk oranı %84 ile şirket tarihinin en yüksek Mayıs ayı doluluk oranı olarak kaydedilirken, yolcu sayısı tarafında da toparlanma dikkat çekti. Nisan ayında yolcu sayısı yıllık bazda %2,9 gerilerken, Mayıs ayında %3,7 artışla 7,9 milyon seviyesine ulaştı. Bölgesel kırılımda, Orta Doğu'da savaş kaynaklı olarak arz edilen koltuk kilometre ve yolcu sayısı tarafında baskı devam ederken, Uzak Doğu hattındaki güçlü seyrin bu etkiyi kısmen telafi ettiği görülüyor. Kargo-posta tarafında da Mayıs ayında olumlu bir görünüm oluştu. Kargo-posta hacmi, Mayıs ayında %8,6 artış kaydetti. Genel olarak değerlendirildiğinde, THY'nin Mayıs trafik verileri yolcu sayısındaki toparlanma, güçlü doluluk oranı ve kargo tarafındaki olumlu seyirle pozitif bir tabloya işaret ederken, toparlanmanın kalıcılığı açısından önümüzdeki aylardaki trafik verilerinin takip edilmesi önem taşıyor.

Beklentilerimiz: Ortadoğu'da yaşanan gelişmeler ve taraflardan gelen açıklamalar, mevcut ateşkes sürecinin kırılma potansiyelini artırırken piyasalarda risk iştahının baskı altında kalmasına neden oluyor. Ateşkes kağıt üstünde masada olsa da, sahadan gelen haber akışının zaman zaman gerilimi yeniden yükseltmesi yatırımcıların temkinli duruşunu korumasına yol açıyor. Bu durum endeks üzerinde satış baskısını artırırken, yükselişlerin de kar realizasyonlarıyla karşılaşmasına neden oluyor. Bu çerçevede diplomatik süreçte somut ve güven artırıcı adımlar görülene kadar ihtiyatlı yaklaşımımızı korumaya devam ediyoruz. Bununla birlikte orta-uzun vadede normalleşme sürecinin devam edeceğine yönelik beklentimizi sürdürdüğümüzden, yaşanabilecek geri çekilmeleri seçici olmak kaydıyla alım fırsatı olarak değerlendirmeyi sürdürüyoruz. Volatilitenin ve belirsizliğin arttığı mevcut ortamda döngüsel sektörlere kıyasla gıda perakende ve iletişim gibi defansif sektörlerin pozitif ayrışma potansiyelini koruduğunu düşünüyoruz. Bununla birlikte savunma sanayi, petrokimya ile enerji ve elektrik ekipmanları temalarında da fırsatların devam ettiğini değerlendiriyoruz. Piyasaların odağında bugün açıklanacak TCMB faiz kararı bulunuyor. Merkez Bankası'nın fonlamayı ağırlıklı olarak %40 seviyesinden gerçekleştirmesi nedeniyle mevcut toplantıda politika faizinde bir değişiklik beklemiyor, faizin %37 seviyesinde sabit bırakılacağını öngörüyoruz. Karar metninde ise dezenflasyon sürecine ve sıkı para politikası duruşuna vurgu yapılmaya devam edilmesini beklemekle birlikte, beklentilerin üzerinde gerçekleşen son enflasyon verilerinin ardından daha şahin tonda mesajlar verilmesi ihtimalini de göz ardı etmiyoruz.

Endeksler	Son	Günlük Fark(%)	30 Günlük Fark (%)	Bu yıl Fark(%)	Günlük Hacim
BIST100	13.745	↑ 0,02	↓ -9,18	↑ 22,05	151.463.817.261
BIST30	15.647	↑ 0,22	↓ -9,41	↑ 28,01	99.719.156.273
BİSTTÜM	17.588	↓ -0,12	↓ -7,43	↑ 23,95	234.300.422.006
VIOP 30	15.743	↑ 0,12	↓ -12,31	↑ 41,51	40.682.784.810

Endeksler	Son	Günlük Fark (%)	30 Günlük Fark (%)	Bu Yıl Fark (%)	Günlük Hacim
BIST BANKA	16.125	↓ -1,50	↓ -9,06	↓ -2,51	21.749.957.140
BIST SINAİ	17.692	↓ -0,60	↓ -9,32	↑ 26,25	90.666.965.334
BIST METAL	26.272	↓ -0,31	↓ -4,40	↑ 47,80	16.647.206.193
BIST ULAŞTIRMA	36.582	↓ -0,04	↓ -3,39	↑ 6,04	13.835.256.626
BIST HOLDİNG	13.285	↓ -0,19	↓ -7,22	↑ 2,49	18.603.594.708
BIST TEKNOLOJİ	47.747	↑ 4,11	↓ -8,03	↑ 66,30	24.927.551.714
BIST MADEN	13.287	↓ -2,82	↓ -8,76	↑ 8,43	5.296.945.047
BIST GIDA	15.897	↓ -1,04	↓ -6,72	↑ 27,60	7.998.505.519
BIST İLETİŞİM	2.732	↓ -1,24	↓ -13,00	↑ 11,04	3.217.669.583

BIST 100 Endeksi En Çok Yükselen/Düşen Hisseler

En Çok Yükselen			En Çok Düşen			Hacmi En Yüksek			
Hisse	Son	Değişim (%)	Hisse	Son	Değişim (%)	Hisse	Son	Değişim (%)	Hacim
EUPWR	96,60	↑ 9,96	MAGEN	37,10	↓ -10,00	ASTOR	285,00	↓ -4,68	13.398.241.330,00
GRTHO	223,70	↑ 8,75	KONTR	6,20	↓ -6,06	ASELS	376,75	↑ 5,46	13.376.222.463,00
ASELS	376,75	↑ 5,46	KLRHO	95,00	↓ -5,47	THYAO	295,50	↓ -0,42	9.389.712.062,00
DOAS	200,90	↑ 5,46	TKFEN	136,90	↓ -5,19	EUPWR	96,60	↑ 9,96	7.528.309.821,00
RALYH	255,00	↑ 4,51	TRMET	108,00	↓ -5,18	AKBNK	66,10	↓ -1,56	6.598.355.860,00
PASEU	117,00	↑ 4,46	FENER	3,31	↓ -4,89	GESAN	89,65	↑ 2,87	6.138.780.495,00
BRSAN	619,00	↑ 3,51	ASTOR	285,00	↓ -4,68	SASA	2,50	→ 0,00	5.760.150.046,00
GESAN	89,65	↑ 2,87	ODAS	7,06	↓ -4,34	BIMAS	380,50	↓ -0,85	4.573.454.856,00
EFOR	13,10	↑ 2,75	TRENJ	83,00	↓ -4,21	TUPRS	234,80	↑ 2,31	4.260.560.189,00
TUPRS	234,80	↑ 2,31	HEKTS	3,66	↓ -4,19	YKBNK	34,80	↓ -2,08	4.217.368.311,00

Bu Hafta Yapılacak Sermaye Artırımları

Şirket	Bölünme Tarihi	Bölünme Türü	Oran %	Önceki Sermaye	Oluşacak Sermaye
ULUFA	11.06.2026	Bedelsiz	100,00%	540.000.000	1.080.000.000

Şirket Haberleri

HRKET: Türkiye'deki devam eden projeler kapsamında ekipman taşıma ve kiralama hizmetleri ile demiryolu vagonlarının taşınmasına ilişkin toplam 4,1 milyon dolar bedelli sözleşme imzalandı.

RUBNS: 08.05.2026 - 09.06.2026 tarihleri arasında yurt içinde 8 şirket ile toplam 2,7 milyon dolar tutarında peşin satış sözleşmesi imzalandı.

IHLGM: Manisa Salihli'de bulunan maden ruhsatının devrine ilişkin 3 milyon dolar devir bedelli sözleşme imzalandı. Bedel üretim başlangıcına bağlı taksitler halinde tahsil edilecek ve sahada gerçekleştirilecek üretimden net satış gelirleri üzerinden Net Smelter Return geliri elde edilecek.

THYAO: Mayıs ayı trafik verilerine göre arz edilen koltuk kilometre yıllık %2,5 artarak 23,2 milyara ulaşırken, yolcu sayısı %3,7 artışla 7,9 milyona yükseldi. Yolcu doluluk oranı ise 2,9 puan iyileşerek %84,0 olarak gerçekleşti.

LIDFA: Sermayesine %100 iştirak edilen Denge Varlık Yönetim A.Ş. tarafından, AKBANK T.A.Ş.'nin tahsili gecikmiş alacak satışında, satışa çıkarılan 8 adet portföyden 407,7 milyon TL anapara büyüklüğünde olan 1 adet perakende nitelikli portföyün ihalesi kazanılmıştır.

PRKME: Yıllık asgari 120.000 ton kömürün Eti Soda veya alt yüklenicileri tarafından Konya İlgin'in işlettiği maden sahasından ocak başında teslim alınmak suretiyle Eti Soda'ya sevk edilmesi hüküm altına alındı.

ALARK: Bağlı ortaklık Alarko Enerji'ye ait Tuzla'daki 23.570 metrekare taşınmazın vadeli olarak satışına ilişkin Taşınmaz Satış Vaadi Sözleşmesi imzalanması konusunda mutabakata varıldı.

ZOREN: "Tekkehamam II Jeotermal Enerji Santrali Projesi" sona erdirildi. Çevre Şehircilik ve İklim Değişikliği Bakanlığı Yerel Yönetimler Genel Müdürlüğü'nün Resmi Gazete'de yayınlanan Kararı ile Zorlu Doğal Elektrik Üretimi A.Ş., Denizli Büyükşehir Belediyesi'nden aldığı Tekkehamam ihalesi nedeni ile Devlet İhale Kanunu uyarınca ilgili Belediye tarafından düzenlenecek ihalelere şirketin 1 yıl boyunca katılması yasaklanmıştır.

SANFM: 5.193 m² ilave arsa başvurusu Sakarya 2. Organize Sanayi Bölgesi Müdürlüğü tarafından olumlu sonuçlandı.

BRISA: Rekabet Kurumu tarafından şirkete toplam 1.019.069.577 TL idari para cezası verilmesine karar verildi.

GOODY: Rekabet Kurulu tarafından şirkete toplam 672,3 milyon TL idari para cezası verildi.

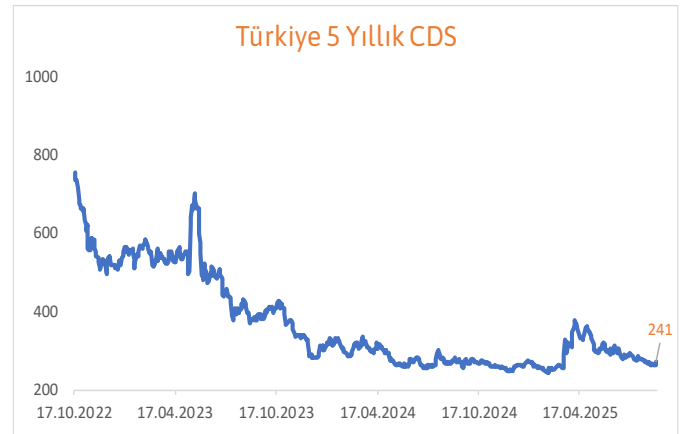
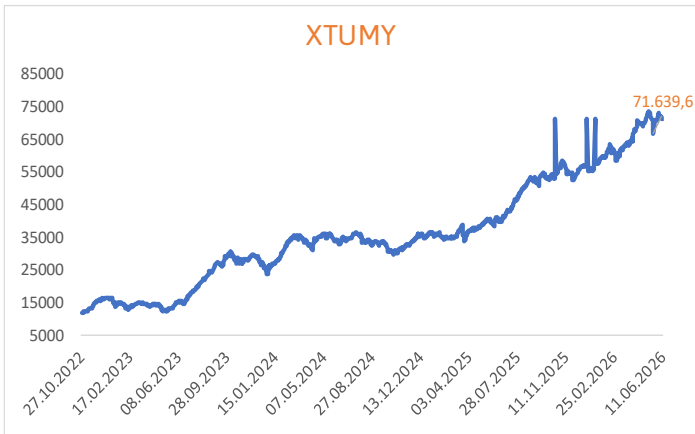
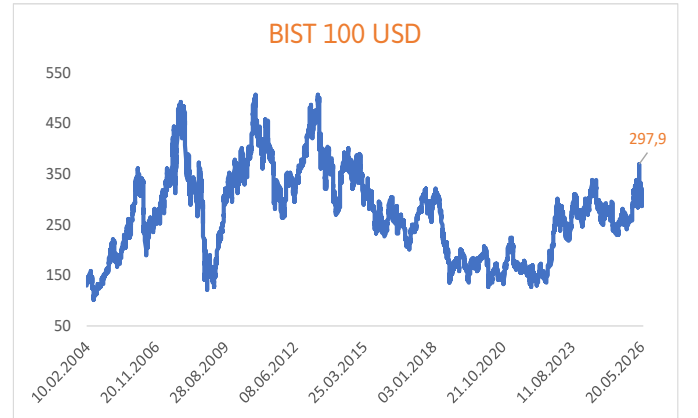
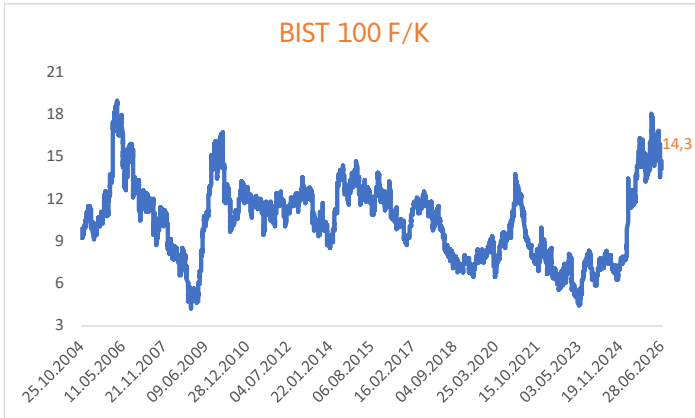
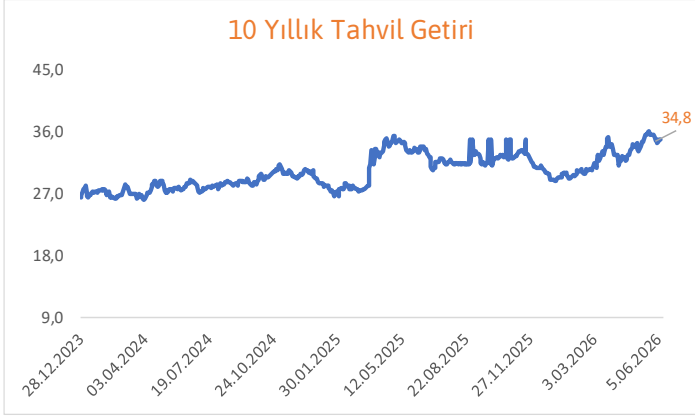
Pay Alım Satım Bildirimleri

AHGZ (ALIM)-(GERİ ALIM) : Şirketimizce 10.06.2026 tarihinde Borsa İstanbul'da pay başına ortalama 30,34-31,34 fiyat aralığından toplam 270.725 TL nominal değerli AHGAZ payları geri alınmıştır.

NTHOL (ALIM)-(GERİ ALIM) : Şirketimizce 10.06.2026 tarihinde Borsa İstanbul'da pay başına ortalama 39,72-40,10 fiyat aralığından toplam 239.496 TL nominal değerli NTHOL payları geri alınmıştır.

GLYHO (ALIM)-(GERİ ALIM) : Şirketimizce 10.06.2026 tarihinde Borsa İstanbul'da pay başına ortalama 15,50 fiyattan toplam 250.000 TL nominal değerli GLYHO payları geri alınmıştır.

GOKNR (ALIM)-(GERİ ALIM) : Şirketimizce 10.06.2026 tarihinde Borsa İstanbul'da pay başına ortalama 23,84 fiyattan toplam 2.000.000 TL nominal değerli GOKNR payları geri alınmıştır.



Ekonomik Takvim

Tarih	Saat	Ülke	Veri	Beklenti	Önceki
8.06.2026	09:00:00	Almanya	Fabrika Siparişleri (Aylık)	-2,00%	5,00%
8.06.2026	11:30:00	Euro Bölgesi	Sentix Yatırımcı Güveni (Aylık)	-14	-16,4
8.06.2026	18:00:00	ABD	Tüketici Enflasyon Beklentileri (Aylık)	*	3,64%
9.06.2026	02:01:00	İngiltere	BRC Perakende Satış İncelemesi (Yıllık)	0,80%	-3,40%
9.06.2026	09:00:00	Almanya	Ticaret Dengesi (Aylık)	14,3b	14,3b
9.06.2026	09:00:00	Almanya	İhracat (Aylık)	-0,50%	0,50%
9.06.2026	09:00:00	Almanya	İthalat (Aylık)	-2,00%	5,10%
9.06.2026	09:00:00	Almanya	Sanayi Üretimi (Aylık)	0,30%	-0,70%
9.06.2026	15:15:00	ABD	ADP İstihdam Değişimi (Haftalık)	*	35.750k
9.06.2026	15:30:00	ABD	İthalat (Aylık)	*	2,30%
9.06.2026	15:30:00	ABD	İhracat (Aylık)	*	2,00%
9.06.2026	17:00:00	ABD	İkinci El Konut Satışları (Aylık)	4,08m	4,02m
9.06.2026	17:00:00	ABD	Toptan Satış Envanterleri (Aylık)	*	0,50%
10.06.2026	10:00:00	Türkiye	Sanayi Üretimi (Aylık)	*	-0,80%
10.06.2026	10:00:00	Türkiye	Perakende Satışlar (Yıllık)	*	21,20%
10.06.2026	14:00:00	ABD	MBA İpotek Başvuruları (Haftalık)	*	-2,50%
10.06.2026	15:30:00	ABD	TÜFE (Aylık)	0,50%	0,60%
10.06.2026	15:30:00	ABD	Çekirdek TÜFE (Aylık)	0,30%	0,40%
10.06.2026	15:30:00	ABD	TÜFE (Yıllık)	4,20%	3,80%
10.06.2026	15:30:00	ABD	Çekirdek TÜFE (Yıllık)	2,90%	2,80%
10.06.2026	15:30:00	ABD	Reel Kazançlar	*	-0,20%
11.06.2026	02:01:00	İngiltere	RICS Konut Fiyat Dengesi (Aylık)	-31,00%	-34,00%
11.06.2026	14:00:00	Türkiye	Faiz Kararı (Aylık)	37,00%	37,00%
11.06.2026	15:15:00	Euro Bölgesi	Mevduat Oranı (Aylık)	2,25%	2,00%
11.06.2026	15:15:00	Euro Bölgesi	Faiz Kararı (Aylık)	2,40%	2,15%
11.06.2026	15:30:00	ABD	İşsizlik Haklarından Yararlanma Başvuruları	*	225k
11.06.2026	15:30:00	ABD	Devam Eden İşsizlik Sigortası Başvuruları	*	1777k
11.06.2026	15:30:00	ABD	ÜFE (Aylık)	0,70%	1,40%
11.06.2026	15:30:00	ABD	ÜFE (Yıllık)	*	6,00%
12.06.2026	09:00:00	İngiltere	Gayri Safi Yurt İçi Hasıla (Aylık)	-0,20%	0,30%
12.06.2026	09:00:00	İngiltere	Sanayi Üretimi (Aylık)	0,10%	-0,20%
12.06.2026	09:00:00	Almanya	TÜFE (Aylık)	-0,20%	-0,20%
12.06.2026	09:00:00	Almanya	TÜFE (Yıllık)	2,60%	2,60%
12.06.2026	09:00:00	İngiltere	İmalat Üretimi (Aylık)	-0,20%	1,20%
12.06.2026	09:00:00	Almanya	Harminize Tüfe (Aylık)	-0,10%	-0,10%
12.06.2026	09:00:00	İngiltere	Hizmetler Endeksi (Aylık)	-0,20%	0,30%
12.06.2026	09:00:00	İngiltere	İnşaat Çıktısı (Aylık)	-0,60%	1,50%
12.06.2026	10:00:00	Türkiye	12 Aylık Enflasyon Beklentisi	*	23,82%
12.06.2026	11:30:00	İngiltere	Enflasyon Beklentileri	*	3,20%
12.06.2026	17:00:00	ABD	Michigan Tüketici Beklentileri	*	44,1
12.06.2026	17:00:00	ABD	Michigan Enflasyon Beklentileri	*	4,80%

Can Fırat Bulut

Yönetici

Araştırmacı

Burgan Yatırım Menkul Değerler A.Ş.

Maslak Mah. Eski Büyükdere Cad. No:13 Kat:8

34485 Sarıyer/İstanbul, Türkiye

can.bulut@burganyatirim.com.tr

www.burganyatirim.com.tr

UYARI NOTU

Bu raporda yer alan bilgiler Burgan Yatırım Menkul Değerler A.Ş. ("Burgan Yatırım") tarafından genel bilgilendirme amacıyla hazırlanmıştır. Burada yer alan bilgi, yorum ve tavsiyeler yatırım danışmanlığı kapsamında değildir. Yatırım danışmanlığı hizmeti; aracı kurumlar, portföy yönetim şirketleri, mevduat kabul etmeyen bankalar ile müşteri arasında imzalanacak yatırım danışmanlığı sözleşmesi çerçevesinde, kişilerin risk ve getiri tercihleri dikkate alınarak kişiye özel sunulmaktadır. Burada yer alan yorum ve tavsiyeler ise genel niteliktedir, herhangi bir yatırım aracının alım ya da satımı için öneri niteliğinde yorumlanmamalıdır. Bu tavsiyeler mali durumunuz ile risk ve getiri tercihlerinize uygun olmayabilir. Bu nedenle, sadece burada yer alan bilgilere dayanılarak mali durumunuz, risk ve getiri beklentileriniz ile uyumlu olmayan yatırım kararları vermeniz beklentilerinize uygun olmayan sonuçlar doğurabilir. Burada yapılan analizlere dayanarak yapılan yatırımlar zararlı da sonuçlanabilir. Bu rapora dayanarak yapılan herhangi bir yatırımın sonucu Müşteri'ye aittir. Bu sonuçlardan dolayı Burgan Yatırım ve çalışanları hiçbir sorumluluk üstlenmemektedir. Bu raporda yer alan bilgiler, güvenilir olduğuna inanılan kaynaklardan derlenmiş olmakla birlikte kesinlikleri ve doğrulukları garanti edilmemektedir. Bu nedenle, bu bilgilerin tam veya doğru olmamasından, kullanılan kaynaklardaki hata ve eksik bilgilerden dolayı doğabilecek zararlar konusunda Burgan Yatırım ve çalışanları herhangi bir sorumluluk kabul etmez. Raporda yer alan bilgiler Burgan Yatırım'ın yazılı izni olmadan çoğaltılamaz, yayımlanamaz veya üçüncü kişilere ile paylaşılamaz.