

## ULUSAL ENDEKSLER

	KAPANIŞ	GETİRİ
XU100	14.252,38	0,35%
XU050	12.816,94	0,30%
XU030	16.366,26	0,25%
XBANK	17.726,12	0,11%
XUSIN	17.570,80	0,70%
XUMAL	19.556,21	0,15%
XTUMY	69.148,88	0,80%
XHARZ	283.500,89	1,52%

## KÜRESEL - MSCI

	KAPANIŞ	GETİRİ
ACWI	1.063,27	0,66%
DÜNYA	4.592,42	0,63%
ASYA - JP HARIÇ	1.035,87	1,01%
AVRUPA	205,90	-0,44%
EM	1.601,19	0,89%

## DATALAR

	KAPANIŞ	FARK(bps)
CDS	231,15	-264
TR-VIX	36,36	-14
S&P-VIX	20,48	15

## DÖVİZ

	KAPANIŞ	GETİRİ
DOLAR	44,73	0,03%
AVRO	52,72	0,87%
STERLİN	60,68	0,91%
FRANK	57,40	1,24%

## EMTİA

	KAPANIŞ	GETİRİ
ONS ALTIN	4.858,00	0,16%
GÜMÜŞ	80,90	1,48%
HAM PETROL	91,70	0,00%
BRENT PETROL	95,00	-0,73%
BAKIR	6,12	0,33%
DOĞALGAZ	2,59	-0,42%

## TAHVİL

	KAPANIŞ	FARK(bps)
TRY 2Y	36,22	-28
TRY 5Y	33,67	-16
TRY 10Y	29,98	-10
ABD 2Y	3,75	0,2
ABD 10Y	4,27	3
ALMANYA 10Y	3,05	2

## GÜNDEM

ABD-İRAN-İSRAİL	Ana gündemimiz savaş olmaya devam ediyor
ATEŞKES	ABD-İnan-İsrail savaşı nezdinde 2 haftalık ateşkes sürüyor.
MÜZAKERE	Müzakerelerin ikinci turunun bugün yapılması bekleniyor.
NIBAS	Brüt takas paketi geldi. Son tarih 15 Mayıs

Detaylarına bir sonraki sayfadan itibaren erişebilirsiniz

## Müzakere zamanı!

Küresel piyasalarda müzakere ortamı fiyatlamaya odağıyla iştah kazanma çabası açıkça devam ediyor. ABD ile İnan, barış anlaşmasına yönelik müzakerelere daha fazla zaman tanımak amacıyla haftaya Salı günü sona erecek ateşkesi iki hafta daha uzatma seçeneğini değerlendiriyor. Bugün müzakerelerin hem İsrail-Lübnan hem de ABD-İnan-İsrail kanadında yapılması bekleniyor. İnan'da Düzenin Maslahatını Koruma Konseyi üyesi Rızayi, ABD ile yapılan ateşkesin uzamasının İnan'ın lehine olmadığını söyledi. İnan devlet televizyonuna konuşan Rızayi, gündeme ilişkin soruları yanıtladı. Bunun kesin bir ateşkes değil, "askeri sessizlik" olduğunu dile getiren Rızayi, "Ateşkesin uzatılması kesinlikle bizim lehimize değil. Bu benim kişisel görüşümdür. Baskılar ciddi şekilde artırılmalı. Fırlatıcılarımız şu anda düşman gemilerine kilitlemiş durumda ve hepsini batırırız." dedi. Yeni günde genele yayılan alıcılı seyir takip ediyoruz. Emtialar özelinde altın, gümüş iştahlı seyrederken petrol tarafı yumuşamaya devam ediyor.

İç tarafta iştah kazanmaya devam ediyoruz. Gerginliğin geri planda kalışı ve kazanılmış alışkanlık odağı ile savaşa ilişkin haberlerin bir miktar ikincil plana atılıyor oluşu etkili oluyor.

2026 1.çeyrek ile tüm yılı tam olarak anlayamayacaksınız. Beklentilerin ve toplantıların gözetilmesi gerektiğini değerlendiriyoruz. Sektörel değil her sektör için net ayrımlar görülecek. Finansallar 20 Nisan itibarıyla başlıyor.

Yeni günde 14000 destek 14532 direnç olarak takip edilecek. Haftayı 13555 üzerinde kapatmamız pozitif iştahı devam ettirecektir.

Saat	Ülke	Dönem	Gelişme	Beklenti	Önceki
09:00	Birleşik Krallık	Şubat	GSYİH - Aylık	0,10%	0%
09:00	Birleşik Krallık	Şubat	GSYİH - Yıllık		1%
10:00	Türkiye	Mart	Konut Fiyat Endeksi		
10:00	Türkiye	Mart	Motorlu Kara Taşıtları İstatistikleri		
10:30	İsviçre	-	SNB Para Politikası Değerlendirmesi		
12:00	Bölgesi Avro	Mart	TÜFE - Yıllık	2,50%	2,50%
12:00	Bölgesi Avro	Mart	TÜFE - Aylık	0,60%	0,60%
12:00	Bölgesi Avro	Mart	Çekirdek TÜFE - Yıllık	2,30%	2,30%
12:00	Bölgesi Avro	Mart	Çekirdek TÜFE - Aylık	0,80%	0,80%
13:00	Almanya	Mart	BUBA Aylık Raporu		
14:30	Bölgesi Avro	Mart	PPK Tutanakları		
15:30	ABD	Nisan	Philadelphia FED İmalat Endeksi	10,5	18,1
15:30	ABD	Haftalık	İşsizlik Başvuruları	215 bin	219 bin
15:30	ABD	Haftalık	İşsizlik Başvuruları - 4 Haftalık Ortalama		209,5 bin
16:15	ABD	Mart	Sanayi Üretimi - Yıllık		1,44%
16:15	ABD	Mart	Sanayi Üretimi - Aylık		0,20%
16:15	ABD	Mart	Kapasite Kullanım Oranı	76,40%	76,30%
19:45	Almanya	-	BUBA Başkanı Nagel Konuşacak		

## TEKNİK GÖRÜNÜM

### XU100 Teknik Görünüm

Yeni günde de 14 bin üzeri kalıcılık çabasını arıyor olacağız.

Dirençler: 14532-14700-14999

Destekler: 13555-13875-14000



### VIOP Teknik Görünüm

16 bin üzerinde kalmaya devam etme çabası içerisinde olacağız.

Dirençler: 16740-17007-17222

Destekler: 15550-16060-16146



## İŞLEM AKTİVİTESİ VERİLERİ

AKTİVİTE ARTAN			AKTİVİTE AZALAN			ENDEKS ETKİSİ (XU100)	
KOD	HACİM DEĞİŞİMİ (%)	GETİRİ (%)	KOD	HACİM DEĞİŞİMİ (%)	GETİRİ (%)	KOD	KATKI
BLCYT	1.278,36	-5,77	ANELE	-94,58	9,93	SASA	14,09
BFREN	1.136,01	2,65	DGNMO	-88,52	9,88	ASELS	13,83
ARENA	793,01	0,00	IHYAY	-79,08	0,00	GUBRF	6,74
ECILC	634,80	-7,85	VRGYO	-71,42	3,36	TRALT	3,96
BEYAZ	604,16	-2,39	ZERGY	-68,46	-7,32	DSTKF	2,91
EN ÇOK YÜKSELENLER			EN ÇOK DÜŞENLER			ENDEKS ETKİSİ (XU100)	
KOD	HACİM DEĞİŞİMİ (%)	GETİRİ (%)	KOD	HACİM DEĞİŞİMİ (%)	GETİRİ (%)	KOD	KATKI
DYOBY	167,88	10,00	NIBAS	25,03	-10,00	TUPRS	-13,28
EGEEN	170,41	10,00	RUBNS	1,08	-9,94	THYAO	-7,44
ADESE	-40,72	10,00	SERN	174,10	-9,91	ASTOR	-7,09
GZNM	44,27	10,00	MEKAG	90,68	-9,88	TAVHL	-3,42
VSNMD	-31,52	9,99	ECILC	634,80	-7,85	ECILC	-2,17

## PAY GERİ ALIMLARI

KOD	ALINAN LOT	TOPLAM ALINAN LOT	TOPLAM ALIM/SERMAYE	ALIŞ ORTALAMASI	FİYAT	FARK
AHGAZ	239.141	15.474.869	0,60%	24,77	24,10	-2,70%

## ŞİRKET HABERLERİ

**GLCVY – Sınırlı Olumlu:** Garanti Bankası'nın gerçekleştirdiği tahsili gecikmiş alacak satışında, toplamda 927,6 milyon TL anapara büyüklüğündeki 3 bireysel portföyün ihalesine konu alacakların devir ve temlik işlemleri tamamlandı.

**BRYAT – Nötr:** Şirket paylarının bir kısmı Borusan Holding'e devredilmiş olup bu işlem sonucunda Borusan Holding'in şirketteki payı %64,13'ten %66,22'ye çıktı.

**SDTTR – Olumlu:** Şirket %1000 oranında bedelsiz sermaye artırımını kararı aldı.

**CWENE – Olumlu:** ABD'de yerleşik bir müşteri ile üretimi ve tasarımı şirkete ait olan güneş panelleri, ilgili bileşenler ve alüminyum çerçevelerin satışına ilişkin olarak 750.000.000 dolar tutarlı iyi niyet mutabakatı imzalandı. Projenin 2030 yılı sonuna kadar tamamlanması öngörülüyor.

**AVPGY – Sınırlı Olumlu:** Avrupa Konutları Güneşli projesinde yer alan 24 adet bağımsız bölümün, düzenli kira geliri elde etmek amacıyla toplam 1.950.000.000 TL'ye (KDV hariç) satın alınmasına karar verildi.

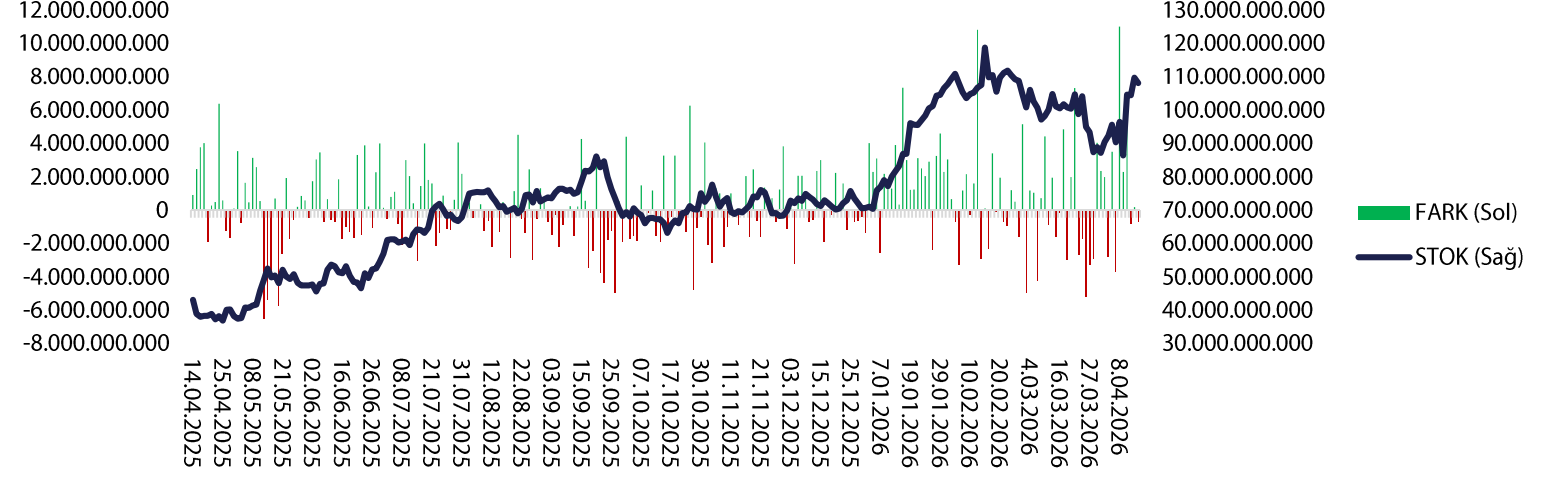
**OYAKC – Sınırlı Olumlu:** Beypazarı Güneş Enerjisi Santrali projesi başarıyla tamamlandı. 97,8 MWe/115,5 MWp kurulu güce sahip olan tesis TEDAŞ tarafından geçici kabulü yapılarak tam kapasiteyle bugün devreye alındı.

**BALAT – Olumlu:** %100 oranında bağlı ortaklık olarak Balat Savunma Sanayi ve Ticaret A.Ş. unvanlı şirket kuruldu.

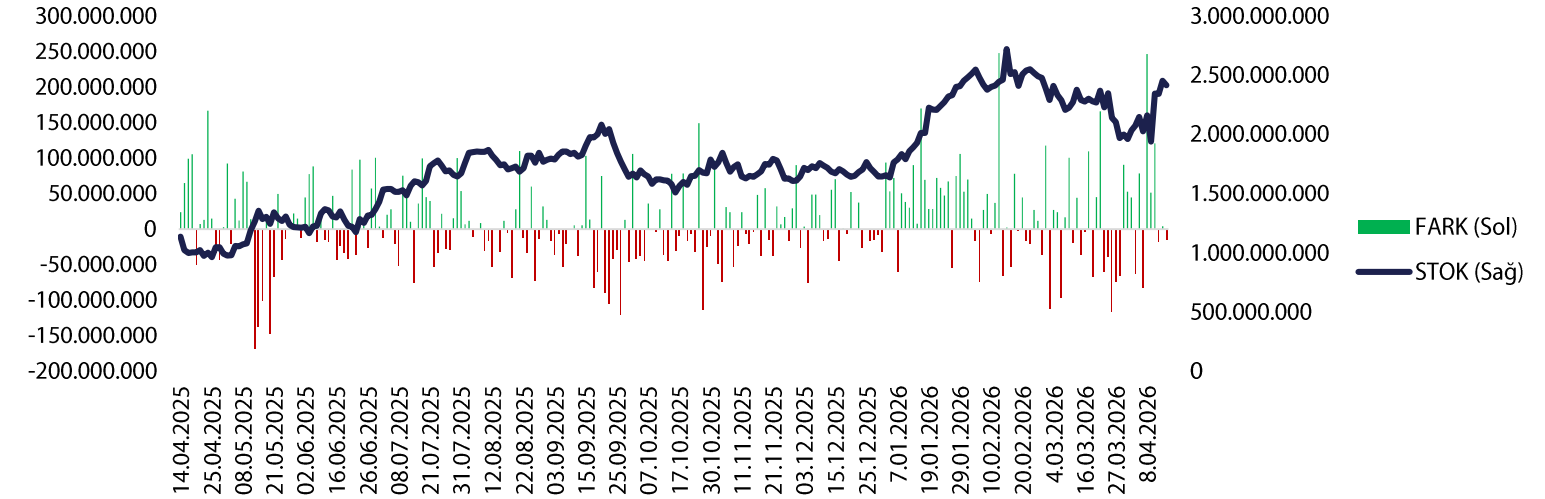
**FRMPL – Sınırlı Olumlu:** Yurt içi müşterilerden alınan toplam 750.000.000 TL tutarındaki sipariş kapsamında, bugün itibarıyla sevkiyatların %80'e yakını tamamlanmış olup kalan %20'lik kısmın üretimi aynı dönem içerisinde tamamlandı.

## BoFA İŞLEMLERİ

### BoFA Para Giriş-Çıkış - TL



### BoFA Para Giriş-Çıkış (\$)



VBTS TABLOSU

KOD	PAZAR	BAŞLANGIÇ TARİHİ	BİTİŞ TARİHİ	BRÜT TAKAS	KREDİLİ ALIM AÇIĞA SATIŞ	İNTERNET İŞLEM	TEK FİYAT	EMİR PAKET TEDBİRİ
<b>NIBAS</b>	<b>Ana Pazar</b>	<b>16.4.2026</b>	<b>15.5.2026</b>	<b>EVET</b>	<b>EVET</b>	<b>HAYIR</b>	<b>HAYIR</b>	<b>HAYIR</b>
BORLS	Yıldız Pazar	15.4.2026	14.5.2026	HAYIR	EVET	HAYIR	HAYIR	HAYIR
KAPLM	Ana Pazar	15.4.2026	14.5.2026	HAYIR	EVET	HAYIR	HAYIR	HAYIR
KTSKR	Ana Pazar	15.4.2026	14.5.2026	HAYIR	EVET	HAYIR	HAYIR	HAYIR
DOGUB	Alt Pazar	15.4.2026	14.5.2026	EVET	EVET	HAYIR	HAYIR	EVET
DGNMO	Ana Pazar	14.4.2026	13.5.2026	HAYIR	EVET	HAYIR	HAYIR	HAYIR
RNPOL	Alt Pazar	14.4.2026	13.5.2026	EVET	EVET	HAYIR	HAYIR	EVET
FRIGO	Ana Pazar	13.4.2026	12.5.2026	HAYIR	EVET	HAYIR	HAYIR	HAYIR
MOGAN	Yıldız Pazar	13.4.2026	12.5.2026	HAYIR	EVET	HAYIR	HAYIR	HAYIR
RUBNS	Ana Pazar	10.4.2026	8.5.2026	HAYIR	EVET	HAYIR	HAYIR	HAYIR
YIGIT	Ana Pazar	10.4.2026	8.5.2026	HAYIR	EVET	HAYIR	HAYIR	HAYIR
ANELE	Ana Pazar	9.4.2026	8.5.2026	HAYIR	EVET	HAYIR	HAYIR	HAYIR
BLCYT	Ana Pazar	9.4.2026	8.5.2026	HAYIR	EVET	HAYIR	HAYIR	HAYIR
ICUGS	Ana Pazar	9.4.2026	8.5.2026	HAYIR	EVET	HAYIR	HAYIR	HAYIR
SVGYO	Ana Pazar	9.4.2026	8.5.2026	EVET	EVET	HAYIR	HAYIR	HAYIR
MARTI	Ana Pazar	8.4.2026	7.5.2026	HAYIR	EVET	HAYIR	HAYIR	HAYIR
ADEL	Ana Pazar	7.4.2026	6.5.2026	HAYIR	EVET	HAYIR	HAYIR	HAYIR
EDATA	Ana Pazar	6.4.2026	5.5.2026	EVET	EVET	HAYIR	HAYIR	HAYIR
ULAS	Alt Pazar	3.4.2026	30.4.2026	EVET	EVET	HAYIR	HAYIR	EVET
BURVA	Alt Pazar	2.4.2026	30.4.2026	EVET	EVET	HAYIR	HAYIR	EVET
EFOR	Yıldız Pazar	2.4.2026	30.4.2026	HAYIR	EVET	HAYIR	HAYIR	HAYIR
FZLGY	Yıldız Pazar	2.4.2026	30.4.2026	HAYIR	EVET	HAYIR	HAYIR	HAYIR
SEKUR	Alt Pazar	1.4.2026	30.4.2026	EVET	EVET	HAYIR	HAYIR	EVET
AKFIS	Yıldız Pazar	31.3.2026	29.4.2026	HAYIR	EVET	HAYIR	HAYIR	HAYIR
ISKPL	Yıldız Pazar	31.3.2026	29.4.2026	HAYIR	EVET	HAYIR	HAYIR	HAYIR
RALYH	Yıldız Pazar	31.3.2026	29.4.2026	HAYIR	EVET	HAYIR	HAYIR	HAYIR
ESCAR	Yıldız Pazar	30.3.2026	29.4.2026	HAYIR	EVET	HAYIR	HAYIR	HAYIR
KTLEV	Yıldız Pazar	30.3.2026	29.4.2026	HAYIR	EVET	HAYIR	HAYIR	HAYIR
KLSYN	Ana Pazar	27.3.2026	24.4.2026	HAYIR	EVET	HAYIR	HAYIR	HAYIR
EMKEL	Ana Pazar	26.3.2026	24.4.2026	HAYIR	EVET	HAYIR	HAYIR	HAYIR
FONET	Ana Pazar	26.3.2026	24.4.2026	HAYIR	EVET	HAYIR	HAYIR	HAYIR
MSGYO	Ana Pazar	26.3.2026	24.4.2026	HAYIR	EVET	HAYIR	HAYIR	HAYIR
ECOGR	Yıldız Pazar	25.3.2026	24.4.2026	HAYIR	EVET	HAYIR	HAYIR	HAYIR
PRZMA	Ana Pazar	25.3.2026	24.4.2026	EVET	EVET	HAYIR	HAYIR	EVET
AYCES	Ana Pazar	23.3.2026	22.4.2026	HAYIR	EVET	HAYIR	HAYIR	HAYIR
OZSUB	Ana Pazar	23.3.2026	22.4.2026	HAYIR	EVET	HAYIR	HAYIR	HAYIR
MANAS	Ana Pazar	18.3.2026	17.04.2026	EVET	EVET	HAYIR	HAYIR	HAYIR
YAPRK	Ana Pazar	18.3.2026	17.04.2026	EVET	EVET	HAYIR	HAYIR	HAYIR
<b>LXGYO</b>	<b>Ana Pazar</b>	<b>17.3.2026</b>	<b>16.4.2026</b>	<b>HAYIR</b>	<b>EVET</b>	<b>HAYIR</b>	<b>HAYIR</b>	<b>HAYIR</b>

XUTUM HİSSELERİ GÜNLÜK PARA GİRİŞ ÇIKIŞ TABLOSU			
BIST100 HİSSELERİ	TOPLAM	BIST100 HİSSELERİ	TOPLAM
SASA	251.789.700	THYAO	-484.103.100
ISCTR	117.258.100	ECILC	-177.573.900
ASELS	115.836.900	TUPRS	-104.927.100
TRALT	100.510.600	GARAN	-60.052.330
AKBNK	97.768.890	CWENE	-45.728.520
TERA	96.025.080	BRSAN	-42.313.020
KCHOL	73.369.010	GRTHO	-38.526.510
EREGL	64.500.640	GESAN	-32.085.510
GUBRF	59.328.540	KTLEV	-32.038.880
TCELL	55.700.780	SOKM	-27.542.630

KURUM İŞLEMLERİ (SON 10 GÜN)			
KURUM ADI	NET(+)	KURUM ADI	NET(-)
TERA YATIRIM MENKUL	15.409.248.690	INFO YATIRIM MENKUL	- 7.073.812.088
BANK-OF-AMERICA YATIRIM BANK	15.282.480.544	IS YATIRIM	- 6.060.981.571
PUSULA YATIRIM	9.376.014.532	QNB YATIRIM MENKUL	- 5.638.012.997
AK YATIRIM	8.924.916.104	HALK YATIRIM	- 5.105.438.981
HSBC YATIRIM	4.013.978.856	GARANTI BBVA	- 4.898.269.017
ALNUS YATIRIM MENKUL	2.508.127.848	ZIRAAT YAT.	- 4.452.307.291
BASKENT MENKUL	2.000.656.856	TEB YATIRIM	- 3.018.232.465
GLOBAL MENKUL	1.368.450.064	A1 CAPITAL MENKUL DEGERLER	- 2.478.701.154
TACIRLER YAT.	377.061.431	OYAK YATIRIM	- 2.433.541.905
STRATEJI MEN.	116.772.337	VAKIF YAT.	- 1.852.881.286

KURUM PARA GİRİŞ ÇIKIŞ					
KURUM ADI	NET TUTAR	KAÇ GÜNDÜR (+)	KURUM ADI	NET TUTAR	KAÇ GÜNDÜR (-)
DENİZ YATIRIM	- 881.466.562	9	HSBC YATIRIM	4.013.978.856	10
BULLS YATIRIM MENKUL	- 813.230.350	8	BANK-OF-AMERICA YATIRIM BANK	15.282.480.544	10
YAPI KREDİ YAT.	- 463.286.805	10	INFO YATIRIM MENKUL	- 7.073.812.088	10
MIDAS MENKUL	112.463.490	10	HALK YATIRIM	- 5.105.438.981	9
GEDİK YATIRIM	- 1.286.702.899	10	YATIRIM-FINANSMAN MENKUL	- 931.038.124	8
PUSULA YATIRIM	9.376.014.532	6	GARANTI BBVA	- 4.898.269.017	9
KUVEYT-TURK YATIRIM	- 667.204.422	10	FIBA YATIRIM	- 736.998.402	9
MARBAS MENKUL	- 877.698.947	10	TACIRLER YAT.	377.061.431	10
PHILLIPCAPITAL MENKUL	- 87.130.553	10	OSMANLI YATIRIM MENKUL	- 766.343.825	10
A1 CAPITAL MENKUL DEGERLER	- 2.478.701.154	9	IS YATIRIM	- 6.060.981.571	9

HİSSE SENEDİ PARA GİRİŞ ÇIKIŞ TABLOSU										
NET (+)		NET (-)		DÜZENLİ (+)			DÜZENLİ (-)			
KOD	TUTAR	KOD	TUTAR	KOD	KAÇ GÜN	TUTAR	KOD	KAÇ GÜN	TUTAR	
ASELS	1.906.600.490	DAPGM	- 380.083.745	SASA	10	664.455.160	THYAO	10	446.907.359	
TERA	1.122.700.920	EFOR	- 190.050.661	ISCTR	9	538.824.350	ECILC	7	- 238.490.445	
THYAO	823.596.559	EREGL	- 165.188.434	ASELS	9	1.997.356.700	TUPRS	9	427.233.866	
GARAN	629.255.779	FROTO	- 116.873.095	TRALT	9	385.202.030	GARAN	10	587.168.219	
BIMAS	518.336.741	AAGYO	- 112.667.669	AKBNK	10	776.952.490	CWENE	10	- 31.875.803	
SASA	482.541.280	KRDMD	- 104.285.345	KCHOL	10	452.122.530	BRSAN	10	- 11.255.926	
TUPRS	482.209.906	MIATK	- 103.233.714	EREGL	10	- 99.270.490	GRTHO	10	- 82.408.014	
ISCTR	361.049.510	YIGIT	- 88.858.063	GUBRF	9	6.458.971	GESAN	8	- 23.737.568	
KCHOL	339.112.110	KLRHO	- 88.136.361	TCELL	9	136.528.704	KTLEV	9	66.995.954	
SAHOL	301.202.620	ECILC	- 78.501.855	DSTKF	9	152.912.466	SOKM	10	- 51.318.123	

## GENEL KURUL TABLOSU

KOD	TARİH	SAAT	KURUL TİPİ	ÖNEMLİ HAK
CLEBI	16.04.2026	14:00	OLAĞAN	TEMETTÜ
DOKTA	16.04.2026	10:30	OLAĞAN	TEMETTÜ
MSGYO	16.04.2026	15:00	OLAĞAN	TEMETTÜ, TEMETTÜ AVANSI
NETCD	16.04.2026	14:00	OLAĞAN	TEMETTÜ
SAFKR	16.04.2026	11:00	OLAĞAN	KST, TEMETTÜ
SANEL	16.04.2026	14:00	OLAĞAN	TEMETTÜ
TRHOL	16.04.2026	11:00	OLAĞAN	TEMETTÜ
USAK	16.04.2026	11:30	OLAĞAN	TEMETTÜ
VAKFN	16.04.2026	10:30	OLAĞAN	TEMETTÜ
VKFYO	16.04.2026	14:00	OLAĞAN	KST, TEMETTÜ
AGHOL	17.04.2026	14:00	OLAĞAN	TEMETTÜ
AKSUE	17.04.2026	12:00	OLAĞAN	İMTİYAZLI
AKSUE	17.04.2026	10:00	OLAĞAN	KST, TEMETTÜ
ASUZU	17.04.2026	11:00	OLAĞAN	TEMETTÜ
EGEGY	17.04.2026	11:00	OLAĞAN	TEMETTÜ
INFO	17.04.2026	10:00	OLAĞAN	TEMETTÜ
KRTEK	17.04.2026	10:30	OLAĞAN	KST, TEMETTÜ
OSMEN	17.04.2026	11:00	OLAĞAN	TEMETTÜ
PASEU	17.04.2026	10:30	OLAĞAN	TEMETTÜ
PATEK	17.04.2026	14:30	OLAĞAN	TEMETTÜ
VAKFA	17.04.2026	15:00	OLAĞAN	TEMETTÜ
VKGYO	17.04.2026	10:30	OLAĞAN	TEMETTÜ, SERMAYE ARTIRIMI
YUNSA	17.04.2026	15:00	OLAĞAN	TEMETTÜ

## TEMETTÜ TABLOSU

KOD	Tarih	Verim	Son Kapanış	Brüt (TL)	Net (TL)	Dağıtım Oranı	Temettü Tutarı
SELEC	17.04.2026	0,51%	86,25	0,44	0,374	0,00%	236.352.600
KSTUR	20.04.2026	0,48%	3.325,00	16	13,6	68,48%	57.726.378

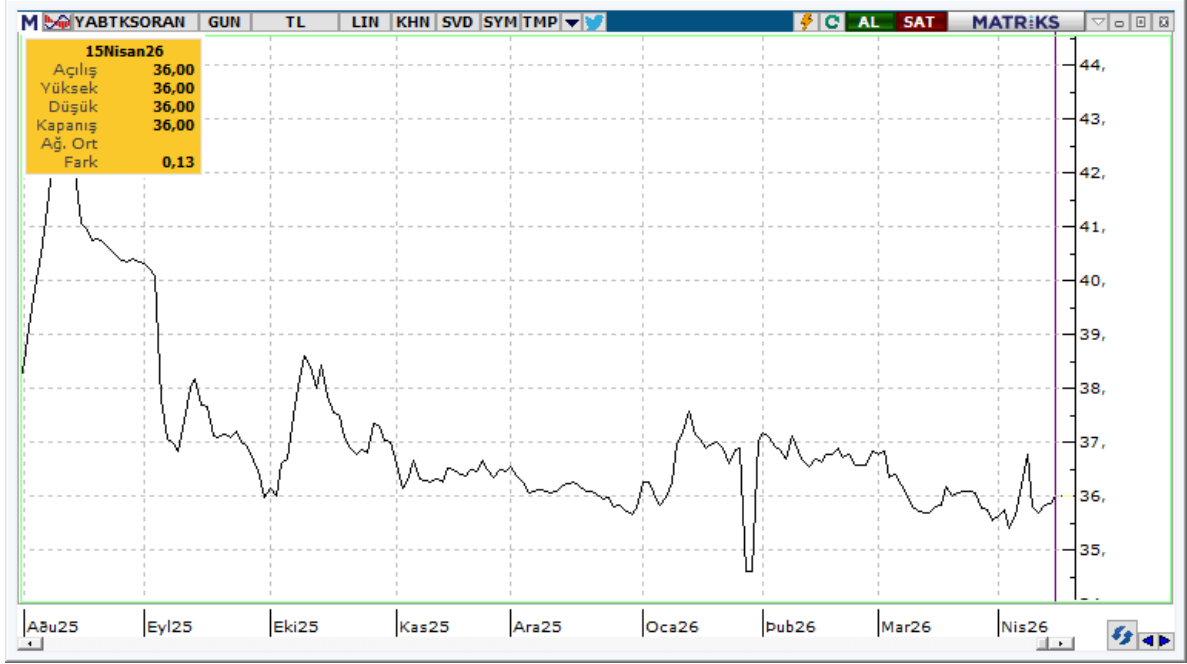
## AÇIĞA SATIŞ TABLOSU

Açığa satış işlemleri SPK'nın 2026/24 nolu bülteni uyarınca 24 Nisan 2026 seans sonuna kadar yasaklanmıştır.

**ARAŞTIRMA KAPSAMIMIZ**

KOD	Şirket Adı	Hedef Fiyat	Tavsiye	Potansiyel	KAFİF
HALKB	T. Halk Bankası	100	AL	149,63%	-
GLCVY	Gelecek Varlık Yönetimi	125,6	AL	111,27%	-
GEDZA	Gediz Ambalaj	56,6	AL	90,70%	+
LKMNH	Lokman Hekim Sağlık	30,4	AL	90,48%	+
TNZTP	Tapdi Tınaztepe	44	AL	84,56%	+
TATEN	Tatlıpınar Enerji Üretim	23,76	AL	81,24%	-
ANHYT	Anadolu Hayat Emek.	201,72	AL	80,43%	-
AKGRT	Aksigorta	12,61	AL	70,87%	-
SELEC	Selçuk Ecza Deposu	140	AL	56,25%	+
YKBNK	Yapı ve Kredi Bank.	57,1	AL	51,94%	-
AGESA	AGESA Hayat Emeklilik	350	AL	48,87%	-
VAKBN	Vakıflar Bankası	50	AL	46,54%	-
ISCTR	İş Bankası (C)	21,3	AL	46,39%	-
GARAN	Garanti Bankası	199	AL	43,37%	-
ANSGR	Anadolu Sigorta	39,34	AL	40,30%	-
GLRMK	Gülermak Ağır Sanayi	320	AL	39,86%	+
ALBRK	Albaraka Türk	12,54	AL	37,65%	+
AKBNK	Akbank	107,4	AL	36,12%	-
TSKB	T.S.K.B.	16,64	TUT	35,62%	-
TURSG	Türkiye Sigorta	17,5	AL	27,09%	-
ARCLK	Arçelik	150	AL	26,48%	-

**KURUMSAL TAKAS TABLOSU**



YB TAKAS= 36 (+0,13)

**KURUMSAL TAKAS VERİLERİ**

**YABANCILAR (+)**

**YATIRIM FONLARI (+)**

**EMEKLİLİK FONLARI (+)**

KOD	DEĞİŞİM (bps)	NİHAİ PAY (%)	KOD	DEĞİŞİM (bps)	NİHAİ PAY (%)	KOD	DEĞİŞİM (bps)	NİHAİ PAY (%)
ASELS	164	53,73%	KTLEV	42	27,61%	ASELS	43	6,47%
AKBNK	26	50,57%	GLRMK	38	38,73%	THYAO	20	7,16%
SAHOL	6	28,13%	THYAO	30	9,89%	ZPX30F	18	63,43%
RYSAS	6	57,85%	RALYH	22	27,55%	AKBNK	18	4,81%
YKBNK	5	32,21%	GUNDG	19	74,76%	BIMAS	14	9,86%
ISCTR	4	25,12%	ISCTR	13	15,81%	Z30KPF	13	93,24%
RALYH	4	8,05%	TERA	12	62,89%	SAHOL	12	12,78%
CCOLA	3	74,45%	ASELS	12	4,58%	YKBNK	12	5,86%
SISE	3	10,24%	LIDER	11	62,13%	EREGL	9	6,03%
AEFES	3	39,32%	AKBNK	10	14,68%	ZPLIBF	7	36,24%

**YABANCILAR (-)**

**YATIRIM FONLARI (-)**

**EMEKLİLİK FONLARI (-)**

KOD	DEĞİŞİM (bps)	NİHAİ PAY (%)	KOD	DEĞİŞİM (bps)	NİHAİ PAY (%)	KOD	DEĞİŞİM (bps)	NİHAİ PAY (%)
TUPRS	-47	32,92%	TPKGYF1	-89	54,28%	ZGOLDF	-76	87,19%
ASTOR	-24	55,48%	HEDEF	-28	57,13%	ISGLKF	-49	96,63%
KCHOL	-11	42,10%	KLRHO	-20	59,76%	TUPRS	-30	8,42%
TRALT	-8	24,79%	TUPRS	-14	7,00%	APGLDF	-11	99,10%
PEKGY	-7	7,15%	PEKGY	-12	27,10%	GLDTRF	-9	59,06%
KTLEV	-6	5,04%	SASA	-10	5,17%	GUBRF	-6	22,66%
KLRHO	-6	15,62%	IEYHO	-9	29,90%	ALTINS1	-4	7,32%
EREGL	-6	19,35%	ZRGYO	-9	65,40%	FROTO	-3	6,54%
FROTO	-5	37,39%	ZGOLDF	-6	9,42%	AGXAAC	-3	84,95%
GARAN	-5	6,30%	MAVI	-5	13,18%	ASTOR	-3	1,38%

**YASAL UYARI**—Burada yer alan her türlü bilgi, değerlendirme, yorum ve istatistiki şekil ve değerler hazırlandığı tarih itibariyle mevcut piyasa koşulları ve güvenilirliğine inanılan kaynaklardan elde edilerek derlenmiştir. PUSULA Yatırım Menkul Değerler A.Ş. tarafından, karşılığında herhangi bir maddi menfaat temin edilmeksizin, genel anlamda bilgi vermek amacıyla hazırlanmış olup, hiçbir şekilde yönlendirici nitelikte olmayan bilgiler yatırımcılar tarafından danışmanlık faaliyeti olarak kabul edilmemeli ve yatırım kararlarına esas olarak alınmamalıdır. Bu bilgiler, belli bir getirinin sağlanmasına yönelik olarak verilmemekte ve bu yönde herhangi bir şekilde taahhüt veya garantimiz bulunmamaktadır. Bu itibarla bu sayfalarda yer alan ve hiç bir şekilde yönlendirici nitelikte olmayan hususlar hakkında herhangi bir sorumluluğumuz bulunmamaktadır. Gerek bu yayındaki, gerekse bu yayında kullanılan kaynaklardaki hata ve eksikliklerden ve bu yayındaki bilgilerin kullanılması sonucunda yatırımcıların ve/veya ilgili kişilerin uğrayabilecekleri doğrudan ve/veya dolaylı zararlardan, kâr yoksunluğundan manevi zararlardan her ne şekilde olursa olsun üçüncü kişilerin uğrayabileceği her türlü zararlardan dolayı PUSULA Yatırım Menkul Değerler A.Ş. sorumlu tutulamaz. Burada yer alan yatırım bilgi, yorum ve tavsiyeleri yatırım danışmanlığı kapsamında değildir. Yatırım danışmanlığı hizmeti, yetkili kuruluşlar tarafından kişilerin risk ve getiri tercihleri dikkate alınarak kişiye özel sunulmaktadır. Burada yer alan yorum ve tavsiyeler ise genel niteliktedir. Bu tavsiyeler mali durumunuz ile risk ve getiri tercihlerinize uygun olmayabilir. Bu nedenle, sadece burada yer alan bilgilere dayanarak yatırım kararı verilmesi beklentilerinize uygun sonuçlar doğurmayabilir.

**ÇEKİNCE**—Bu rapor tarafımızca doğruluğu kabul edilmiş kaynaklar kullanılarak hazırlanmış olup yatırımcılara kendi oluşturacakları yatırım kararlarında yardımcı olmayı hedeflemekte ve herhangi bir yatırım aracını alma veya satma yönünde yatırımcıların kararlarını etkilemeyi amaçlamamaktadır. Yatırımcıların verecekleri yatırım kararları ile bu raporda bulunan görüş, bilgi ve veriler arasında bir bağlantı kurulamayacağı gibi, söz konusu kararların neticesinde oluşabilecek yanlışlık ve zararlardan kurum çalışanları ile PUSULA Yatırım Menkul Değerler A.Ş.'nin herhangi bir sorumluluğu bulunmamaktadır. Bu rapordaki her türlü iç ce dış piyasa tablo grafikler, bu konularda resmi hizmet veren yetkili üçüncü kişi kurumlardan elde edilmiş olup, PUSULA Yatırım Menkul Değerler A.Ş. tarafından herhangi bir maddi menfaat beklentisi olmaksızın genel anlamda bilgilendirmek amacıyla hazırlanmıştır. Bu raporda bulunan bilgiler belli bir gelirin sağlanmasına yönelik olarak verilmemektedir.

T +90 (212) 370 0370

F +90 (212) 370 0371

[arastirma@pusulayatirim.com.tr](mailto:arastirma@pusulayatirim.com.tr)

Fulya Mah. Büyükdere Cad. Torun Center No: 74 A/53 34394

Şişli/İstanbul