FX Bülten

24.11.2026

YATIRIM MENKUL DEĞERLER A.Ş. INVEST AZ

Pariteler	Son	Günlük Değişim %	Haftalık Değişim %	Aylık Değişim %
USDTRY	50,6273	0,08%	0,42%	1,88%
EURTRY	55,3391	0,26%	-0,27%	-0,59%
GBPTRY	66,1555	0,25%	-0,74%	-0,61%
EURUSD	1,0912	0,10%	-0,86%	-2,60%
GBPUSD	1,3044	0,08%	-1,26%	-2,44%
USDJPY	159,19	0,15%	-0,10%	1,49%

Emtia	Son	Günlük Değişim %	Haftalık Değişim %	Aylık Değişim %
GAUTRY	5.898	-0,25%	-5,43%	-7,61%
XAUUSD	3.624	-0,32%	-5,82%	-9,31%
XAGUSD	42,25	-2,03%	-10,59%	-21,68%
OILUK	86,37	-0,58%	-5,00%	-22,85%
OILUS	79,41	-0,68%	-5,88%	-22,63%

Sepetler	Son	Günlük Değişim %	Haftalık Değişim %	Aylık Değişim %
0,5$+0,5€	53,0841	0,26%	0,26%	0,79%
DXY	104,31	-0,01%	0,80%	2,46%

Gelişmekte Olan Ülke Para Birimlerinin Dolar Karşısındaki Değişimi (son 1 hafta)

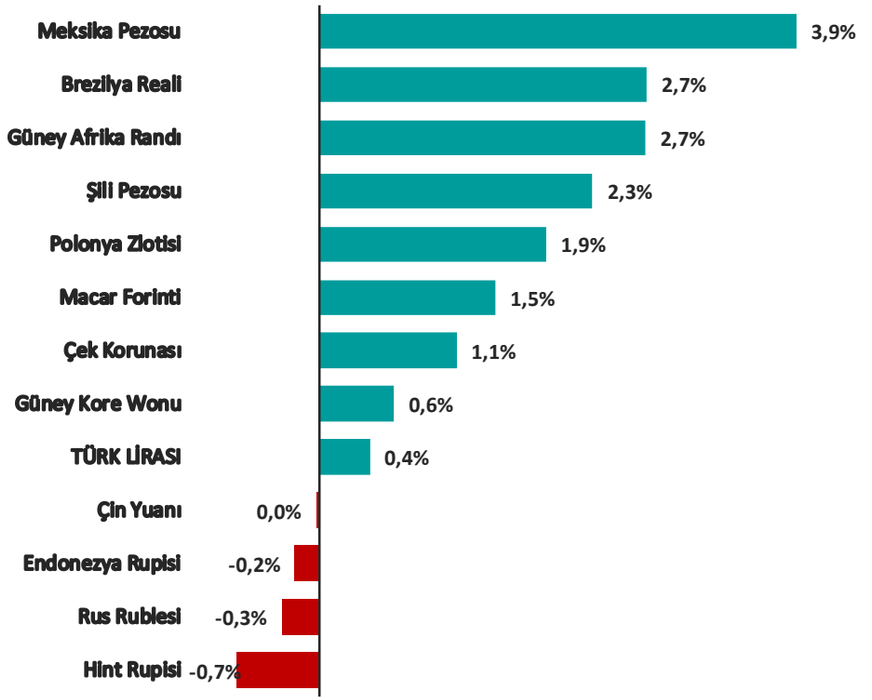

Yasal Çekinceler

Burada yer alan bilgiler INVESTAZ Yatırım Menkul Değerler A.Ş. tarafından genel bilgilendirme amacı ile hazırlanmıştır. Yatırım bilgi, yorum ve tavsiyeleri yatırım danışmanlığı kapsamında değildir. Yatırım danışmanlığı hizmeti, SPK tarafından yetkilendirilmiş yetkili kuruluşlar tarafından kişilerin risk ve getiri tercihleri dikkate alınarak sözleşme imzalanmak suretiyle kişiye özel olarak sunulmaktadır. Burada yer alan yorum ve tavsiyeler ise genel nitelikte olup tavsiyede bulunanların kişisel görüşlerine dayanmaktadır. Herhangi bir yatırım aracının alım-satım önerisi ya da getiri vaadi olarak yorumlanmamalıdır. Bu görüşler mali durumunuz ile risk ve getiri tercihlerinize uygun olmayabilir. Bu nedenle, sadece burada yer alan bilgilere dayanarak yatırım kararı verilmesi beklentilerinize uygun sonuçlar doğurmayabilir. Tüm veriler, INVESTAZ Yatırım Menkul Değerler A.Ş tarafından güvenilir olduğuna inanılan kaynaklardan alınmıştır. Burada yer alan fiyatlar, veriler ve bilgilerin tam ve doğru olduğu garanti edilemez; içerik, haber verilmeksizin değiştirilebilir. Bu kaynakların kullanılması nedeni ile ortaya çıkabilecek hatalardan veya zararlardan kurum çalışanları ile INVESTAZ Yatırım Menkul Değerler A.Ş. Sorumlu değildir.

FX Bülten

24.11.2026

YATIRIM MENKUL DEĞERLER A.Ş. INVEST AZ

Ülke Para Birimlerinin Haftalık Değişimi (%)



Yasal Çekinceler

Burada yer alan bilgiler INVESTAZ Yatırım Menkul Değerler A.Ş. tarafından genel bilgilendirme amacı ile hazırlanmıştır. Yatırım bilgi, yorum ve tavsiyeleri yatırım danışmanlığı kapsamında değildir. Yatırım danışmanlığı hizmeti, SPK tarafından yetkilendirilmiş yetkili kuruluşlar tarafından kişilerin risk ve getiri tercihleri dikkate alınarak sözleşme imzalanmak suretiyle kişiye özel olarak sunulmaktadır. Burada yer alan yorum ve tavsiyeler ise genel nitelikte olup tavsiyede bulunanların kişisel görüşlerine dayanmaktadır. Herhangi bir yatırım aracının alım-satım önerisi ya da getiri vaadi olarak yorumlanmamalıdır. Bu görüşler mali durumunuz ile risk ve getiri tercihlerinize uygun olmayabilir. Bu nedenle, sadece burada yer alan bilgilere dayanarak yatırım kararı verilmesi beklentilerinize uygun sonuçlar doğurmayabilir. Tüm veriler, INVESTAZ Yatırım Menkul Değerler A.Ş tarafından güvenilir olduğuna inanılan kaynaklardan alınmıştır. Burada yer alan fiyatlar, veriler ve bilgilerin tam ve doğru olduğu garanti edilemez; içerik, haber verilmeksizin değiştirilebilir. Bu kaynakların kullanılması nedeni ile ortaya çıkabilecek hatalardan veya zararlardan kurum çalışanları ile INVESTAZ Yatırım Menkul Değerler A.Ş. Sorumlu değildir.

FX Bülten Major Pariteler

24.11.2026

YATIRIM MENKUL DEĞERLER A.Ş. INVEST AZ

EURUSD

Direnç 3	1,0950
Direnç 2	1,0935
Direnç 1	1,0923
Destek 1	1,0897
Destek 2	1,0883
Destek 3	1,0871

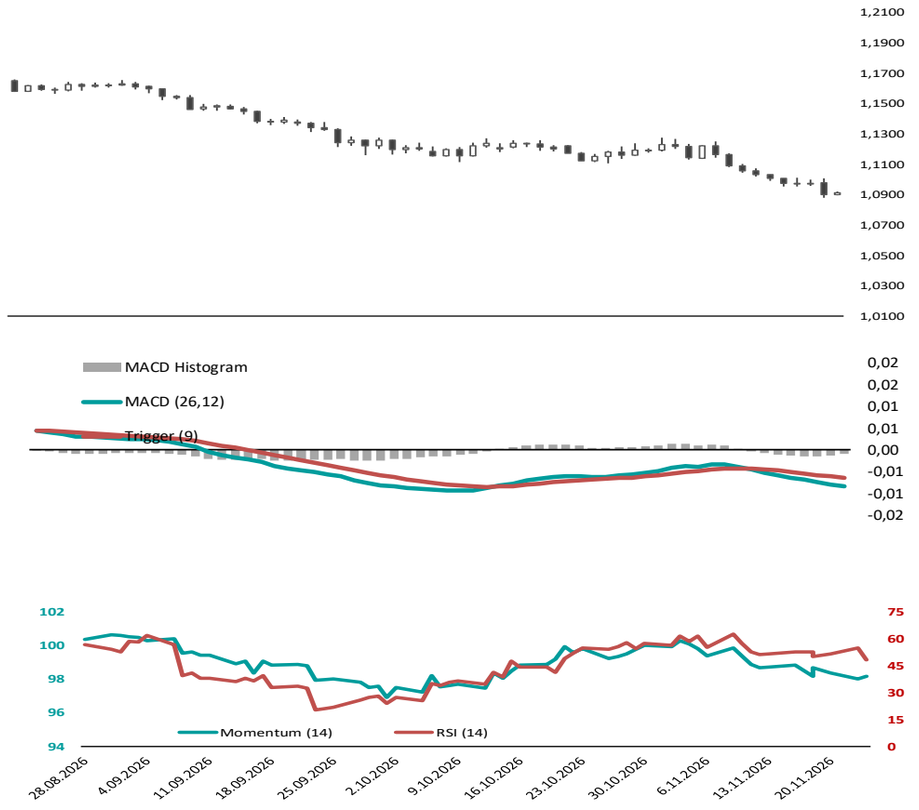

GBPUSD

Direnç 3	1,3078
Direnç 2	1,3063
Direnç 1	1,3054
Destek 1	1,3030
Destek 2	1,3015
Destek 3	1,3006

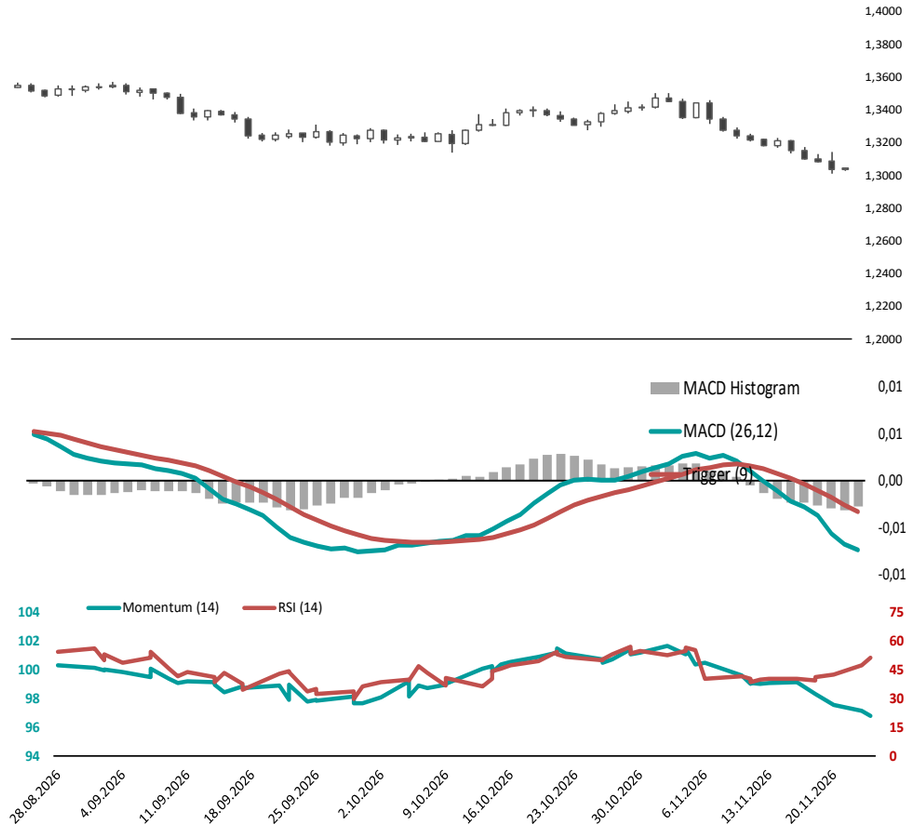

Yasal Çekinceler

Burada yer alan bilgiler INVESTAZ Yatırım Menkul Değerler A.Ş. tarafından genel bilgilendirme amacı ile hazırlanmıştır. Yatırım bilgi, yorum ve tavsiyeleri yatırım danışmanlığı kapsamında değildir. Yatırım danışmanlığı hizmeti, SPK tarafından yetkilendirilmiş yetkili kuruluşlar tarafından kişilerin risk ve getiri tercihleri dikkate alınarak sözleşme imzalanmak suretiyle kişiye özel olarak sunulmaktadır. Burada yer alan yorum ve tavsiyeler ise genel nitelikte olup tavsiyede bulunanların kişisel görüşlerine dayanmaktadır. Herhangi bir yatırım aracının alım-satım önerisi ya da getiri vaadi olarak yorumlanmamalıdır. Bu görüşler mali durumunuz ile risk ve getiri tercihlerinize uygun olmayabilir. Bu nedenle, sadece burada yer alan bilgilere dayanarak yatırım kararı verilmesi beklentilerinize uygun sonuçlar doğurmayabilir. Tüm veriler, INVESTAZ Yatırım Menkul Değerler A.Ş tarafından güvenilir olduğuna inanılan kaynaklardan alınmıştır. Burada yer alan fiyatlar, veriler ve bilgilerin tam ve doğru olduğu garanti edilemez; içerik, haber verilmeksizin değiştirilebilir. Bu kaynakların kullanılması nedeni ile ortaya çıkabilecek hatalardan veya zararlardan kurum çalışanları ile INVESTAZ Yatırım Menkul Değerler A.Ş. Sorumlu değildir.

FX Bülten Major Pariteler

24.11.2026

YATIRIM MENKUL DEĞERLER A.Ş. INVEST AZ

USDJPY

Direnç 3	159,79
Direnç 2	159,49
Direnç 1	159,34
Destek 1	158,89
Destek 2	158,60
Destek 3	158,45

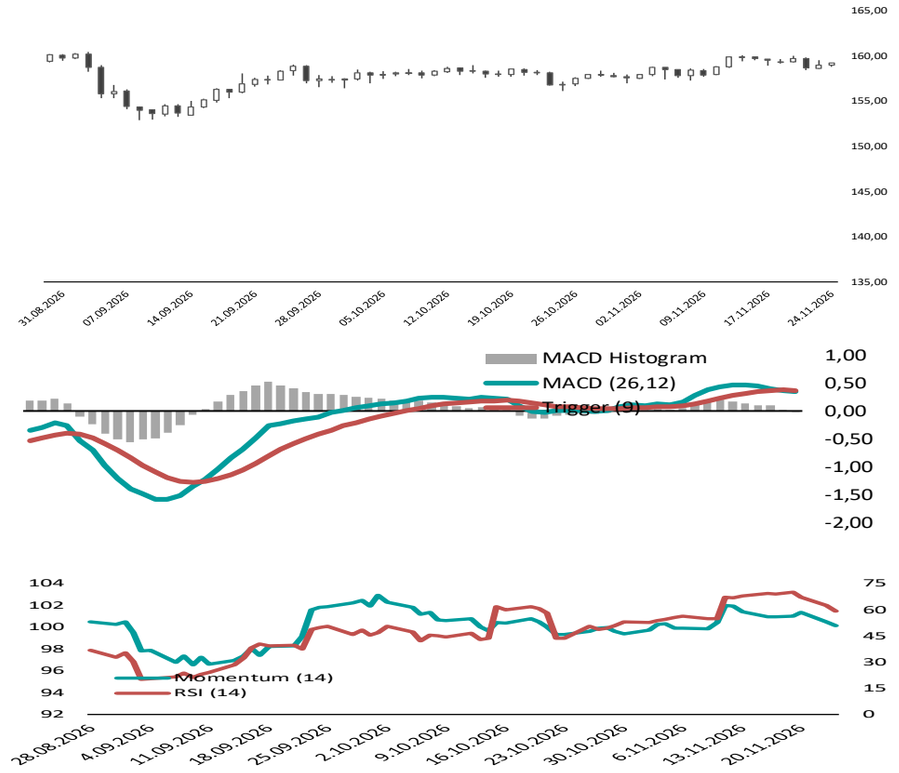

Direnç 3	0,8447
Direnç 2	0,8437
Direnç 1	0,8426
Destek 1	0,8405
Destek 2	0,8395
Destek 3	0,8384

USDCHF

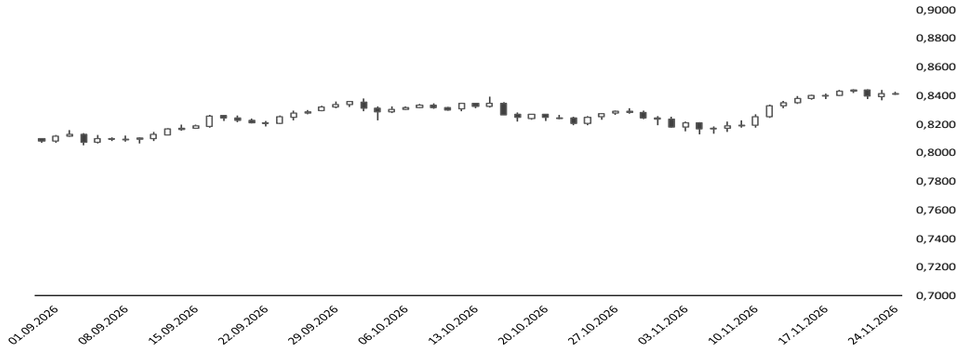

Direnç 3	1,4390
Direnç 2	1,4382
Direnç 1	1,4370
Destek 1	1,4350
Destek 2	1,4342
Destek 3	1,4331

USDCAD

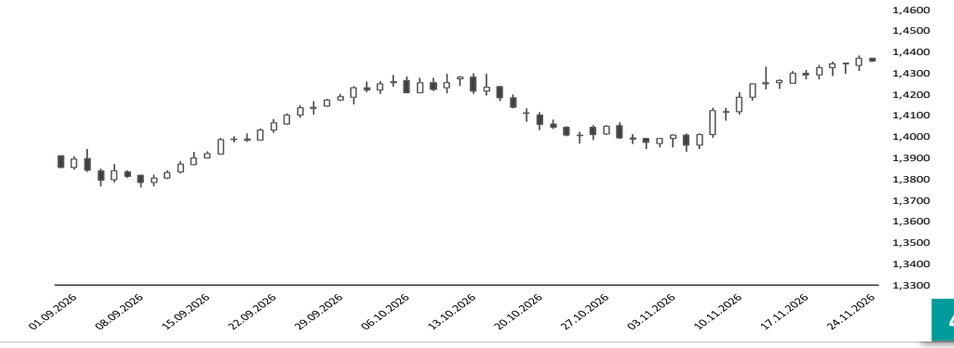

Yasal Çekinceler

Burada yer alan bilgiler INVESTAZ Yatırım Menkul Değerler A.Ş. tarafından genel bilgilendirme amacı ile hazırlanmıştır. Yatırım bilgi, yorum ve tavsiyeleri yatırım danışmanlığı kapsamında değildir. Yatırım danışmanlığı hizmeti, SPK tarafından yetkilendirilmiş yetkili kuruluşlar tarafından kişilerin risk ve getiri tercihleri dikkate alınarak sözleşme imzalanmak suretiyle kişiye özel olarak sunulmaktadır. Burada yer alan yorum ve tavsiyeler ise genel nitelikte olup tavsiyede bulunanların kişisel görüşlerine dayanmaktadır. Herhangi bir yatırım aracının alım-satım önerisi ya da getiri vaadi olarak yorumlanmamalıdır. Bu görüşler mali durumunuz ile risk ve getiri tercihlerinize uygun olmayabilir. Bu nedenle, sadece burada yer alan bilgilere dayanarak yatırım kararı verilmesi beklentilerinize uygun sonuçlar doğurmayabilir. Tüm veriler, INVESTAZ Yatırım Menkul Değerler A.Ş tarafından güvenilir olduğuna inanılan kaynaklardan alınmıştır. Burada yer alan fiyatlar, veriler ve bilgilerin tam ve doğru olduğu garanti edilemez; içerik, haber verilmeksizin değiştirilebilir. Bu kaynakların kullanılması nedeni ile ortaya çıkabilecek hatalardan veya zararlardan kurum çalışanları ile INVESTAZ Yatırım Menkul Değerler A.Ş. Sorumlu değildir.

FX Bülten Değerli Metaller

24.11.2026

YATIRIM MENKUL DEĞERLER A.Ş. INVEST AZ

XAUUSD

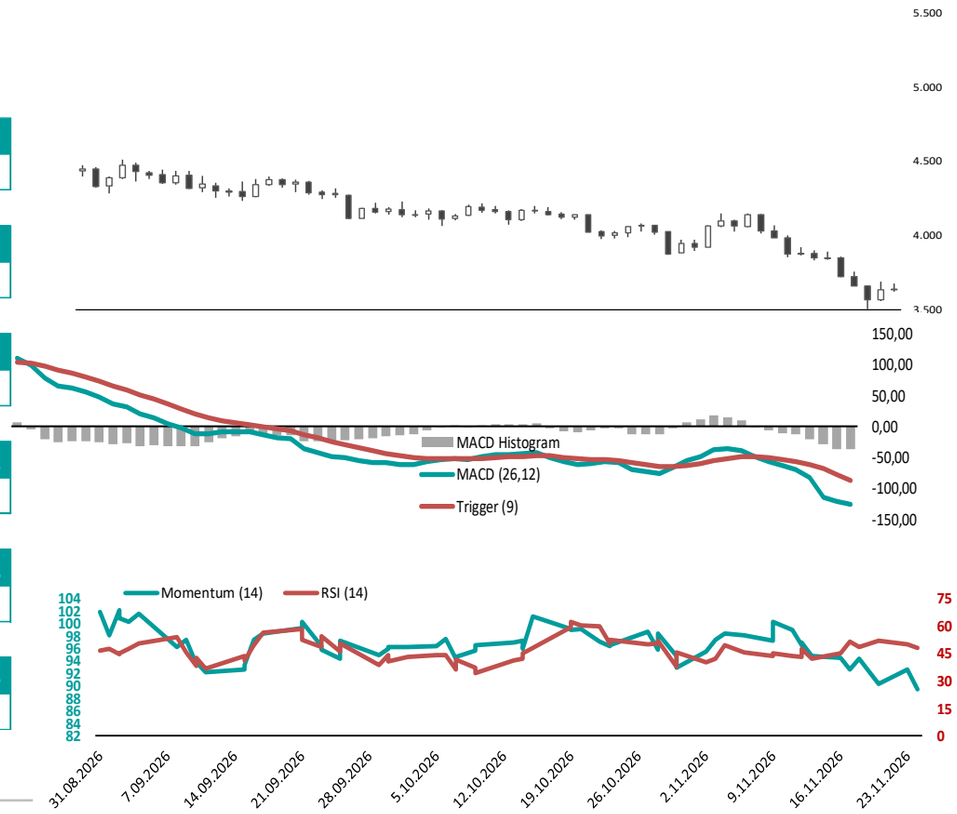

Direnç 3
3.729,35

Direnç 2
3.703,84

Direnç 1
3.670,88

Destek 1
3.612,41

Destek 2
3.586,89

Destek 3
3.553,94

XAGUSD

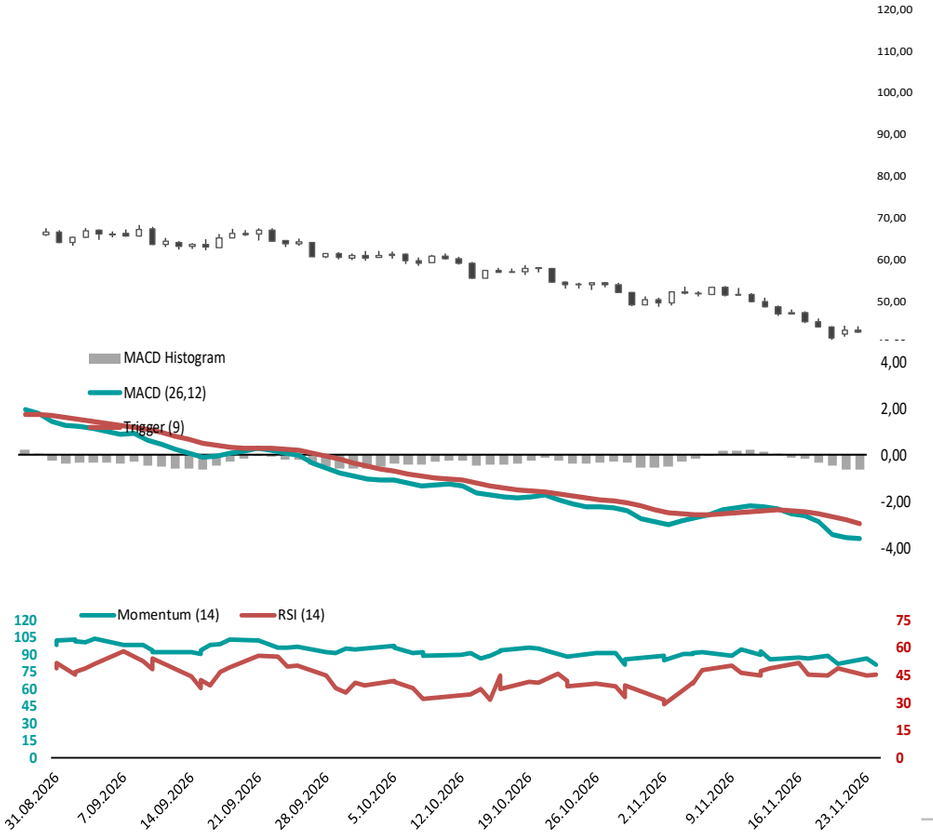

Direnç 3
45,11

Direnç 2
44,57

Direnç 1
43,56

Destek 1
42,00

Destek 2
41,46

Destek 3
40,45

Yasal Çekinceler

Burada yer alan bilgiler INVESTAZ Yatırım Menkul Değerler A.Ş. tarafından genel bilgilendirme amacı ile hazırlanmıştır. Yatırım bilgi, yorum ve tavsiyeleri yatırım danışmanlığı kapsamında değildir. Yatırım danışmanlığı hizmeti, SPK tarafından yetkilendirilmiş yetkili kuruluşlar tarafından kişilerin risk ve getiri tercihleri dikkate alınarak sözleşme imzalanmak suretiyle kişiye özel olarak sunulmaktadır. Burada yer alan yorum ve tavsiyeler ise genel nitelikte olup tavsiyede bulunanların kişisel görüşlerine dayanmaktadır. Herhangi bir yatırım aracının alım-satım önerisi ya da getiri vaadi olarak yorumlanmamalıdır. Bu görüşler mali durumunuz ile risk ve getiri tercihlerinize uygun olmayabilir. Bu nedenle, sadece burada yer alan bilgilere dayanarak yatırım kararı verilmesi beklentilerinize uygun sonuçlar doğurmayabilir. Tüm veriler, INVESTAZ Yatırım Menkul Değerler A.Ş tarafından güvenilir olduğuna inanılan kaynaklardan alınmıştır. Burada yer alan fiyatlar, veriler ve bilgilerin tam ve doğru olduğu garanti edilemez; içerik, haber verilmeksizin değiştirilebilir. Bu kaynakların kullanılması nedeni ile ortaya çıkabilecek hatalardan veya zararlardan kurum çalışanları ile INVESTAZ Yatırım Menkul Değerler A.Ş. Sorumlu değildir.

FX Bülten

24.11.2026

YATIRIM MENKUL DEĞERLER A.Ş. INVEST AZ

FX Günlük ve Son 3 günlük Getiri Performansı

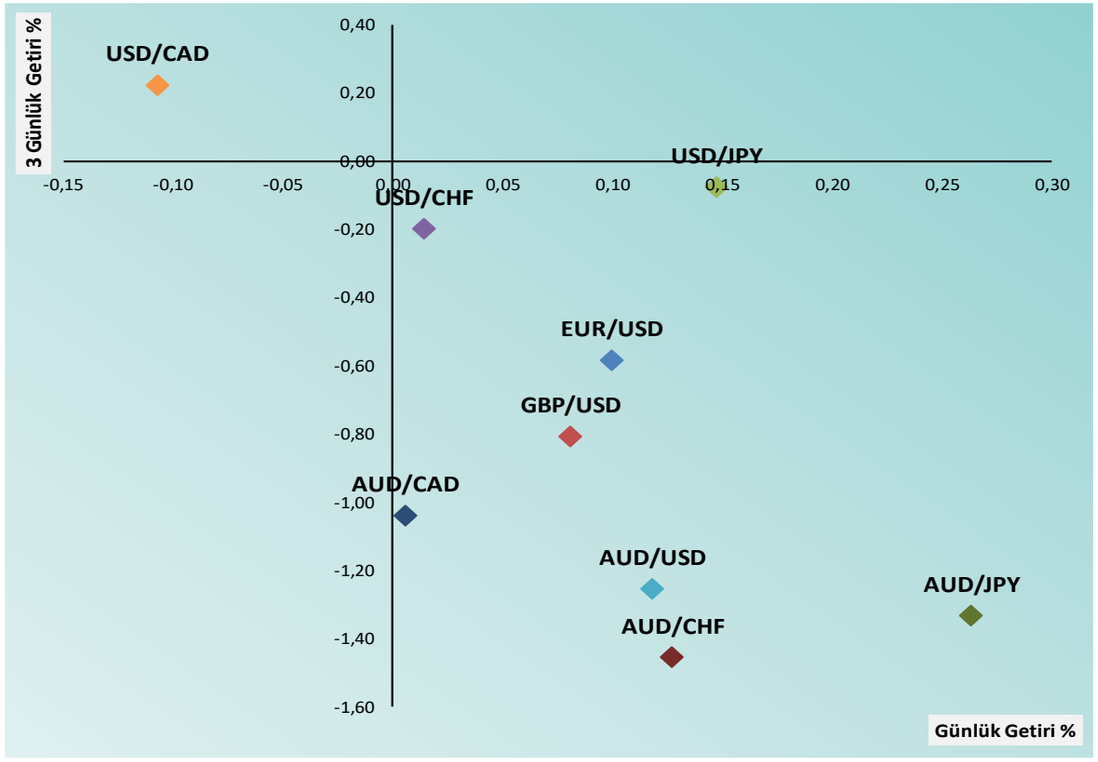

Parite	Fiyat	5 Günlük Hareketli Ortalama	21 Günlük Hareketli Ortalama	Volatilite (Aylık)
MAJÖR PARİTELER				
EURUSD	1,0912	1,0947	1,1047	1,59%
GBPUSD	1,3044	1,3082	1,3222	1,81%
USDJPY	159,19	159,15	159,07	2,26%
USDCHF	0,8416	0,8419	0,8341	2,09%
AUDUSD	0,6631	0,6649	0,6767	2,34%
USDCAD	1,4358	1,4351	1,4255	1,26%
MİNÖR PARİTELER				
EURCHF	0,9183	0,9216	0,9215	1,16%
EURGBP	0,8365	0,8368	0,8354	0,91%
EURJPY	173,70	174,18	175,71	1,83%
GBPAUD	1,9670	1,9674	1,9541	1,63%
GBPCAD	1,8728	1,8772	1,8845	1,39%
GBPCHF	1,0977	1,1014	1,1028	1,51%
GBPJPY	207,63	208,15	210,32	1,93%
KIYMETLİ METALLER				
XAUUSD	3.638	3.645	3.857	8,13%
XAGUSD	42,55	43,17	47,81	18,01%

Yasal Çekinceler

Burada yer alan bilgiler INVESTAZ Yatırım Menkul Değerler A.Ş. tarafından genel bilgilendirme amacı ile hazırlanmıştır. Yatırım bilgi, yorum ve tavsiyeleri yatırım danışmanlığı kapsamında değildir. Yatırım danışmanlığı hizmeti, SPK tarafından yetkilendirilmiş yetkili kuruluşlar tarafından kişilerin risk ve getiri tercihleri dikkate alınarak sözleşme imzalanmak suretiyle kişiye özel olarak sunulmaktadır. Burada yer alan yorum ve tavsiyeler ise genel nitelikte olup tavsiyede bulunanların kişisel görüşlerine dayanmaktadır. Herhangi bir yatırım aracının alım-satım önerisi ya da getiri vaadi olarak yorumlanmamalıdır. Bu görüşler mali durumunuz ile risk ve getiri tercihlerinize uygun olmayabilir. Bu nedenle, sadece burada yer alan bilgilere dayanarak yatırım kararı verilmesi beklentilerinize uygun sonuçlar doğurmayabilir. Tüm veriler, INVESTAZ Yatırım Menkul Değerler A.Ş tarafından güvenilir olduğuna inanılan kaynaklardan alınmıştır. Burada yer alan fiyatlar, veriler ve bilgilerin tam ve doğru olduğu garanti edilemez; içerik, haber verilmeksizin değiştirilebilir. Bu kaynakların kullanılması nedeni ile ortaya çıkabilecek hatalardan veya zararlardan kurum çalışanları ile INVESTAZ Yatırım Menkul Değerler A.Ş. Sorumlu değildir.

FX Bülten Yurt Dışı Hisseler

24.11.2026

YATIRIM MENKUL DEĞERLER A.Ş. INVEST AZ

Şirket	Sembol	Son Fiyat	Açılış	Yüksek	Düşük	Fark	Fark (%)	Hacim
3M Company	MMM	184,44	182	184,93	180,35	2,44	1,34%	3.469.520
Alibaba Group Holdings Ltd	ALIBABA	86,04	87,86	87,86	85,38	-1,82	-2,07%	16.934.098
Amazon.com Inc	AMAZON	255,39	260,26	262,48	251,25	-4,87	-1,87%	53.277.376
American Express Company	AMERICANE	306,9	308,08	309,72	303,23	-1,18	-0,38%	3.642.259
American International Group Inc	AIG	80,56	80	80,84	79,34	0,56	0,70%	2.986.608
Apple Inc	APPLE	349,08	347,87	352,6	345,44	1,21	0,35%	58.588.703
AT&T Inc	ATT	22,3	22,06	22,43	21,98	0,24	1,09%	43.836.955
Bank of America Corp	BOA	48,14	48,28	48,59	47,69	-0,14	-0,29%	33.778.636
BlackRock Inc	BLACKROCK	1144,52	1150	1159,87	1135,51	-5,48	-0,48%	611.779
Boeing Co	BOEING	162,39	160	163,32	159,1	2,39	1,49%	7.642.227
Caterpillar Inc	CAT	547,04	554,79	560	538,4	-7,75	-1,40%	3.937.336
Chevron Corp	CHEVRON	206,17	206	209,12	205,34	0,17	0,08%	8.863.605
Cisco Systems Inc	CISCO	96,8	96,7	97,24	94,61	0,1	0,10%	27.476.096
Citigroup Inc	CITIGROUP	114,35	115	115,37	113,13	-0,65	-0,57%	11.678.915
Coca-Cola Co	COCACOLA	95,88	94,6	96,53	94,6	1,28	1,35%	30.114.390
Exxon Mobil Corp	EXXON	156,9	157,94	159,65	156,67	-1,04	-0,66%	14.680.026
FedEx Corporation	FEDEX	310,67	310,2	312,58	305,72	0,47	0,15%	1.144.548
Ford Motor Company	FORD	11,65	11,45	11,68	11,38	0,2	1,75%	59.545.803
GE Aerospace	GE	321,26	320	323,51	315,18	1,26	0,39%	4.249.377
General Motors Company	GM	81,64	81,29	82,5	80,4	0,35	0,43%	5.137.061
Goldman Sachs Group Inc	GOLDMAN	823,62	831,01	834,54	814,09	-7,39	-0,89%	3.919.463

Tablo Investing platformundan alınmıştır. Yurt dışı hisseleri, InvestAZ MT4 platformunda CFD kontratları üzerinden kaldıraçlı ve iki yönlü olarak işlem yapılabilir.

Yasal Çekinceler

Burada yer alan bilgiler INVESTAZ Yatırım Menkul Değerler A.Ş. tarafından genel bilgilendirme amacı ile hazırlanmıştır. Yatırım bilgi, yorum ve tavsiyeleri yatırım danışmanlığı kapsamında değildir. Yatırım danışmanlığı hizmeti, SPK tarafından yetkilendirilmiş yetkili kuruluşlar tarafından kişilerin risk ve getiri tercihleri dikkate alınarak sözleşme imzalanmak suretiyle kişiye özel olarak sunulmaktadır. Burada yer alan yorum ve tavsiyeler ise genel nitelikte olup tavsiyede bulunanların kişisel görüşlerine dayanmaktadır. Herhangi bir yatırım aracının alım-satım önerisi ya da getiri vaadi olarak yorumlanmamalıdır. Bu görüşler mali durumunuz ile risk ve getiri tercihlerinize uygun olmayabilir. Bu nedenle, sadece burada yer alan bilgilere dayanarak yatırım kararı verilmesi beklentilerinize uygun sonuçlar doğurmayabilir. Tüm veriler, INVESTAZ Yatırım Menkul Değerler A.Ş tarafından güvenilir olduğuna inanılan kaynaklardan alınmıştır. Burada yer alan fiyatlar, veriler ve bilgilerin tam ve doğru olduğu garanti edilemez; içerik, haber verilmeksizin değiştirilebilir. Bu kaynakların kullanılması nedeni ile ortaya çıkabilecek hatalardan veya zararlardan kurum çalışanları ile INVESTAZ Yatırım Menkul Değerler A.Ş. Sorumlu değildir.

FX Bülten Yurt Dışı Hisseler

24.11.2026

YATIRIM MENKUL DEĞERLER A.Ş. INVEST AZ

Şirket	Sembol	Son Fiyat	Açılış	Yüksek	Düşük	Fark	Fark (%)	Hacim
Google Inc	GOOGLEA	282,1	284,27	285,14	275,36	-2,17	-0,76%	44.375.551
Harley-Davidson Inc	HDAVIDSON	33,71	32,85	33,74	32,49	0,86	2,62%	1.591.338
Intel Corporation	INTEL	59,66	59,07	59,77	56,66	0,59	1,00%	165.246.223
International Business Machines	IBM	233	230,57	235,1	228,6	2,43	1,05%	4.495.167
Johnson & Johnson	JOHNSON	270,05	269,85	272,4	267,36	0,2	0,07%	9.916.290
JPMorgan Chase & Co	JPMORGAN	316,66	319,19	321,61	315	-2,53	-0,79%	8.719.114
McDonald’s Corporation	MCDONALDS	276,38	271,78	276,99	271	4,6	1,69%	3.670.359
Microsoft Corporation	MICROSOFT	492,5	506,06	509,15	492,02	-13,56	-2,68%	30.404.395
Moodys Corporation	MOODYS	480,59	475,44	482,53	470,48	5,15	1,08%	924.821
Nike Inc	NIKE	33,76	33,37	33,92	33,04	0,39	1,17%	31.145.137
Oracle Corporation	ORACLE	113,68	116,44	118,7	112,28	-2,76	-2,37%	40.546.688
Pfizer Inc	PFIZER	27,4	27,55	27,68	27,31	-0,15	-0,54%	28.847.911
Procter & Gamble Company	PG	169,6	167,52	170,64	167,49	2,08	1,24%	10.210.191
Ralph Lauren Corp	RLAUREN	385,29	378,24	388,77	375	7,05	1,86%	581.302
Snapchat Inc	SNAPCHAT	4,92	4,9	4,97	4,65	0,02	0,41%	43.647.037
Starbucks Corporation	STARBUCKS	106,36	104,75	106,9	104,39	1,61	1,54%	9.437.430
Verizon Communications Inc	VERIZON	46,45	46,27	46,58	45,66	0,18	0,39%	20.924.069
Visa Inc	VISA	409,4	404,01	411,41	404,01	5,39	1,33%	8.677.201
Walmart Inc	WALLMART	129,58	126,64	130	125,84	2,94	2,32%	25.117.902
Walt Disney Company	DISNEY	120,27	118,07	120,48	117,46	2,2	1,86%	9.700.537
Western Union Co	WUNION	6,24	6,01	6,27	5,82	0,23	3,83%	12.102.933
Xerox Corp	XEROX	0,904	0,88	0,94	0,877	0,024	2,73%	8.394.906

Tablo Investing platformundan alınmıştır. Yurt dışı hisseleri, InvestAZ MT4 platformunda CFD kontratları üzerinden kaldıraçlı ve iki yönlü olarak işlem yapılabilir.

Yasal Çekinceler

Burada yer alan bilgiler INVESTAZ Yatırım Menkul Değerler A.Ş. tarafından genel bilgilendirme amacı ile hazırlanmıştır. Yatırım bilgi, yorum ve tavsiyeleri yatırım danışmanlığı kapsamında değildir. Yatırım danışmanlığı hizmeti, SPK tarafından yetkilendirilmiş yetkili kuruluşlar tarafından kişilerin risk ve getiri tercihleri dikkate alınarak sözleşme imzalanmak suretiyle kişiye özel olarak sunulmaktadır. Burada yer alan yorum ve tavsiyeler ise genel nitelikte olup tavsiyede bulunanların kişisel görüşlerine dayanmaktadır. Herhangi bir yatırım aracının alım-satım önerisi ya da getiri vaadi olarak yorumlanmamalıdır. Bu görüşler mali durumunuz ile risk ve getiri tercihlerinize uygun olmayabilir. Bu nedenle, sadece burada yer alan bilgilere dayanarak yatırım kararı verilmesi beklentilerinize uygun sonuçlar doğurmayabilir. Tüm veriler, INVESTAZ Yatırım Menkul Değerler A.Ş tarafından güvenilir olduğuna inanılan kaynaklardan alınmıştır. Burada yer alan fiyatlar, veriler ve bilgilerin tam ve doğru olduğu garanti edilemez; içerik, haber verilmeksizin değiştirilebilir. Bu kaynakların kullanılması nedeni ile ortaya çıkabilecek hatalardan veya zararlardan kurum çalışanları ile INVESTAZ Yatırım Menkul Değerler A.Ş. Sorumlu değildir.

FX Bülten

24.11.2026

YATIRIM MENKUL DEĞERLER A.Ş. INVEST AZ

Parite	Fiyat	Günlük Değişim	Haftalık Değişim	Destek 1	Destek 2	Direnç 1	Direnç 2	5 Günlük HO.
MAJOR PARİTELER								
EURUSD	1,0965	-0,10%	-0,83%	1,0897	1,0883	1,0923	1,0935	1,0995
GBPUSD	1,3135	-0,12%	-0,78%	1,3030	1,3015	1,3054	1,3063	1,3178
USDJPY	159,54	0,15%	-0,22%	158,89	158,60	159,34	159,49	159,47
USDCHF	0,8436	0,04%	1,00%	0,8405	0,8395	0,8426	0,8437	0,8411
AUDUSD	0,6688	-0,41%	-1,73%	0,6618	0,6604	0,6642	0,6652	0,6730
USDCAD	1,4339	0,08%	0,57%	1,4350	1,4342	1,4370	1,4382	1,4305
MİNÖR PARİTELER								
AUDCAD	0,9588	-0,34%	-1,17%	0,9505	0,9489	0,9535	0,9549	0,9626
AUDCHF	0,5642	-0,37%	-0,75%	0,5569	0,5558	0,5589	0,5598	0,5662
AUDJPY	106,70	-0,27%	-1,95%	105,28	105,01	105,71	105,86	107,34
AUDNZD	1,2168	-0,49%	-0,83%	1,2141	1,2117	1,2187	1,2207	1,2233
CADCHF	0,5884	-0,04%	0,42%	0,5855	0,5849	0,5867	0,5872	0,5882
CADJPY	111,29	0,08%	-0,78%	110,65	110,43	110,99	111,11	111,50
CHFJPY	189,15	0,12%	-1,19%	188,75	188,34	189,39	189,62	189,59
EURAUD	1,6395	0,31%	0,92%	1,6316	1,6177	1,6712	1,6970	1,6335
EURCHF	0,9250	-0,08%	0,16%	0,9170	0,9158	0,9193	0,9204	0,9249
EURGBP	0,8348	0,02%	-0,05%	0,8362	0,8359	0,8369	0,8373	0,8342
EURJPY	174,95	0,05%	-1,04%	173,35	173,00	173,89	174,08	175,34

Parite	Fiyat	Günlük Değişim	Haftalık Değişim	Destek 1	Destek 2	Direnç 1	Direnç 2	5 Günlük HO.
MİNÖR PARİTELER								
EURNZD	1,9949	-0,19%	0,07%	1,9985	1,9949	2,0051	2,0081	1,9984
GBPAUD	1,9640	0,30%	0,97%	1,9626	1,9582	1,9721	1,9772	1,9582
GBPCAD	1,8831	-0,04%	-0,21%	1,8688	1,8649	1,8758	1,8788	1,8850
GBPCHF	1,1081	-0,07%	0,21%	1,0964	1,0950	1,0985	1,0992	1,1084
GBPJPY	209,56	0,03%	-1,00%	207,09	206,54	207,93	208,24	210,18
GBPNZD	2,3897	-0,20%	0,13%	2,3892	2,3852	2,3967	2,4002	2,3954
NZDCAD	0,7880	0,16%	-0,34%	0,7807	0,7789	0,7846	0,7867	0,7869
NZDCHF	0,4637	0,14%	0,09%	0,4575	0,4563	0,4598	0,4610	0,4628
NZDJPY	87,70	0,26%	-1,11%	86,55	86,33	86,95	87,13	87,74
NZDUSD	0,5496	0,08%	-0,91%	0,5444	0,5437	0,5459	0,5467	0,5501
EURCAD	1,5720	-0,03%	-0,26%	1,5645	1,5624	1,5682	1,5698	1,5725
EMTİA								
OILUK	86,36	-0,59%	-5,01%	85,74	85,11	87,07	87,78	-
OILUS	79,41	-0,69%	-5,88%	78,79	78,17	80,20	80,99	-
XAUUSD	3.740	0,40%	-3,48%	3.612	3.587	3.671	3.704	3.809
XAGUSD	45,58	1,13%	-8,84%	42,00	41,46	43,56	44,57	46,72
XPTUSD	1.383	0,75%	-8,93%	1.290	1.276	1.327	1.351	1.424
XPDUSD	966	1,59%	-3,14%	883	875	906	920	972

Destek ve Direnç Hesaplaması: Destek ve direnç noktaları klasik pivot hesaplama yöntemi le hesaplanmakta olup; son işlem günü fiyat verileri üzerinden P: Pivot noktası, C: Kapanış fiyatı, H: En yüksek fiyat, L: En düşük fiyat, R1: Direnç 1, R2: Direnç 2, R3: Direnç 3, S1: Destek 1, S2: Destek 2 ve S3: Destek 3 şeklinde ifade edilirse ilgili destek ve direnç seviyelerinin hesaplanması şu şekilde olur; R1= 2xP-L, R2= P+(R1-S1), R3= H+2x(P-L), S1= 2xP-H, S2= P-(R1-S1) ve S3= L-2x(H-P).

Yasal Çekinceler

Burada yer alan bilgiler INVESTAZ Yatırım Menkul Değerler A.Ş. tarafından genel bilgilendirme amacı ile hazırlanmıştır. Yatırım bilgi, yorum ve tavsiyeleri yatırım danışmanlığı kapsamında değildir. Yatırım danışmanlığı hizmeti, SPK tarafından yetkilendirilmiş yetkili kuruluşlar tarafından kişilerin risk ve getiri tercihleri dikkate alınarak sözleşme imzalanmak suretiyle kişiye özel olarak sunulmaktadır. Burada yer alan yorum ve tavsiyeler ise genel nitelikte olup tavsiyede bulunanların kişisel görüşlerine dayanmaktadır. Herhangi bir yatırım aracının alım-satım önerisi ya da getiri vaadi olarak yorumlanmamalıdır. Bu görüşler mali durumunuz ile risk ve getiri tercihlerinize uygun olmayabilir. Bu nedenle, sadece burada yer alan bilgilere dayanarak yatırım kararı verilmesi beklentilerinize uygun sonuçlar doğurmayabilir. Tüm veriler, INVESTAZ Yatırım Menkul Değerler A.Ş tarafından güvenilir olduğuna inanılan kaynaklardan alınmıştır. Burada yer alan fiyatlar, veriler ve bilgilerin tam ve doğru olduğu garanti edilemez; içerik, haber verilmeksizin değiştirilebilir. Bu kaynakların kullanılması nedeni ile ortaya çıkabilecek hatalardan veya zararlardan kurum çalışanları ile INVESTAZ Yatırım Menkul Değerler A.Ş. Sorumlu değildir.

FX Bülten

24.11.2026

	Merkez Bankası	Mevcut Faiz Oranı	Sonraki Toplantı Tarihi	Son Değişim Tarihi	Son Değişim Baz Puan
TCMB	Türkiye Cumhuriyet Merkez Bankası	37,00%	10.12.2026	22.01.2026	-100
FED	Federal Rezerv	4,00%	9.12.2026	16.09.2026	25
ECB	Avrupa Merkez Bankası	2,65%	17.12.2026	10.09.2026	25
BOE	İngiltere Merkez Bankası	3,75%	17.12.2026	18.12.2025	-25
SNB	İsviçre Merkez Bankası	0,00%	10.12.2026	19.06.2025	-25
RBA	Avustralya Merkez Bankası	4,60%	8.12.2026	29.09.2026	25
BOC	Kanada Merkez Bankası	2,25%	9.12.2026	29.10.2025	-25
BOJ	Japonya Merkez Bankası	1,25%	18.12.2026	18.09.2026	25
CBR	Rusya Federasyonu Merkez Bankası	14,00%	18.12.2026	24.07.2026	-25
RBI	Hindistan Merkez Bankası	5,25%	4.12.2026	5.12.2025	-25
PBOC	Çin Merkez Bankası	3,00%	20.10.2026	20.05.2025	-10
BCB	Brezilya Merkez Bankası	13,75%	9.12.2026	16.09.2026	-25

HESAP AÇMAK İÇİN TIKLAYINIZ

InvestAZ Yatırım Menkul Değerler
Adres: Büyükdere Caddesi, Özsezen İş Merkezi,C Blok No:126 Esentepe, Şişli
Kaynaklar : INVESTAZ Yatırım Araştırma, Matriks ve Finnet Raporu
Hazırlayan Birim: InvestAZ Yatırım Araştırma ve Strateji Departmanı
Web Adresi : www.investaz.com.tr
Mail: arastirma@investaz.com.tr
Tel: 90 (212) 238 88 88

Yasal Çekinceler
Burada yer alan bilgiler INVESTAZ Yatırım Menkul Değerler A.Ş. tarafından genel bilgilendirme amacı ile hazırlanmıştır. Yatırım bilgi, yorum ve tavsiyeleri yatırım danışmanlığı kapsamında değildir. Yatırım danışmanlığı hizmeti, SPK tarafından yetkilendirilmiş yetkili kuruluşlar tarafından kişilerin risk ve getiri tercihleri dikkate alınarak sözleşme imzalanmak suretiyle kişiye özel olarak sunulmaktadır. Burada yer alan yorum ve tavsiyeler ise genel nitelikte olup tavsiyede bulunanların kişisel görüşlerine dayanmaktadır. Herhangi bir yatırım aracının alım-satım önerisi ya da getiri vaadi olarak yorumlanmamalıdır. Bu görüşler mali durumunuz ile risk ve getiri tercihlerinize uygun olmayabilir. Bu nedenle, sadece burada yer alan bilgilere dayanarak yatırım kararı verilmesi beklentilerinize uygun sonuçlar doğurmayabilir. Tüm veriler, INVESTAZ Yatırım Menkul Değerler A.Ş tarafından güvenilir olduğuna inanılan kaynaklardan alınmıştır. Burada yer alan fiyatlar, veriler ve bilgilerin tam ve doğru olduğu garanti edilemez; içerik, haber verilmeksizin değiştirilebilir. Bu kaynakların kullanılması nedeni ile ortaya çıkabilecek hatalardan veya zararlardan kurum çalışanları ile INVESTAZ Yatırım Menkul Değerler A.Ş. Sorumlu değildir.