FX Bülten

26.11.2026

YATIRIM MENKUL DEĞERLER A.Ş. INVESTAZ

Pariteler	Son	Günlük Değişim %	Haftalık Değişim %	Aylık Değişim %
USDTRY	50,6772	0,00%	0,43%	1,85%
EURTRY	55,7266	0,19%	0,35%	0,25%
GBPTRY	66,6056	0,16%	0,50%	0,22%
EURUSD	1,0960	-0,14%	-0,15%	-1,92%
GBPUSD	1,3099	-0,16%	0,00%	-1,82%
USDJPY	159,24	0,01%	-0,27%	1,11%

Emtia	Son	Günlük Değişim %	Haftalık Değişim %	Aylık Değişim %
GAUTRY	5.834	0,16%	-1,75%	-10,31%
XAUUSD	3.581	0,18%	-2,16%	-11,81%
XAGUSD	41,79	1,65%	-4,86%	-23,24%
OILUK	91,03	0,30%	0,57%	-17,08%
OILUS	83,95	0,30%	1,15%	-15,69%

Sepetler	Son	Günlük Değişim %	Haftalık Değişim %	Aylık Değişim %
0,5$+0,5€	53,0204	0,09%	0,24%	0,75%
DXY	103,83	0,16%	-0,06%	1,47%

Gelişmekte Olan Ülke Para Birimlerinin Dolar Karşısındaki Değişimi (son 1 hafta)

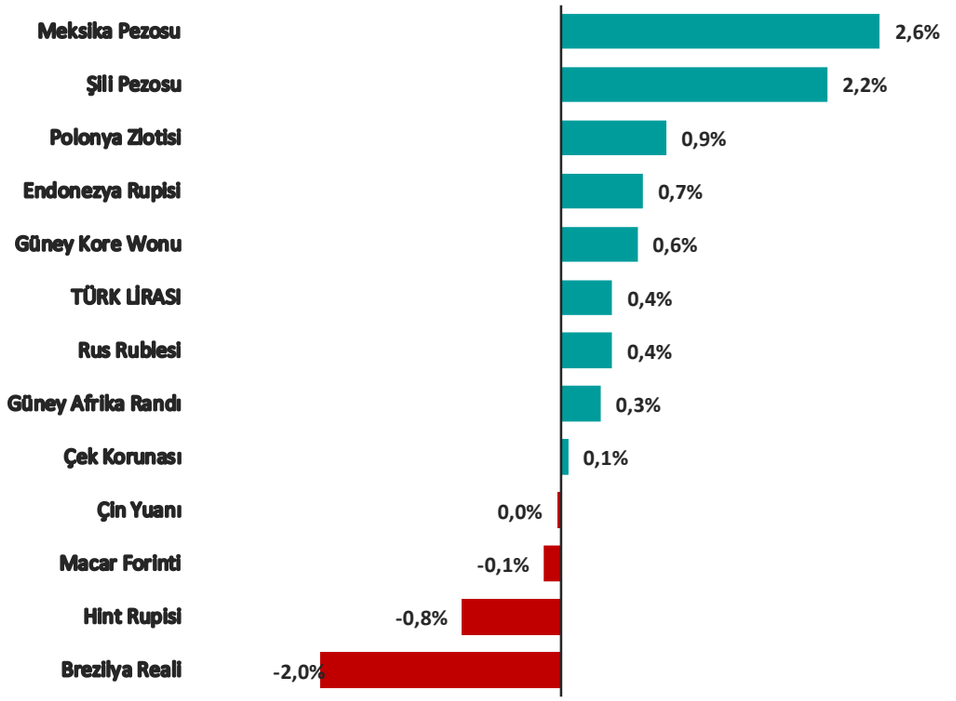

Yasal Çekinceler

Burada yer alan bilgiler INVESTAZ Yatırım Menkul Değerler A.Ş. tarafından genel bilgilendirme amacı ile hazırlanmıştır. Yatırım bilgi, yorum ve tavsiyeleri yatırım danışmanlığı kapsamında değildir. Yatırım danışmanlığı hizmeti, SPK tarafından yetkilendirilmiş yetkili kuruluşlar tarafından kişilerin risk ve getiri tercihleri dikkate alınarak sözleşme imzalanmak suretiyle kişiye özel olarak sunulmaktadır. Burada yer alan yorum ve tavsiyeler ise genel nitelikte olup tavsiyede bulunanların kişisel görüşlerine dayanmaktadır. Herhangi bir yatırım aracının alım-satım önerisi ya da getiri vaadi olarak yorumlanmamalıdır. Bu görüşler mali durumunuz ile risk ve getiri tercihlerinize uygun olmayabilir. Bu nedenle, sadece burada yer alan bilgilere dayanarak yatırım kararı verilmesi beklentilerinize uygun sonuçlar doğurmayabilir. Tüm veriler, INVESTAZ Yatırım Menkul Değerler A.Ş tarafından güvenilir olduğuna inanılan kaynaklardan alınmıştır. Burada yer alan fiyatlar, veriler ve bilgilerin tam ve doğru olduğu garanti edilemez; içerik, haber verilmeksizin değiştirilebilir. Bu kaynakların kullanılması nedeni ile ortaya çıkabilecek hatalardan veya zararlardan kurum çalışanları ile INVESTAZ Yatırım Menkul Değerler A.Ş. Sorumlu değildir.

FX Bülten

26.11.2026

YATIRIM MENKUL DEĞERLER A.Ş. INVEST AZ

Ülke Para Birimlerinin Haftalık Değişimi (%)

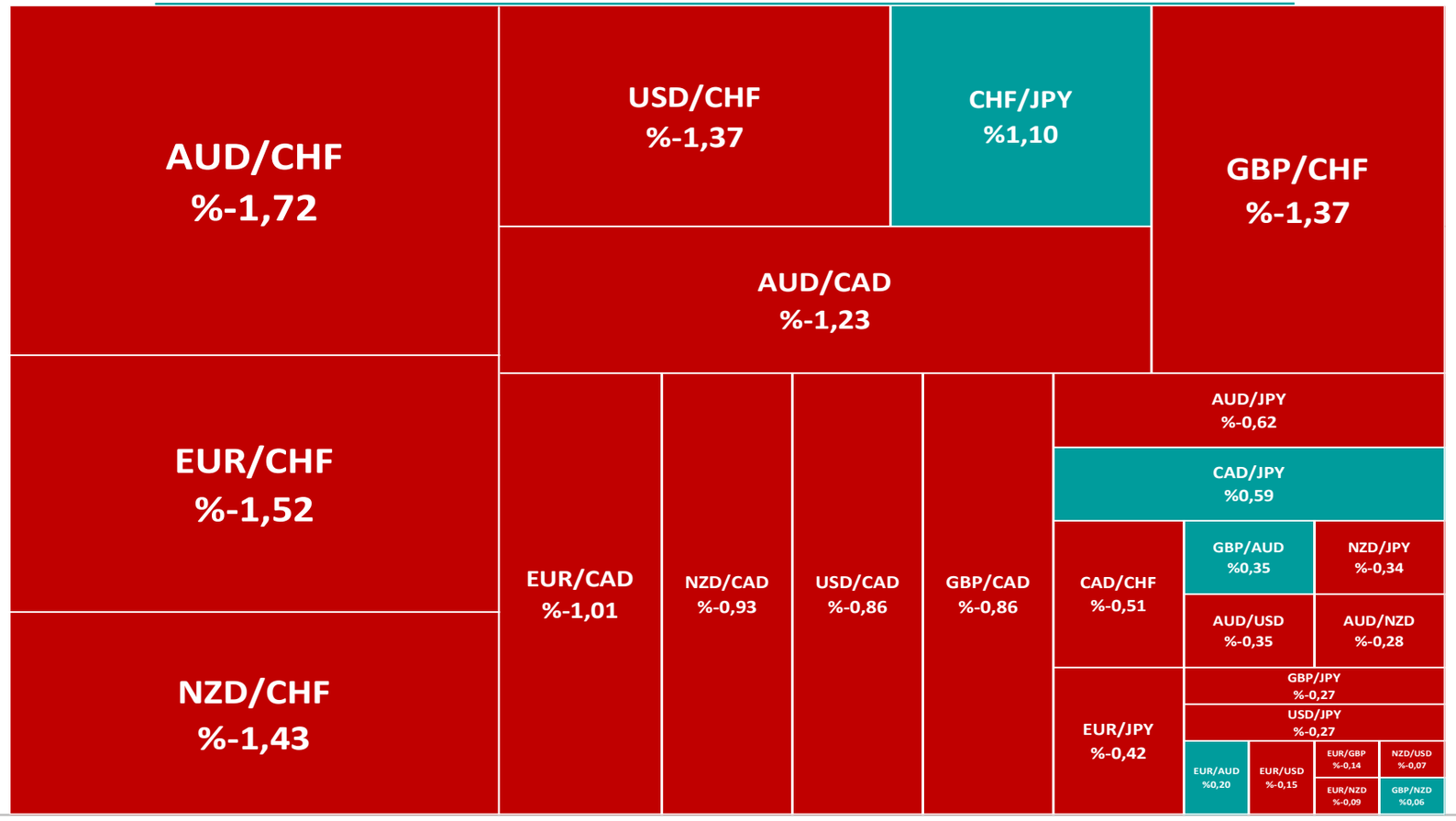

Yasal Çekinceler

Burada yer alan bilgiler INVESTAZ Yatırım Menkul Değerler A.Ş. tarafından genel bilgilendirme amacı ile hazırlanmıştır. Yatırım bilgi, yorum ve tavsiyeleri yatırım danışmanlığı kapsamında değildir. Yatırım danışmanlığı hizmeti, SPK tarafından yetkilendirilmiş yetkili kuruluşlar tarafından kişilerin risk ve getiri tercihleri dikkate alınarak sözleşme imzalanmak suretiyle kişiye özel olarak sunulmaktadır. Burada yer alan yorum ve tavsiyeler ise genel nitelikte olup tavsiyede bulunanların kişisel görüşlerine dayanmaktadır. Herhangi bir yatırım aracının alım-satım önerisi ya da getiri vaadi olarak yorumlanmamalıdır. Bu görüşler mali durumunuz ile risk ve getiri tercihlerinize uygun olmayabilir. Bu nedenle, sadece burada yer alan bilgilere dayanarak yatırım kararı verilmesi beklentilerinize uygun sonuçlar doğurmayabilir. Tüm veriler, INVESTAZ Yatırım Menkul Değerler A.Ş tarafından güvenilir olduğuna inanılan kaynaklardan alınmıştır. Burada yer alan fiyatlar, veriler ve bilgilerin tam ve doğru olduğu garanti edilemez; içerik, haber verilmeksizin değiştirilebilir. Bu kaynakların kullanılması nedeni ile ortaya çıkabilecek hatalardan veya zararlardan kurum çalışanları ile INVESTAZ Yatırım Menkul Değerler A.Ş. Sorumlu değildir.

FX Bülten Major Pariteler

26.11.2026

YATIRIM MENKUL DEĞERLER A.Ş. INVEST AZ

EURUSD

Direnç 3	1,0998
Direnç 2	1,0989
Direnç 1	1,0975
Destek 1	1,0951
Destek 2	1,0942
Destek 3	1,0928

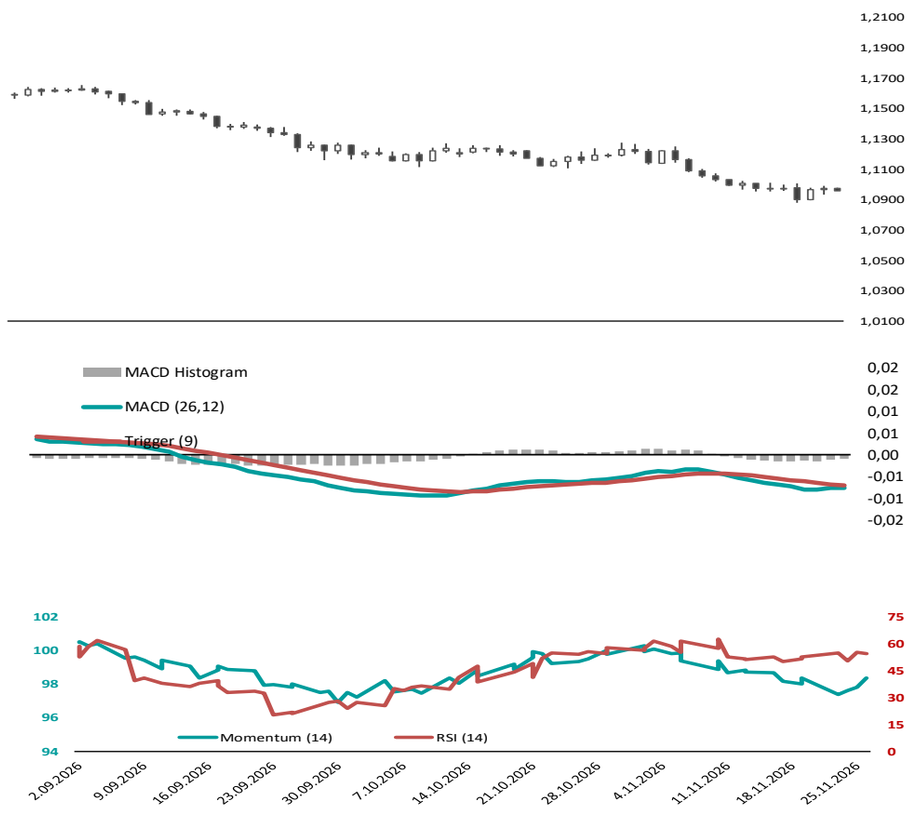

GBPUSD

Direnç 3	1,3140
Direnç 2	1,3130
Direnç 1	1,3115
Destek 1	1,3090
Destek 2	1,3080
Destek 3	1,3065



Yasal Çekinceler

Burada yer alan bilgiler INVESTAZ Yatırım Menkul Değerler A.Ş. tarafından genel bilgilendirme amacı ile hazırlanmıştır. Yatırım bilgi, yorum ve tavsiyeleri yatırım danışmanlığı kapsamında değildir. Yatırım danışmanlığı hizmeti, SPK tarafından yetkilendirilmiş yetkili kuruluşlar tarafından kişilerin risk ve getiri tercihleri dikkate alınarak sözleşme imzalanmak suretiyle kişiye özel olarak sunulmaktadır. Burada yer alan yorum ve tavsiyeler ise genel nitelikte olup tavsiyede bulunanların kişisel görüşlerine dayanmaktadır. Herhangi bir yatırım aracının alım-satım önerisi ya da getiri vaadi olarak yorumlanmamalıdır. Bu görüşler mali durumunuz ile risk ve getiri tercihlerinize uygun olmayabilir. Bu nedenle, sadece burada yer alan bilgilere dayanarak yatırım kararı verilmesi beklentilerinize uygun sonuçlar doğurmayabilir. Tüm veriler, INVESTAZ Yatırım Menkul Değerler A.Ş tarafından güvenilir olduğuna inanılan kaynaklardan alınmıştır. Burada yer alan fiyatlar, veriler ve bilgilerin tam ve doğru olduğu garanti edilemez; içerik, haber verilmeksizin değiştirilebilir. Bu kaynakların kullanılması nedeni ile ortaya çıkabilecek hatalardan veya zararlardan kurum çalışanları ile INVESTAZ Yatırım Menkul Değerler A.Ş. Sorumlu değildir.

FX Bülten Major Pariteler

26.11.2026

YATIRIM MENKUL DEĞERLER A.Ş. INVEST AZ

USDJPY

Direnç 3	159,66
Direnç 2	159,46
Direnç 1	159,35
Destek 1	159,04
Destek 2	158,84
Destek 3	158,74

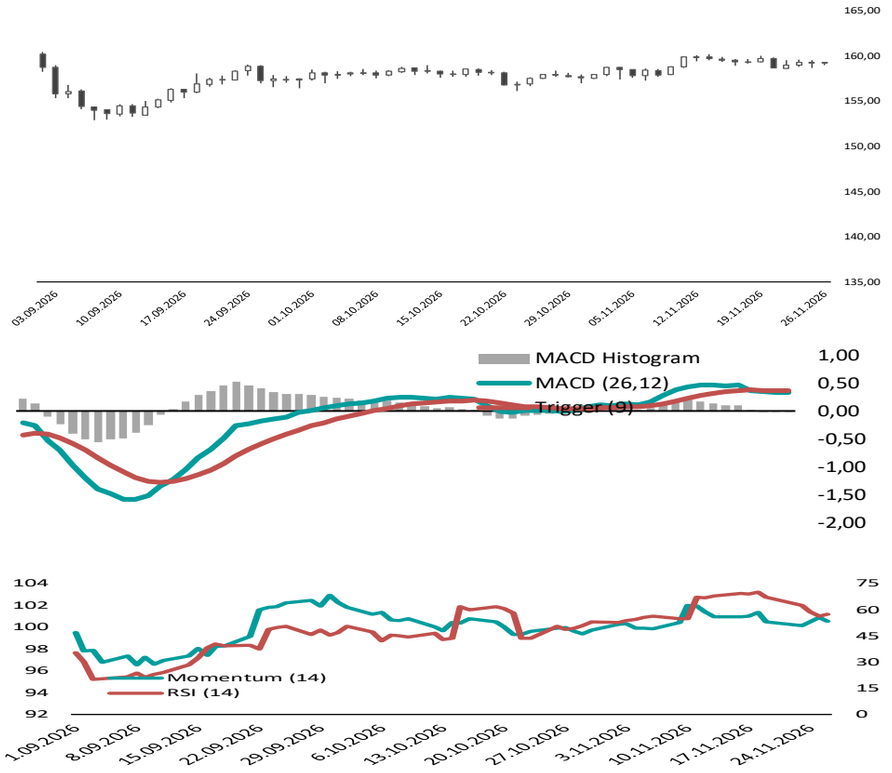

Direnç 3	0,8350
Direnç 2	0,8337
Direnç 1	0,8330
Destek 1	0,8310
Destek 2	0,8297
Destek 3	0,8290

USDCHF

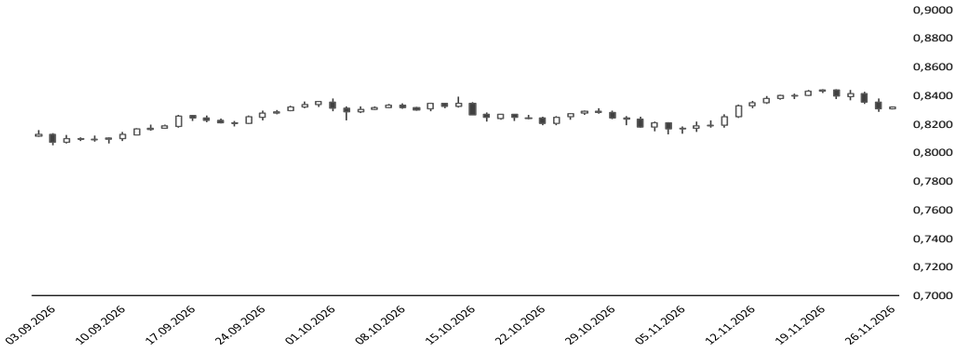

Direnç 3	1,4246
Direnç 2	1,4236
Direnç 1	1,4229
Destek 1	1,4213
Destek 2	1,4203
Destek 3	1,4196

USDCAD

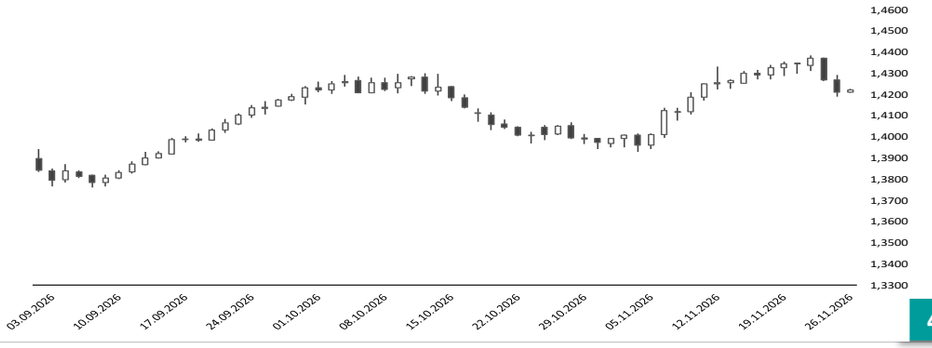

Yasal Çekinceler

Burada yer alan bilgiler INVESTAZ Yatırım Menkul Değerler A.Ş. tarafından genel bilgilendirme amacı ile hazırlanmıştır. Yatırım bilgi, yorum ve tavsiyeleri yatırım danışmanlığı kapsamında değildir. Yatırım danışmanlığı hizmeti, SPK tarafından yetkilendirilmiş yetkili kuruluşlar tarafından kişilerin risk ve getiri tercihleri dikkate alınarak sözleşme imzalanmak suretiyle kişiye özel olarak sunulmaktadır. Burada yer alan yorum ve tavsiyeler ise genel nitelikte olup tavsiyede bulunanların kişisel görüşlerine dayanmaktadır. Herhangi bir yatırım aracının alım-satım önerisi ya da getiri vaadi olarak yorumlanmamalıdır. Bu görüşler mali durumunuz ile risk ve getiri tercihlerinize uygun olmayabilir. Bu nedenle, sadece burada yer alan bilgilere dayanarak yatırım kararı verilmesi beklentilerinize uygun sonuçlar doğurmayabilir. Tüm veriler, INVESTAZ Yatırım Menkul Değerler A.Ş tarafından güvenilir olduğuna inanılan kaynaklardan alınmıştır. Burada yer alan fiyatlar, veriler ve bilgilerin tam ve doğru olduğu garanti edilemez; içerik, haber verilmeksizin değiştirilebilir. Bu kaynakların kullanılması nedeni ile ortaya çıkabilecek hatalardan veya zararlardan kurum çalışanları ile INVESTAZ Yatırım Menkul Değerler A.Ş. Sorumlu değildir.

FX Bülten Değerli Metaller

26.11.2026

YATIRIM MENKUL DEĞERLER A.Ş. INVEST AZ

XAUUSD

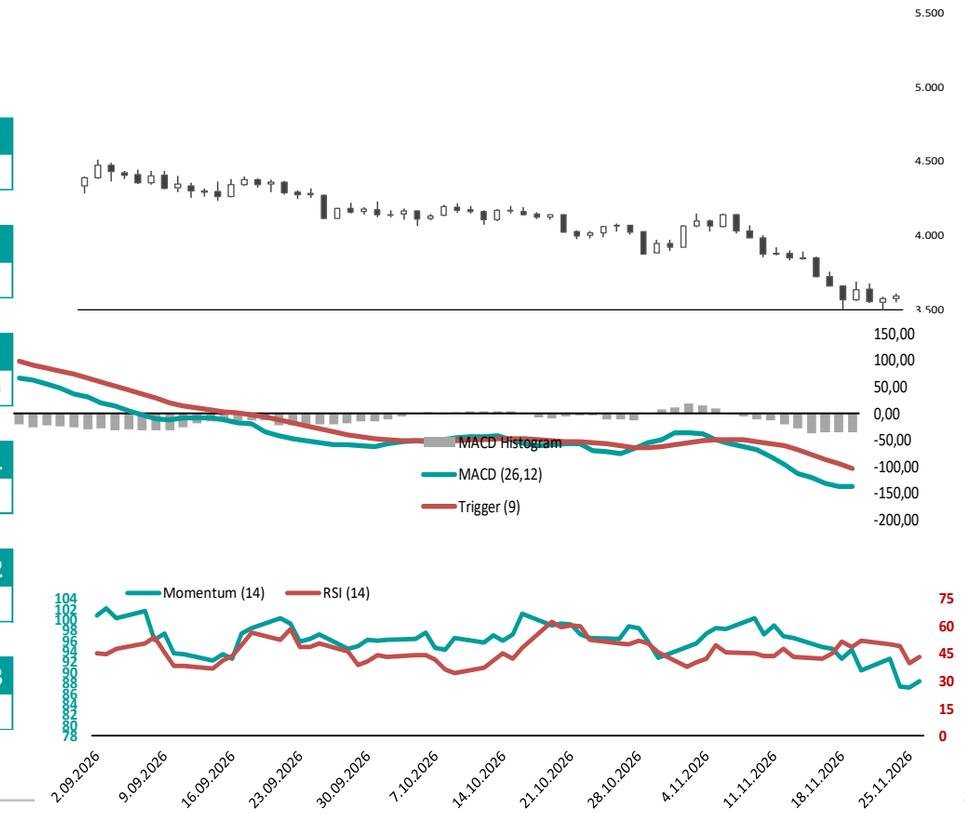

Direnç 3
3.671,66

Direnç 2
3.639,43

Direnç 1
3.615,70

Destek 1
3.559,75

Destek 2
3.527,52

Destek 3
3.503,79

XAGUSD

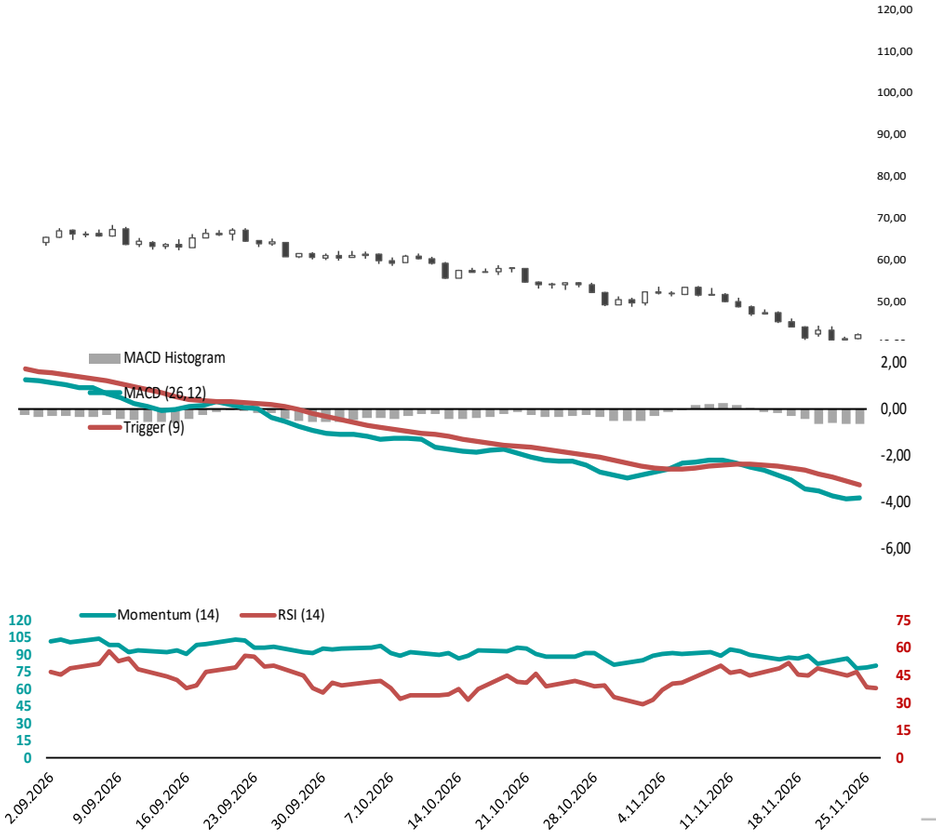

Direnç 3
43,96

Direnç 2
43,12

Direnç 1
42,52

Destek 1
41,09

Destek 2
40,25

Destek 3
39,65

Yasal Çekinceler

Burada yer alan bilgiler INVESTAZ Yatırım Menkul Değerler A.Ş. tarafından genel bilgilendirme amacı ile hazırlanmıştır. Yatırım bilgi, yorum ve tavsiyeleri yatırım danışmanlığı kapsamında değildir. Yatırım danışmanlığı hizmeti, SPK tarafından yetkilendirilmiş yetkili kuruluşlar tarafından kişilerin risk ve getiri tercihleri dikkate alınarak sözleşme imzalanmak suretiyle kişiye özel olarak sunulmaktadır. Burada yer alan yorum ve tavsiyeler ise genel nitelikte olup tavsiyede bulunanların kişisel görüşlerine dayanmaktadır. Herhangi bir yatırım aracının alım-satım önerisi ya da getiri vaadi olarak yorumlanmamalıdır. Bu görüşler mali durumunuz ile risk ve getiri tercihlerinize uygun olmayabilir. Bu nedenle, sadece burada yer alan bilgilere dayanarak yatırım kararı verilmesi beklentilerinize uygun sonuçlar doğurmayabilir. Tüm veriler, INVESTAZ Yatırım Menkul Değerler A.Ş tarafından güvenilir olduğuna inanılan kaynaklardan alınmıştır. Burada yer alan fiyatlar, veriler ve bilgilerin tam ve doğru olduğu garanti edilemez; içerik, haber verilmeksizin değiştirilebilir. Bu kaynakların kullanılması nedeni ile ortaya çıkabilecek hatalardan veya zararlardan kurum çalışanları ile INVESTAZ Yatırım Menkul Değerler A.Ş. Sorumlu değildir.

FX Bülten

26.11.2026

YATIRIM MENKUL DEĞERLER A.Ş. INVESTAZ

FX Günlük ve Son 3 günlük Getiri Performansı

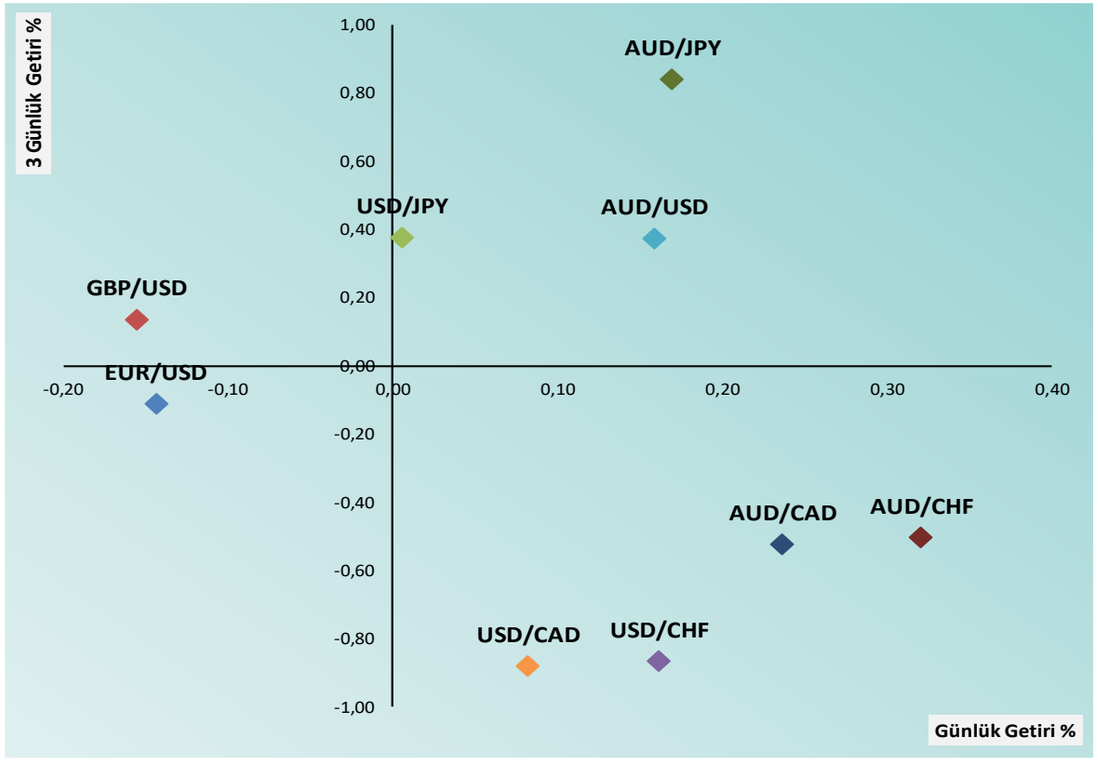

Parite	Fiyat	5 Günlük Hareketli Ortalama	21 Günlük Hareketli Ortalama	Volatilite (Aylık)
MAJÖR PARİTELER				
EURUSD	1,0960	1,0955	1,1021	1,59%
GBPUSD	1,3099	1,3089	1,3186	1,81%
USDJPY	159,24	159,06	159,23	2,26%
USDCHF	0,8323	0,8359	0,8356	2,09%
AUDUSD	0,6638	0,6629	0,6730	2,34%
USDCAD	1,4223	1,4285	1,4270	1,26%
MİNÖR PARİTELER				
EURCHF	0,9122	0,9157	0,9209	1,16%
EURGBP	0,8367	0,8368	0,8357	0,91%
EURJPY	174,52	174,20	175,46	1,83%
GBPAUD	1,9732	1,9745	1,9595	1,63%
GBPCAD	1,8628	1,8697	1,8814	1,39%
GBPCHF	1,0902	1,0942	1,1018	1,51%
GBPJPY	208,59	208,16	209,95	1,93%
KIYMETLİ METALLER				
XAUUSD	3.592	3.584	3.780	8,13%
XAGUSD	41,92	41,63	46,19	18,01%

Yasal Çekinceler

Burada yer alan bilgiler INVESTAZ Yatırım Menkul Değerler A.Ş. tarafından genel bilgilendirme amacı ile hazırlanmıştır. Yatırım bilgi, yorum ve tavsiyeleri yatırım danışmanlığı kapsamında değildir. Yatırım danışmanlığı hizmeti, SPK tarafından yetkilendirilmiş yetkili kuruluşlar tarafından kişilerin risk ve getiri tercihleri dikkate alınarak sözleşme imzalanmak suretiyle kişiye özel olarak sunulmaktadır. Burada yer alan yorum ve tavsiyeler ise genel nitelikte olup tavsiyede bulunanların kişisel görüşlerine dayanmaktadır. Herhangi bir yatırım aracının alım-satım önerisi ya da getiri vaadi olarak yorumlanmamalıdır. Bu görüşler mali durumunuz ile risk ve getiri tercihlerinize uygun olmayabilir. Bu nedenle, sadece burada yer alan bilgilere dayanarak yatırım kararı verilmesi beklentilerinize uygun sonuçlar doğurmayabilir. Tüm veriler, INVESTAZ Yatırım Menkul Değerler A.Ş tarafından güvenilir olduğuna inanılan kaynaklardan alınmıştır. Burada yer alan fiyatlar, veriler ve bilgilerin tam ve doğru olduğu garanti edilemez; içerik, haber verilmeksizin değiştirilebilir. Bu kaynakların kullanılması nedeni ile ortaya çıkabilecek hatalardan veya zararlardan kurum çalışanları ile INVESTAZ Yatırım Menkul Değerler A.Ş. Sorumlu değildir.

FX Bülten Yurt Dışı Hisseler

26.11.2026

YATIRIM MENKUL DEĞERLER A.Ş. INVEST AZ

Şirket	Sembol	Son Fiyat	Açılış	Yüksek	Düşük	Fark	Fark (%)	Hacim
3M Company	MMM	189,83	185,71	190,88	182	4,12	2,22%	4.483.451
Alibaba Group Holdings Ltd	ALIBABA	86,26	81,6	86,31	81,06	4,66	5,71%	13.099.523
Amazon.com Inc	AMAZON	244,43	243,13	246,56	235,96	1,3	0,53%	62.479.489
American Express Company	AMERICANE	312,39	304,16	313,73	302,35	8,23	2,71%	2.230.151
American International Group Inc	AIG	82,23	81,22	82,57	81,19	1,01	1,24%	3.041.370
Apple Inc	APPLE	355,58	353,48	356,75	345,13	2,1	0,59%	54.285.255
AT&T Inc	ATT	22,97	23,04	23,36	22,89	-0,07	-0,30%	40.329.221
Bank of America Corp	BOA	48,54	47,17	48,73	46,94	1,37	2,90%	38.285.847
BlackRock Inc	BLACKROCK	1141,86	1120,97	1149,02	1103,49	20,89	1,86%	650.171
Boeing Co	BOEING	164,53	161,35	165,95	159,55	3,18	1,97%	6.094.442
Caterpillar Inc	CAT	543,69	518,99	545,72	512,51	24,7	4,76%	3.721.531
Chevron Corp	CHEVRON	210,95	208	211,92	207,19	2,95	1,42%	7.367.028
Cisco Systems Inc	CISCO	94,2	91,2	94,46	91,03	3	3,29%	18.542.335
Citigroup Inc	CITIGROUP	113,33	111	113,97	109,99	2,33	2,10%	11.772.535
Coca-Cola Co	COCACOLA	97,59	98,11	98,78	97,49	-0,52	-0,53%	24.905.461
Exxon Mobil Corp	EXXON	158,08	158,12	159,7	156,83	-0,04	-0,03%	21.533.706
FedEx Corporation	FEDEX	308,87	305	310,76	301,17	3,87	1,27%	800.699
Ford Motor Company	FORD	12,17	11,91	12,23	11,78	0,26	2,18%	49.092.017
GE Aerospace	GE	316,98	310,53	318,92	306,02	6,45	2,08%	4.369.437
General Motors Company	GM	83,99	81,78	85,05	81,3	2,21	2,70%	5.497.569
Goldman Sachs Group Inc	GOLDMAN	801,03	779,34	806,16	772,74	21,69	2,78%	3.425.908

Tablo Investing platformundan alınmıştır. Yurt dışı hisseleri, InvestAZ MT4 platformunda CFD kontratları üzerinden kaldıraçlı ve iki yönlü olarak işlem yapılabilir.

Yasal Çekinceler

Burada yer alan bilgiler INVESTAZ Yatırım Menkul Değerler A.Ş. tarafından genel bilgilendirme amacı ile hazırlanmıştır. Yatırım bilgi, yorum ve tavsiyeleri yatırım danışmanlığı kapsamında değildir. Yatırım danışmanlığı hizmeti, SPK tarafından yetkilendirilmiş yetkili kuruluşlar tarafından kişilerin risk ve getiri tercihleri dikkate alınarak sözleşme imzalanmak suretiyle kişiye özel olarak sunulmaktadır. Burada yer alan yorum ve tavsiyeler ise genel nitelikte olup tavsiyede bulunanların kişisel görüşlerine dayanmaktadır. Herhangi bir yatırım aracının alım-satım önerisi ya da getiri vaadi olarak yorumlanmamalıdır. Bu görüşler mali durumunuz ile risk ve getiri tercihlerinize uygun olmayabilir. Bu nedenle, sadece burada yer alan bilgilere dayanarak yatırım kararı verilmesi beklentilerinize uygun sonuçlar doğurmayabilir. Tüm veriler, INVESTAZ Yatırım Menkul Değerler A.Ş tarafından güvenilir olduğuna inanılan kaynaklardan alınmıştır. Burada yer alan fiyatlar, veriler ve bilgilerin tam ve doğru olduğu garanti edilemez; içerik, haber verilmeksizin değiştirilebilir. Bu kaynakların kullanılması nedeni ile ortaya çıkabilecek hatalardan veya zararlardan kurum çalışanları ile INVESTAZ Yatırım Menkul Değerler A.Ş. Sorumlu değildir.

FX Bülten Yurt Dışı Hisseler

26.11.2026

Şirket	Sembol	Son Fiyat	Açılış	Yüksek	Düşük	Fark	Fark (%)	Hacim
Google Inc	GOOGLEA	273,1	265,1	273,62	262,73	8	3,02%	41.283.672
Harley-Davidson Inc	HDAVIDSON	34,2	33,75	34,4	33,11	0,45	1,33%	1.320.640
Intel Corporation	INTEL	54,47	52,01	55	49,16	2,46	4,73%	129.277.853
International Business Machines	IBM	243,47	233,51	246,24	232,17	9,96	4,27%	5.231.889
Johnson & Johnson	JOHNSON	273,94	278,32	279,88	273,45	-4,38	-1,57%	9.058.054
JPMorgan Chase & Co	JPMORGAN	316,74	310,56	318,41	309,49	6,18	1,99%	7.639.012
McDonald’s Corporation	MCDONALDS	283,5	281,43	286,66	279,56	2,07	0,74%	5.923.058
Microsoft Corporation	MICROSOFT	489,93	485,23	493,44	477,39	4,7	0,97%	26.759.457
Moodys Corporation	MOODYS	485,69	480,73	490,29	478,41	4,96	1,03%	693.453
Nike Inc	NIKE	36,66	35,65	37,06	35,34	1,01	2,83%	27.974.145
Oracle Corporation	ORACLE	103,88	103,24	105,57	99,34	0,64	0,62%	38.491.544
Pfizer Inc	PFIZER	28,46	28,61	28,67	28,09	-0,15	-0,52%	27.143.419
Procter & Gamble Company	PG	173,23	173,26	174,56	172,54	-0,03	-0,02%	9.893.896
Ralph Lauren Corp	RLAUREN	400,71	390,88	406,07	385,5	9,83	2,51%	686.090
Snapchat Inc	SNAPCHAT	5,04	4,64	5,08	4,54	0,4	8,62%	36.369.960
Starbucks Corporation	STARBUCKS	107,74	105,24	108,59	105,24	2,5	2,38%	9.292.729
Verizon Communications Inc	VERIZON	47,28	47,43	47,94	47,28	-0,15	-0,32%	19.336.469
Visa Inc	VISA	424,39	415,42	426,67	413,47	8,97	2,16%	6.593.574
Walmart Inc	WALLMART	131,94	132,52	133,19	131,21	-0,58	-0,44%	23.619.941
Walt Disney Company	DISNEY	125,6	121,98	126,28	120,97	3,62	2,97%	16.355.198
Western Union Co	WUNION	6,35	6,22	6,36	6,12	0,13	2,09%	8.391.958
Xerox Corp	XEROX	0,722	0,78	0,782	0,69	-0,058	-7,44%	16.519.984

Tablo Investing platformundan alınmıştır. Yurt dışı hisseleri, InvestAZ MT4 platformunda CFD kontratları üzerinden kaldıraçlı ve iki yönlü olarak işlem yapılabilir.

Yasal Çekinceler

Burada yer alan bilgiler INVESTAZ Yatırım Menkul Değerler A.Ş. tarafından genel bilgilendirme amacı ile hazırlanmıştır. Yatırım bilgi, yorum ve tavsiyeleri yatırım danışmanlığı kapsamında değildir. Yatırım danışmanlığı hizmeti, SPK tarafından yetkilendirilmiş yetkili kuruluşlar tarafından kişilerin risk ve getiri tercihleri dikkate alınarak sözleşme imzalanmak suretiyle kişiye özel olarak sunulmaktadır. Burada yer alan yorum ve tavsiyeler ise genel nitelikte olup tavsiyede bulunanların kişisel görüşlerine dayanmaktadır. Herhangi bir yatırım aracının alım-satım önerisi ya da getiri vaadi olarak yorumlanmamalıdır. Bu görüşler mali durumunuz ile risk ve getiri tercihlerinize uygun olmayabilir. Bu nedenle, sadece burada yer alan bilgilere dayanarak yatırım kararı verilmesi beklentilerinize uygun sonuçlar doğurmayabilir. Tüm veriler, INVESTAZ Yatırım Menkul Değerler A.Ş tarafından güvenilir olduğuna inanılan kaynaklardan alınmıştır. Burada yer alan fiyatlar, veriler ve bilgilerin tam ve doğru olduğu garanti edilemez; içerik, haber verilmeksizin değiştirilebilir. Bu kaynakların kullanılması nedeni ile ortaya çıkabilecek hatalardan veya zararlardan kurum çalışanları ile INVESTAZ Yatırım Menkul Değerler A.Ş. Sorumlu değildir.

FX Bülten

26.11.2026

YATIRIM MENKUL DEĞERLER A.Ş. INVEST AZ

Parite	Fiyat	Günlük Değişim	Haftalık Değişim	Destek 1	Destek 2	Direnç 1	Direnç 2	5 Günlük HO.
MAJOR PARİTELER								
EURUSD	1,0965	-0,10%	-0,83%	1,0951	1,0942	1,0975	1,0989	1,0995
GBPUSD	1,3135	-0,12%	-0,78%	1,3090	1,3080	1,3115	1,3130	1,3178
USDJPY	159,54	0,15%	-0,22%	159,04	158,84	159,35	159,46	159,47
USDCHF	0,8436	0,04%	1,00%	0,8310	0,8297	0,8330	0,8337	0,8411
AUDUSD	0,6688	-0,41%	-1,73%	0,6625	0,6611	0,6651	0,6663	0,6730
USDCAD	1,4339	0,08%	0,57%	1,4213	1,4203	1,4229	1,4236	1,4305
MİNÖR PARİTELER								
AUDCAD	0,9588	-0,34%	-1,17%	0,9418	0,9394	0,9459	0,9478	0,9626
AUDCHF	0,5642	-0,37%	-0,75%	0,5507	0,5488	0,5538	0,5550	0,5662
AUDJPY	106,70	-0,27%	-1,95%	105,45	105,20	105,89	106,08	107,34
AUDNZD	1,2168	-0,49%	-0,83%	1,2078	1,2045	1,2133	1,2155	1,2233
CADCHF	0,5884	-0,04%	0,42%	0,5844	0,5835	0,5857	0,5862	0,5882
CADJPY	111,29	0,08%	-0,78%	111,86	111,74	112,07	112,16	111,50
CHFJPY	189,15	0,12%	-1,19%	191,11	190,91	191,61	191,91	189,59
EURAUD	1,6395	0,31%	0,92%	1,6472	1,6435	1,6559	1,6609	1,6335
EURCHF	0,9250	-0,08%	0,16%	0,9115	0,9109	0,9127	0,9132	0,9249
EURGBP	0,8348	0,02%	-0,05%	0,8363	0,8359	0,8371	0,8376	0,8342
EURJPY	174,95	0,05%	-1,04%	174,30	174,08	174,81	175,09	175,34

Parite	Fiyat	Günlük Değişim	Haftalık Değişim	Destek 1	Destek 2	Direnç 1	Direnç 2	5 Günlük HO.
MİNÖR PARİTELER								
EURNZD	1,9949	-0,19%	0,07%	1,9968	1,9942	2,0028	2,0062	1,9984
GBPAUD	1,9640	0,30%	0,97%	1,9691	1,9650	1,9787	1,9842	1,9582
GBPCAD	1,8831	-0,04%	-0,21%	1,8617	1,8605	1,8646	1,8664	1,8850
GBPCHF	1,1081	-0,07%	0,21%	1,0890	1,0878	1,0912	1,0922	1,1084
GBPJPY	209,56	0,03%	-1,00%	208,39	208,18	208,85	209,12	210,18
GBPNZD	2,3897	-0,20%	0,13%	2,3869	2,3841	2,3930	2,3963	2,3954
NZDCAD	0,7880	0,16%	-0,34%	0,7783	0,7772	0,7810	0,7824	0,7869
NZDCHF	0,4637	0,14%	0,09%	0,4548	0,4534	0,4572	0,4583	0,4628
NZDJPY	87,70	0,26%	-1,11%	87,14	87,00	87,45	87,62	87,74
NZDUSD	0,5496	0,08%	-0,91%	0,5477	0,5473	0,5489	0,5496	0,5501
EURCAD	1,5720	-0,03%	-0,26%	1,5576	1,5566	1,5601	1,5615	1,5725
EMTİA								
OILUK	91,03	0,30%	0,57%	90,29	89,54	91,86	92,69	-
OILUS	83,95	0,30%	1,15%	83,26	82,58	84,72	85,50	-
XAUUSD	3.740	0,40%	-3,48%	3.560	3.528	3.616	3.639	3.809
XAGUSD	45,58	1,13%	-8,84%	41,09	40,25	42,52	43,12	46,72
XPTUSD	1.383	0,75%	-8,93%	1.282	1.257	1.324	1.340	1.424
XPDUSD	966	1,59%	-3,14%	869	850	901	913	972

Destek ve Direnç Hesaplaması: Destek ve direnç noktaları klasik pivot hesaplama yöntemi le hesaplanmakta olup; son işlem günü fiyat verileri üzerinden P: Pivot noktası, C: Kapanış fiyatı, H: En yüksek fiyat, L: En düşük fiyat, R1: Direnç 1, R2: Direnç 2, R3: Direnç 3, S1: Destek 1, S2: Destek 2 ve S3: Destek 3 şeklinde ifade edilirse ilgili destek ve direnç seviyelerinin hesaplanması şu şekilde olur; R1= 2xP-L, R2= P+(R1-S1), R3= H+2x(P-L), S1= 2xP-H, S2= P-(R1-S1) ve S3= L-2x(H-P).

Yasal Çekinceler

Burada yer alan bilgiler INVESTAZ Yatırım Menkul Değerler A.Ş. tarafından genel bilgilendirme amacı ile hazırlanmıştır. Yatırım bilgi, yorum ve tavsiyeleri yatırım danışmanlığı kapsamında değildir. Yatırım danışmanlığı hizmeti, SPK tarafından yetkilendirilmiş yetkili kuruluşlar tarafından kişilerin risk ve getiri tercihleri dikkate alınarak sözleşme imzalanmak suretiyle kişiye özel olarak sunulmaktadır. Burada yer alan yorum ve tavsiyeler ise genel nitelikte olup tavsiyede bulunanların kişisel görüşlerine dayanmaktadır. Herhangi bir yatırım aracının alım-satım önerisi ya da getiri vaadi olarak yorumlanmamalıdır. Bu görüşler mali durumunuz ile risk ve getiri tercihlerinize uygun olmayabilir. Bu nedenle, sadece burada yer alan bilgilere dayanarak yatırım kararı verilmesi beklentilerinize uygun sonuçlar doğurmayabilir. Tüm veriler, INVESTAZ Yatırım Menkul Değerler A.Ş tarafından güvenilir olduğuna inanılan kaynaklardan alınmıştır. Burada yer alan fiyatlar, veriler ve bilgilerin tam ve doğru olduğu garanti edilemez; içerik, haber verilmeksizin değiştirilebilir. Bu kaynakların kullanılması nedeni ile ortaya çıkabilecek hatalardan veya zararlardan kurum çalışanları ile INVESTAZ Yatırım Menkul Değerler A.Ş. Sorumlu değildir.

FX Bülten

26.11.2026

	Merkez Bankası	Mevcut Faiz Oranı	Sonraki Toplantı Tarihi	Son Değişim Tarihi	Son Değişim Baz Puan
TCMB	Türkiye Cumhuriyet Merkez Bankası	37,00%	10.12.2026	22.01.2026	-100
FED	Federal Rezerv	4,00%	9.12.2026	16.09.2026	25
ECB	Avrupa Merkez Bankası	2,65%	17.12.2026	10.09.2026	25
BOE	İngiltere Merkez Bankası	3,75%	17.12.2026	18.12.2025	-25
SNB	İsviçre Merkez Bankası	0,00%	10.12.2026	19.06.2025	-25
RBA	Avustralya Merkez Bankası	4,60%	8.12.2026	29.09.2026	25
BOC	Kanada Merkez Bankası	2,25%	9.12.2026	29.10.2025	-25
BOJ	Japonya Merkez Bankası	1,25%	18.12.2026	18.09.2026	25
CBR	Rusya Federasyonu Merkez Bankası	14,00%	18.12.2026	24.07.2026	-25
RBI	Hindistan Merkez Bankası	5,25%	4.12.2026	5.12.2025	-25
PBOC	Çin Merkez Bankası	3,00%	20.10.2026	20.05.2025	-10
BCB	Brezilya Merkez Bankası	13,75%	9.12.2026	16.09.2026	-25

HESAP AÇMAK İÇİN TIKLAYINIZ

InvestAZ Yatırım Menkul Değerler
Adres: Büyükdere Caddesi, Özsezen İş Merkezi,C Blok No:126 Esentepe, Şişli
Kaynaklar : INVESTAZ Yatırım Araştırma, Matriks ve Finnet Raporu
Hazırlayan Birim: InvestAZ Yatırım Araştırma ve Strateji Departmanı
Web Adresi : www.investaz.com.tr
Mail: arastirma@investaz.com.tr
Tel: 90 (212) 238 88 88

Yasal Çekinceler
Burada yer alan bilgiler INVESTAZ Yatırım Menkul Değerler A.Ş. tarafından genel bilgilendirme amacı ile hazırlanmıştır. Yatırım bilgi, yorum ve tavsiyeleri yatırım danışmanlığı kapsamında değildir. Yatırım danışmanlığı hizmeti, SPK tarafından yetkilendirilmiş yetkili kuruluşlar tarafından kişilerin risk ve getiri tercihleri dikkate alınarak sözleşme imzalanmak suretiyle kişiye özel olarak sunulmaktadır. Burada yer alan yorum ve tavsiyeler ise genel nitelikte olup tavsiyede bulunanların kişisel görüşlerine dayanmaktadır. Herhangi bir yatırım aracının alım-satım önerisi ya da getiri vaadi olarak yorumlanmamalıdır. Bu görüşler mali durumunuz ile risk ve getiri tercihlerinize uygun olmayabilir. Bu nedenle, sadece burada yer alan bilgilere dayanarak yatırım kararı verilmesi beklentilerinize uygun sonuçlar doğurmayabilir. Tüm veriler, INVESTAZ Yatırım Menkul Değerler A.Ş tarafından güvenilir olduğuna inanılan kaynaklardan alınmıştır. Burada yer alan fiyatlar, veriler ve bilgilerin tam ve doğru olduğu garanti edilemez; içerik, haber verilmeksizin değiştirilebilir. Bu kaynakların kullanılması nedeni ile ortaya çıkabilecek hatalardan veya zararlardan kurum çalışanları ile INVESTAZ Yatırım Menkul Değerler A.Ş. Sorumlu değildir.