Yurt İçi Yerleşiklerin Mevduat Hareketleri

Yurt içi yerleşik gerçek kişilerin döviz mevduatı 4,95 milyar dolar azalırken tüzel kişilerin döviz mevduatı 1,5 milyar dolar azaldı…

TCMB tarafından haftalık olarak yayınlanan verilere göre 20 Kasım ile biten haftada yurt içinde yerleşik gerçek kişilerin döviz mevduatı 4.953 milyon dolar azalarak 131.760 milyon dolara gerilerken, tüzel kişilerin döviz mevduatı 1.567 milyon dolar azalarak 90.363 milyon dolara geriledi.

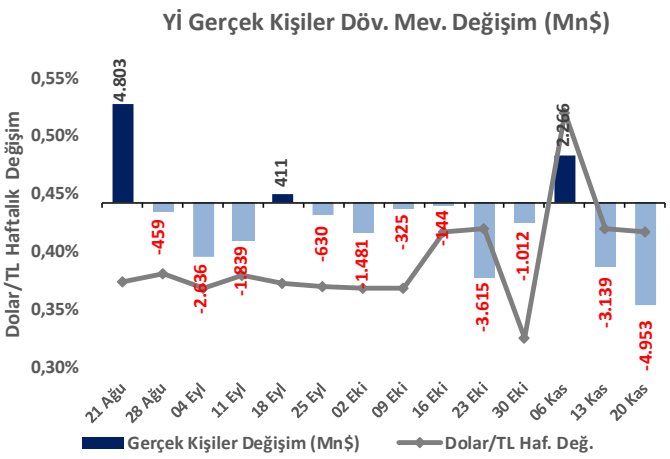

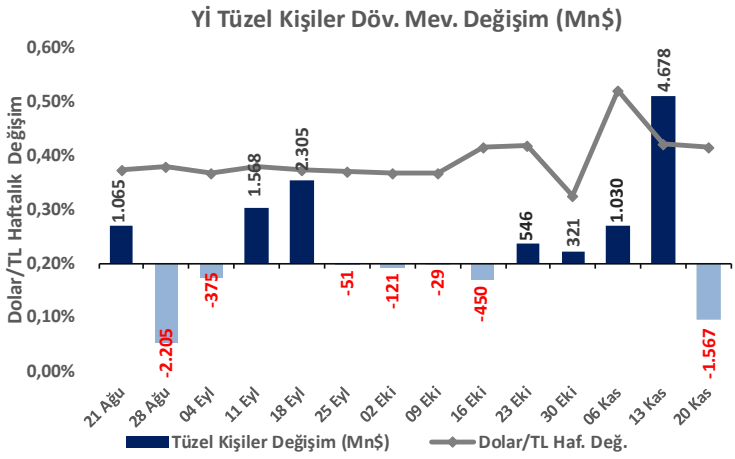

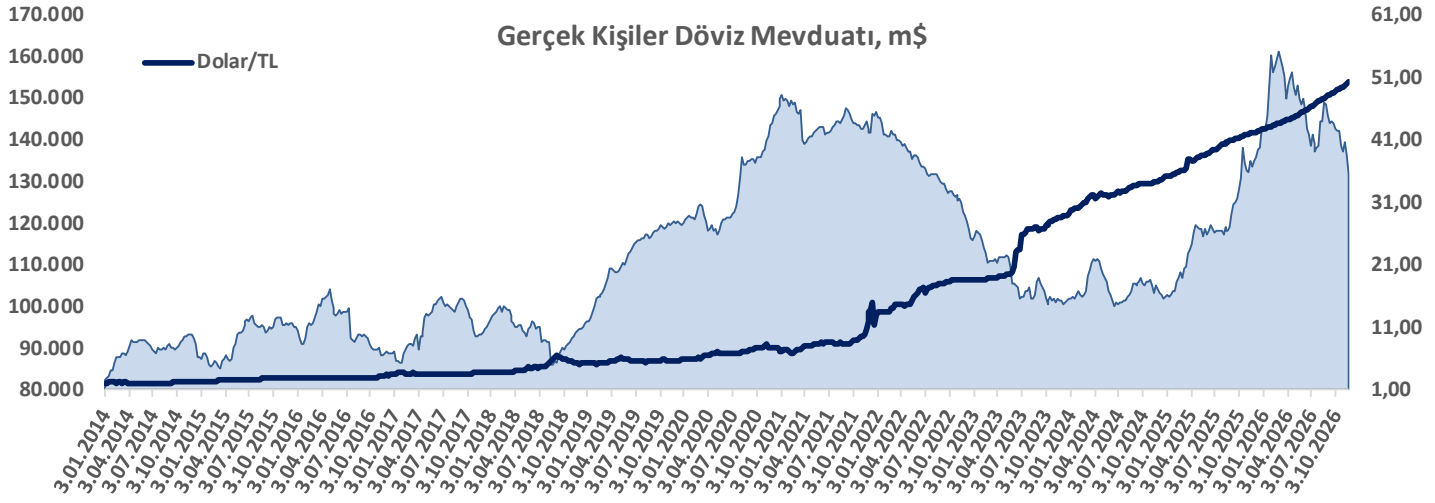

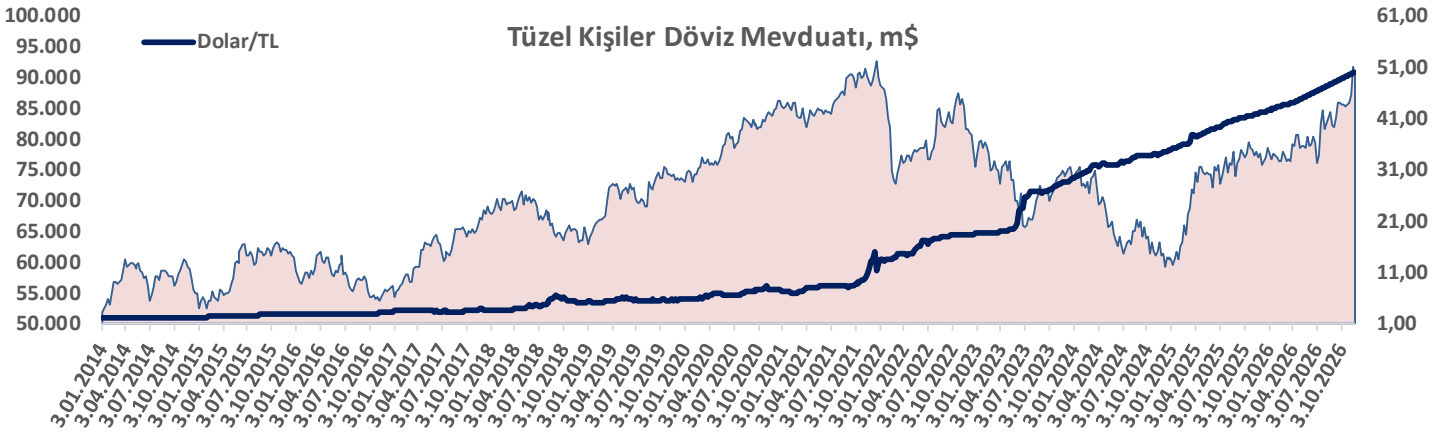

Mevduat Hareketleri

Yurt içi yerleşik gerçek kişilerin önceki haftaya göre dolar cinsinden mevduatları 207 milyon dolar artışla 31.834 milyon dolar, Euro cinsinden mevduatları 160 milyon dolar azalışla 25.401 milyon dolar, diğer para cinsinden mevduatları 43,8 milyon dolar azalışla 3.204 milyon dolar ve kıymetli maden depo hesapları 4.956 milyon dolar azalışla 71.321 milyon dolar oldu. Yurtiçi yerleşik gerçek kişilerin döviz mevduatı parite etkisinden arındırılmış 3 milyon dolar azalırken, arındırılmamış 4.953 milyon dolar azalarak 131.760 milyon dolar olarak gerçekleşti.

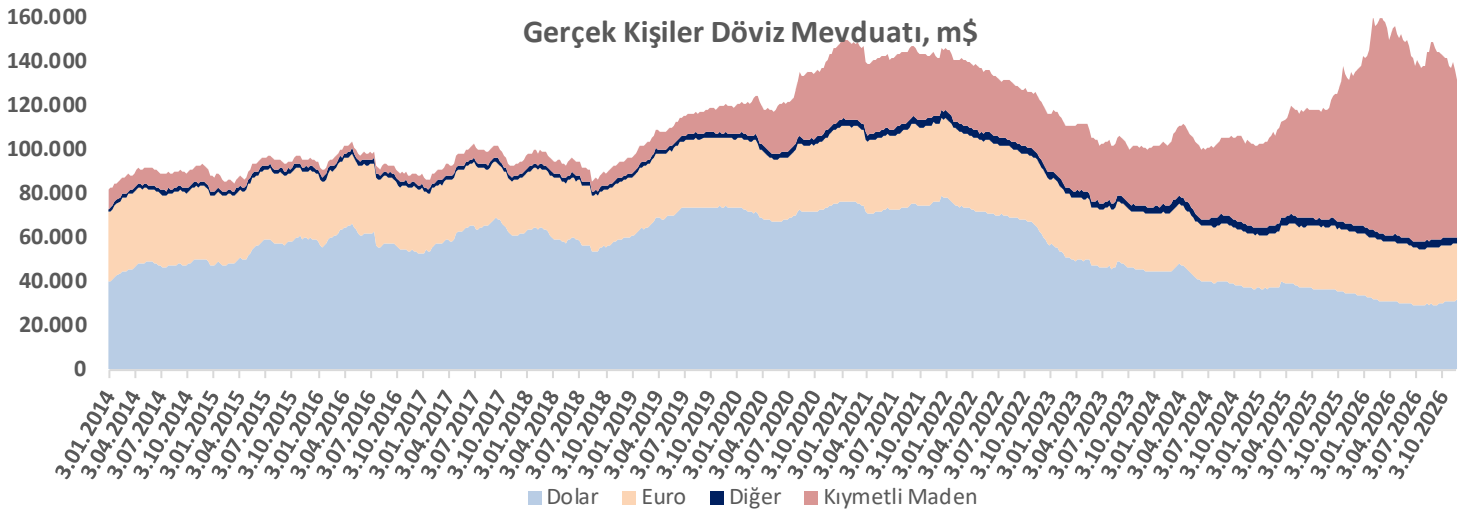

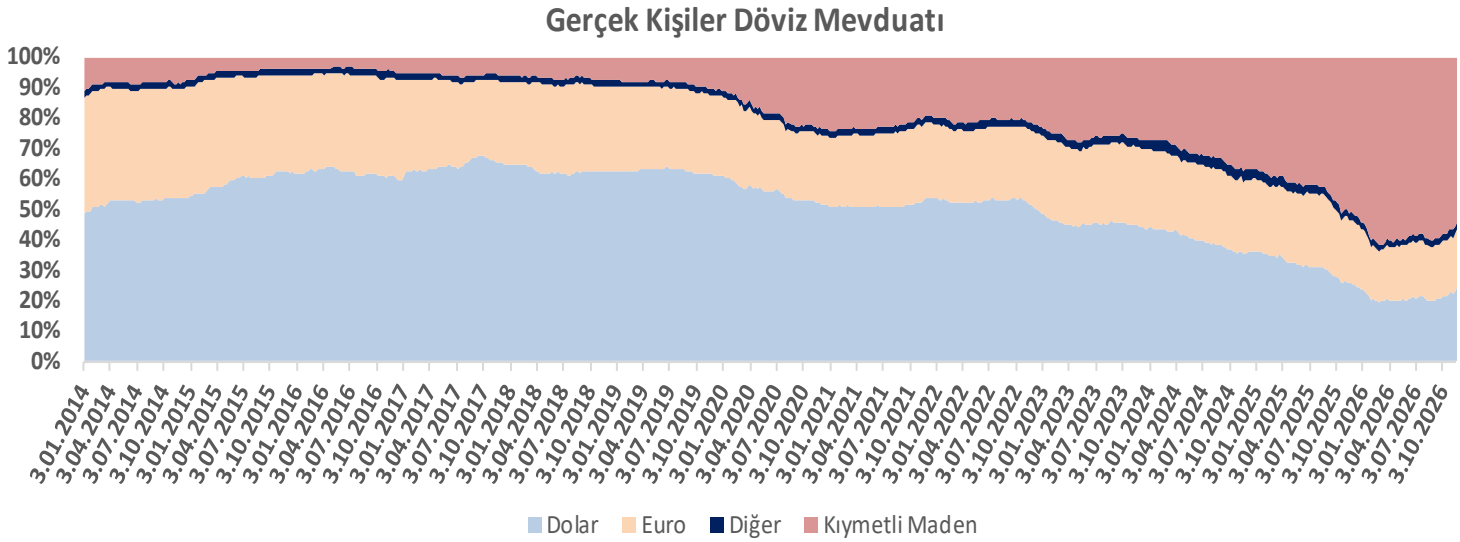

Mevduat Hareketleri

Yurt içi yerleşik tüzel kişilerin önceki haftaya göre dolar cinsinden mevduatları 132 milyon dolar azalışla 44.867 milyon dolar, Euro cinsinden mevduatları 836 milyon dolar azalışla 35.705 milyon dolar, diğer para cinsinden mevduatları 179 milyon dolar azalışla 1.963 milyon dolar ve kıymetli maden depo hesapları 420 milyon dolar azalışla 7.828 milyon dolar oldu. Yurtiçi yerleşik tüzel kişilerin döviz mevduatı parite etkisinden arındırılmış 817 milyon dolar azalırken, arındırılmamış 1.567 milyon dolar azalarak 90.363 milyon dolar olarak gerçekleşti.

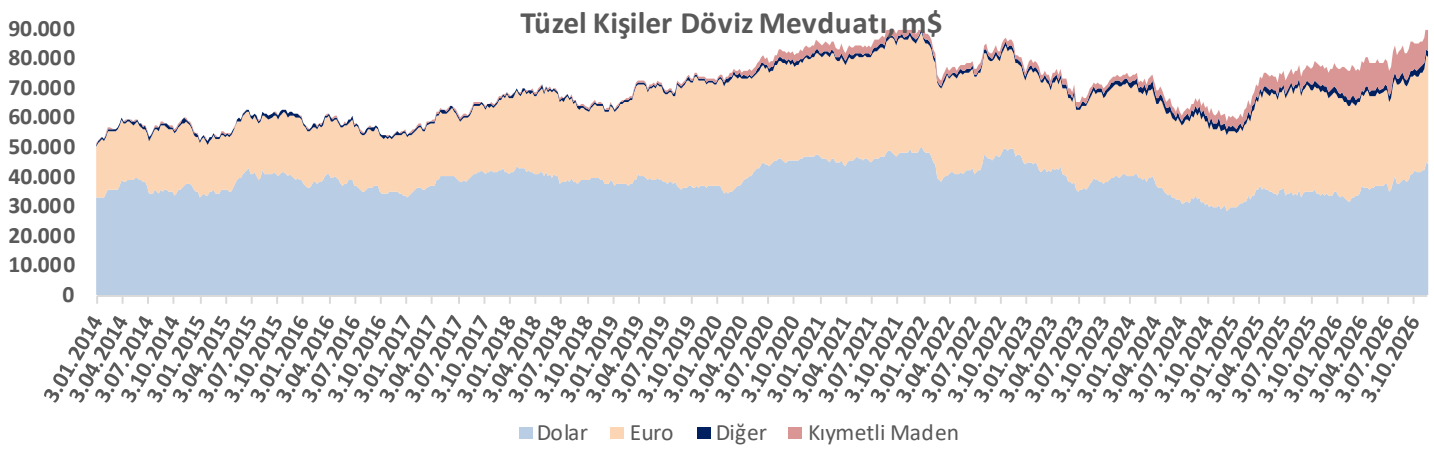

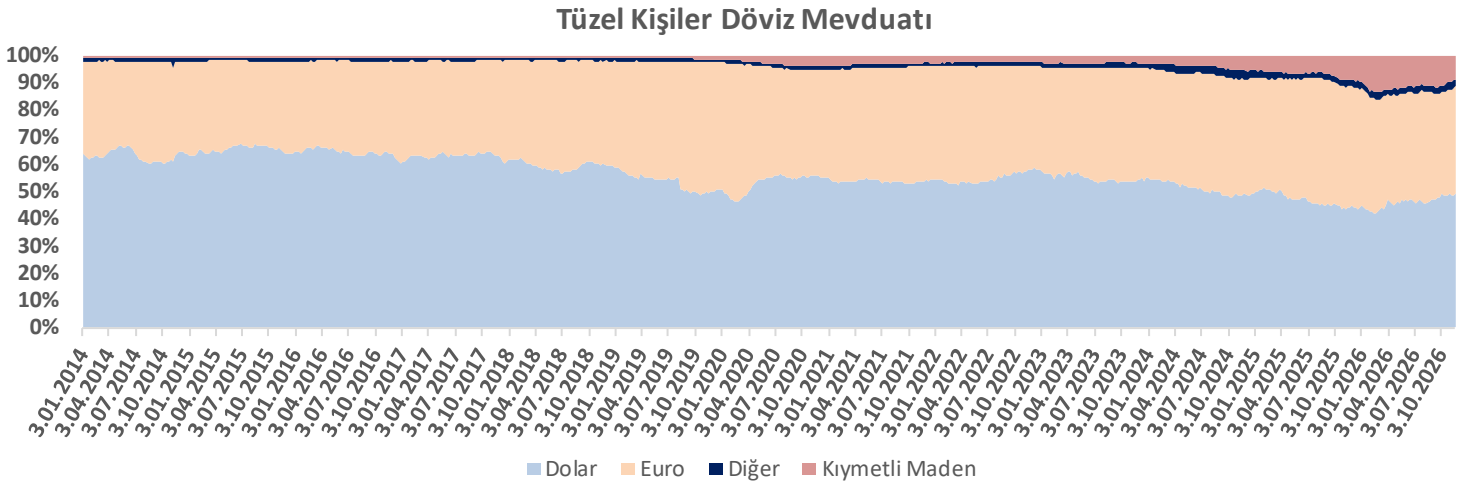

Yurt içi yerleşik gerçek ve tüzel kişilerin toplam döviz mevduatı 20 Kasım ile biten haftada 6.519 milyon dolar azalarak 222.123 milyon dolar olarak gerçekleşti. 13 Kasım kapanışında 50,1691 olan TCMB dolar alış kuru, 20 Kasım tarihinde 50,3786 seviyesine yükseldi. Böylelikle yurt içi yerleşiklerin döviz mevduatının TL karşılığı, 280,2 milyar TL azalarak 11.171,5 milyar TL oldu.

2025 yılı Ocak ayından itibaren yurtiçi yerleşiklerin döviz mevduatının trend olarak arttığı görülmektedir.

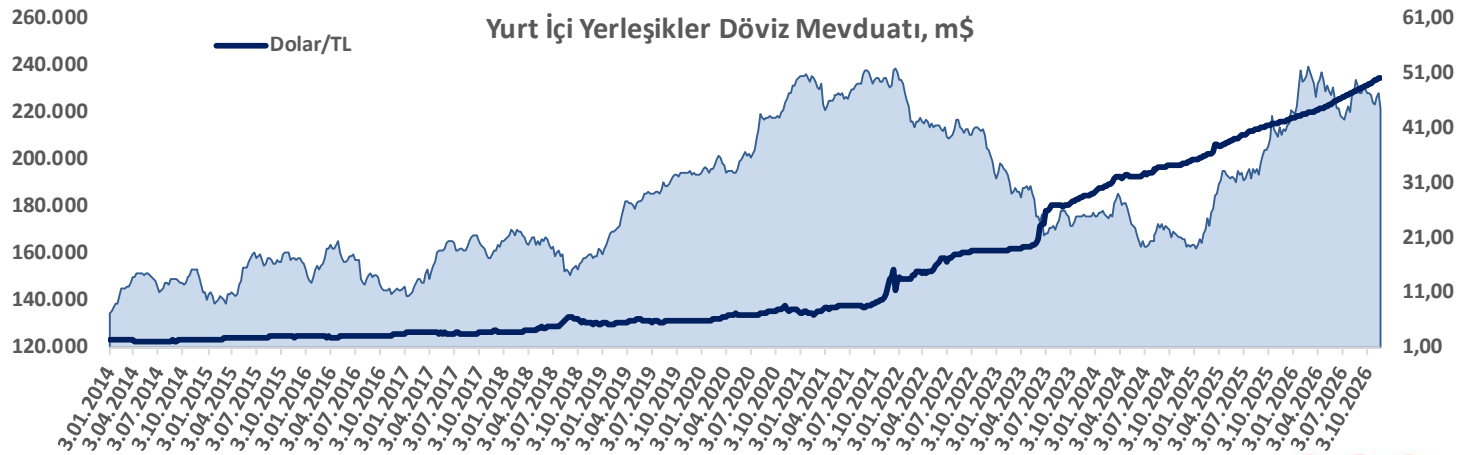

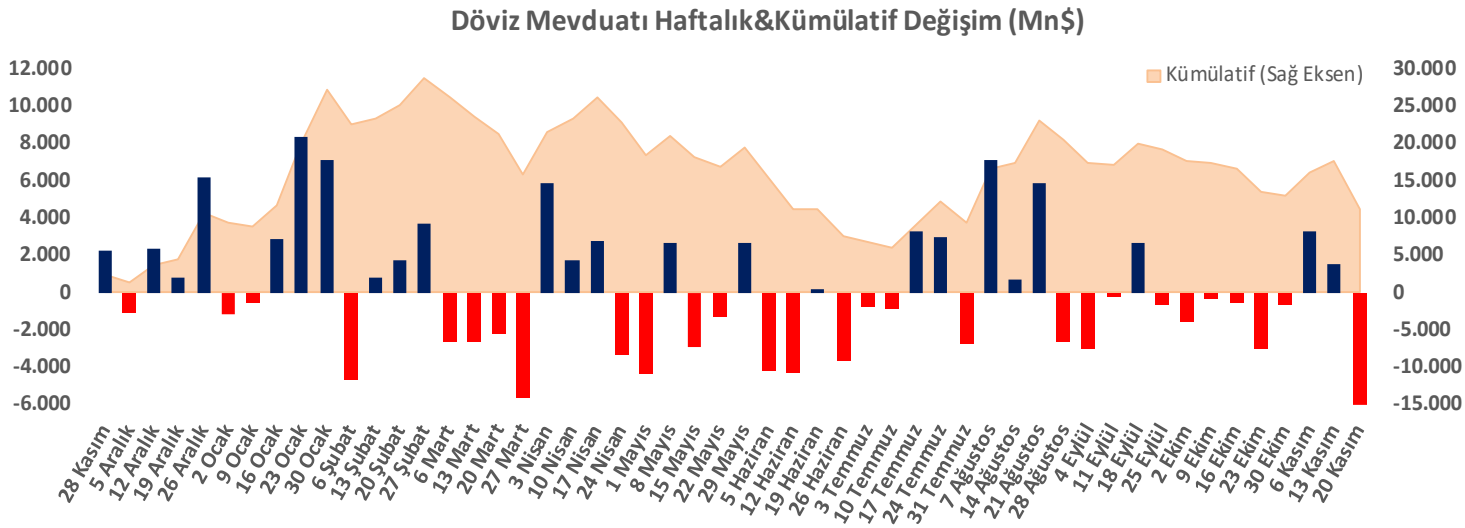
Döviz Mevduatı Haftalık&Kümülatif Değişim (Mn$)
Kümülatif (Sağ Eksen)
12.000
10.000
8.000
6.000
4.000
2.000
0
-2.000
-4.000
-6.000
30.000
25.000
20.000
15.000
10.000
5.000
0
-5.000
-10.000
-15.000
28 Kasım
5 Aralık
12 Aralık
19 Aralık
26 Aralık
2 Ocak
9 Ocak
16 Ocak
23 Ocak
30 Ocak
6 Şubat
13 Şubat
20 Şubat
27 Şubat
6 Mart
13 Mart
20 Mart
27 Mart
3 Nisan
10 Nisan
17 Nisan
24 Nisan
1 Mayıs
8 Mayıs
15 Mayıs
22 Mayıs
29 Mayıs
5 Haziran
12 Haziran
19 Haziran
26 Haziran
3 Temmuz
10 Temmuz
17 Temmuz
24 Temmuz
31 Temmuz
7 Ağustos
14 Ağustos
21 Ağustos
28 Ağustos
4 Eylül
11 Eylül
18 Eylül
25 Eylül
2 Ekim
9 Ekim
16 Ekim
23 Ekim
30 Ekim
6 Kasım
13 Kasım
20 Kasım

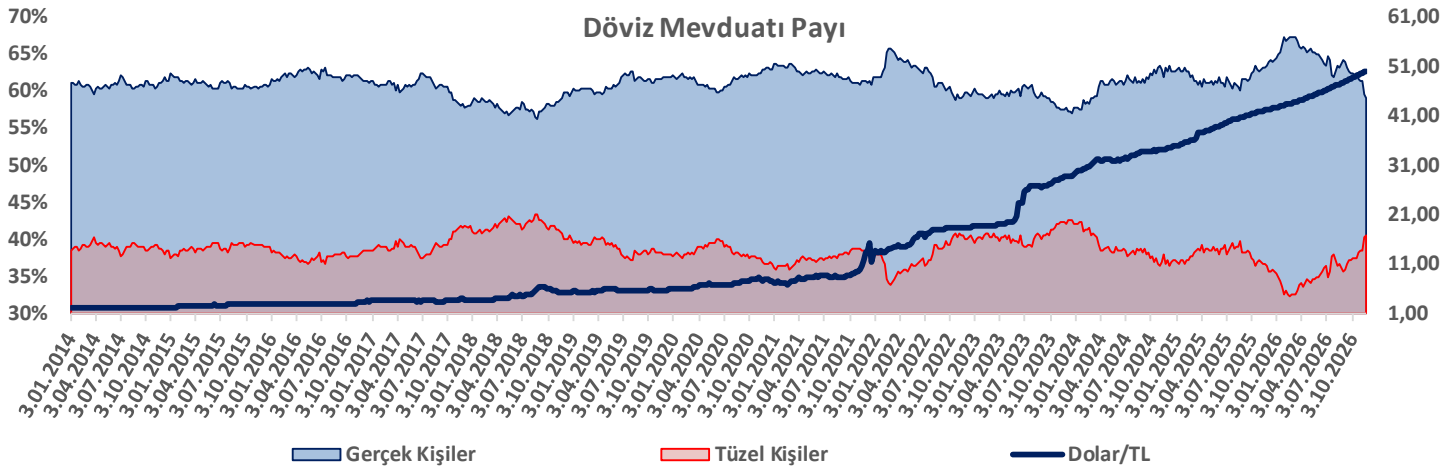
Döviz Mevduatı Payı
70%
65%
60%
55%
50%
45%
40%
35%
30%
61,00
51,00
41,00
31,00
21,00
11,00
1,00
3.01.2014
3.04.2014
3.07.2014
3.10.2014
3.01.2015
3.04.2015
3.07.2015
3.10.2015
3.01.2016
3.04.2016
3.07.2016
3.10.2016
3.01.2017
3.04.2017
3.07.2017
3.10.2017
3.01.2018
3.04.2018
3.07.2018
3.10.2018
3.01.2019
3.04.2019
3.07.2019
3.10.2019
3.01.2020
3.04.2020
3.07.2020
3.10.2020
3.01.2021
3.04.2021
3.07.2021
3.10.2021
3.01.2022
3.04.2022
3.07.2022
3.10.2022
3.01.2023
3.04.2023
3.07.2023
3.10.2023
3.01.2024
3.04.2024
3.07.2024
3.10.2024
3.01.2025
3.04.2025
3.07.2025
3.10.2025
3.01.2026
3.04.2026
3.07.2026
3.10.2026
Gerçek Kişiler
Tüzel Kişiler
Dolar/TL

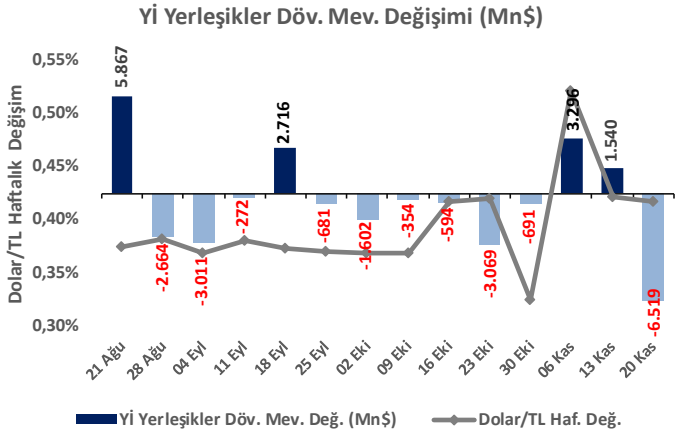
Yİ Yerleşikler Döv. Mev. Değişimi (Mn$)
Dolar/TL Haftalık Değişim
0,55%
0,50%
0,45%
0,40%
0,35%
0,30%
5.867
-2.664
-3.011
-272
2.716
-681
-1.602
-354
-594
-3.069
-691
3.296
1.540
-6.519
21 Ağu
28 Ağu
04 Eyl
11 Eyl
18 Eyl
25 Eyl
02 Eki
09 Eki
16 Eki
23 Eki
30 Eki
06 Kas
13 Kas
20 Kas
Yİ Yerleşikler Döv. Mev. Değ. (Mn$)
Dolar/TL Haf. Değ.

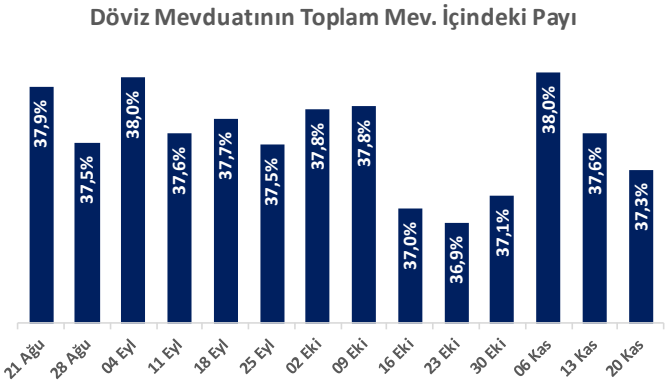
Döviz Mevduatının Toplam Mev. İçindeki Payı
37,9%
37,5%
38,0%
37,6%
37,7%
37,5%
37,8%
37,8%
37,0%
36,9%
37,1%
38,0%
37,6%
37,3%
21 Ağu
28 Ağu
04 Eyl
11 Eyl
18 Eyl
25 Eyl
02 Eki
09 Eki
16 Eki
23 Eki
30 Eki
06 Kas
13 Kas
20 Kas

Mevduat Hareketleri

Yurt içi yerleşiklerin önceki haftaya göre dolar cinsinden mevduatları 76 milyon dolar artışla 76.701 milyon dolar, Euro cinsinden mevduatları 996 milyon dolar azalışla 61.106 milyon dolar, diğer para cinsinden mevduatları 223 milyon dolar azalışla 5.167 milyon dolar ve kıymetli maden depo hesapları 5.376 milyon dolar azalışla 79.148 milyon dolar oldu. Yurtiçi yerleşiklerin toplam döviz mevduatı parite etkisinden arındırılmış 819 milyon dolar azalırken, arındırılmamış 6.519 milyon dolar azalarak 222.123 milyon dolar olarak gerçekleşti.

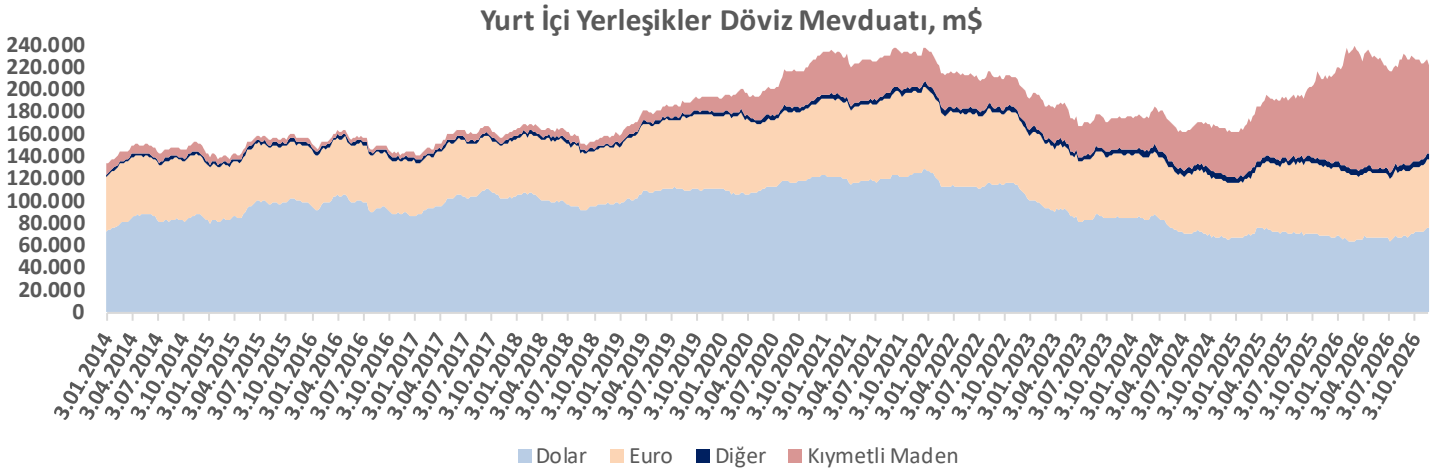

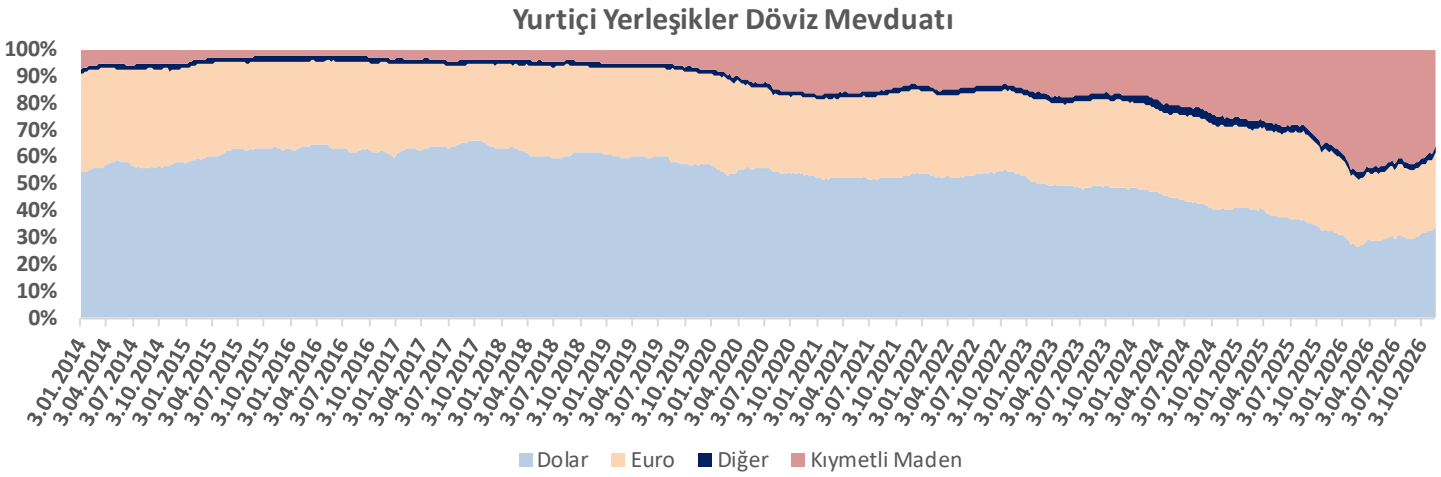

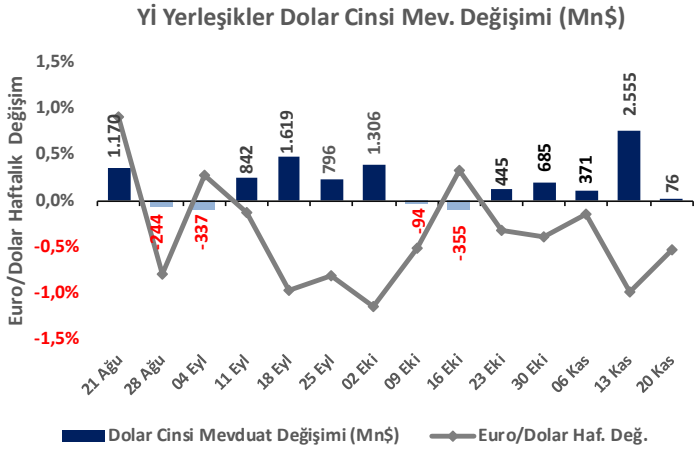

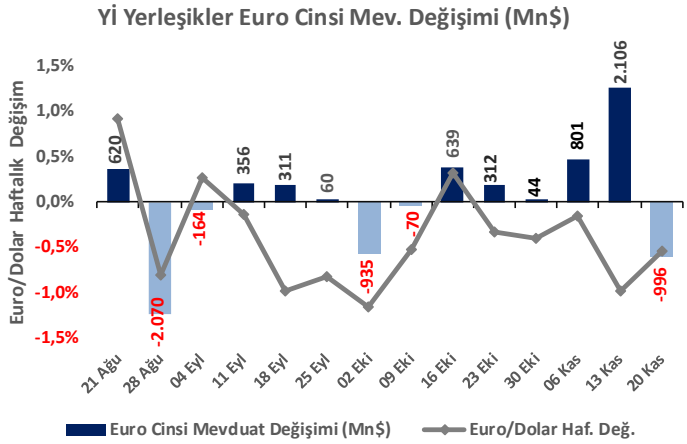

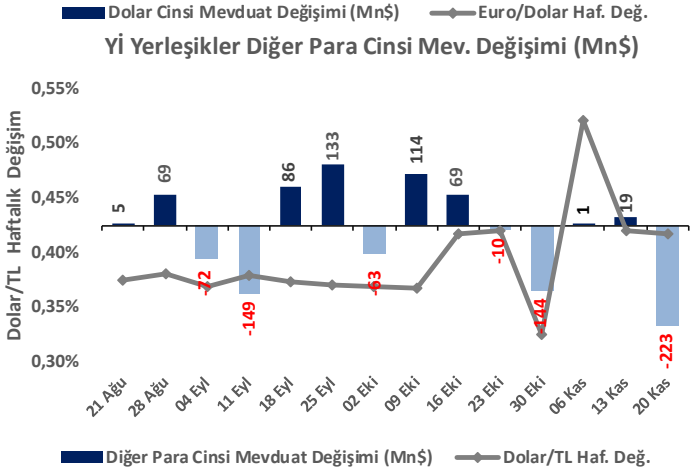

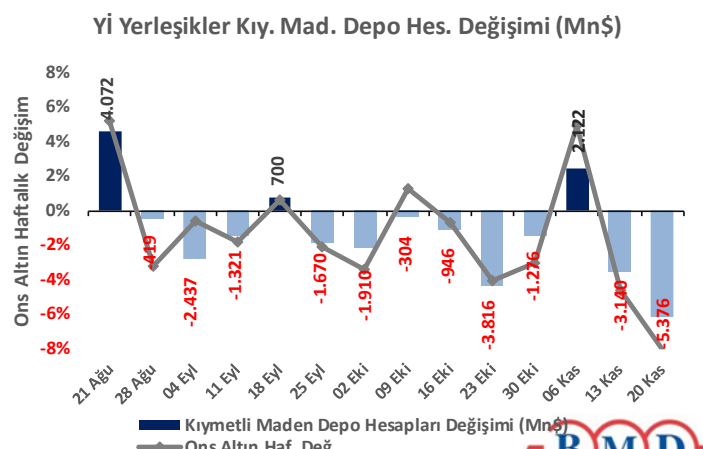

Mevduat Hareketleri

Yurt içi yerleşiklerin TL mevduatı aynı dönemde 256,6 milyar TL azalarak 18.765,6 milyar TL olarak gerçekleşti. Böylece 20 Kasım ile biten haftada yurt içinde yerleşik gerçek ve tüzel kişilerin toplam mevduatı içindeki döviz mevduat payı 0,26 puan azalarak 37,3% oldu.

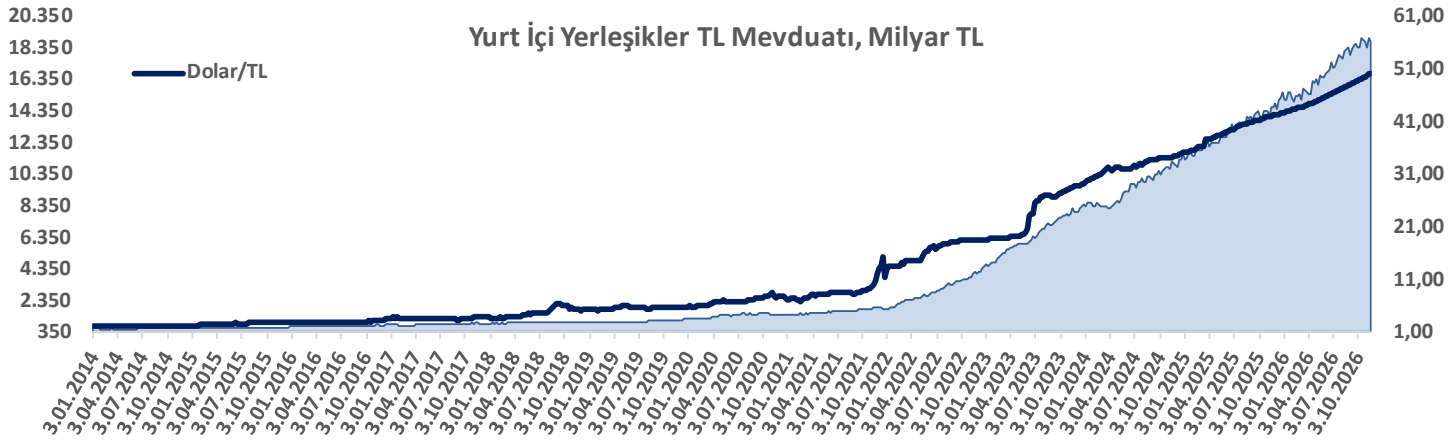

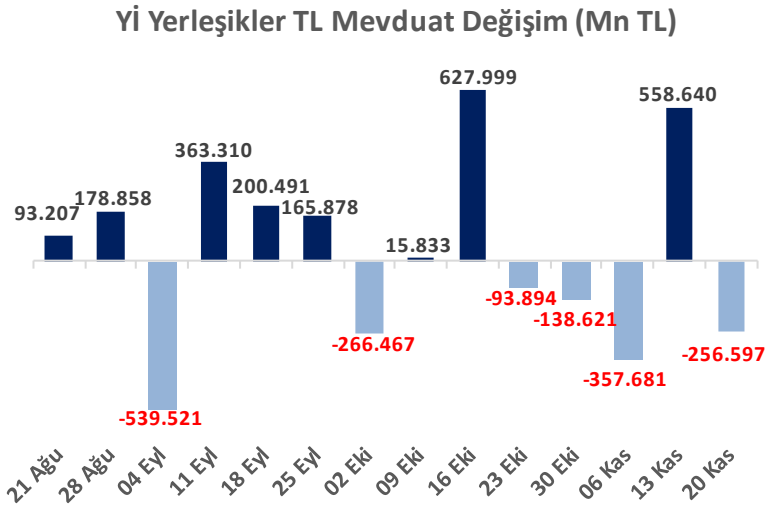

Toplam mevduatlar içindeki döviz payı 2014 yılı başındaki %33 seviyesinden yıllar itibariyle artış göstererek 17 Aralık 2021 haftasında %66,4 seviyesine kadar yükselirken 20 Kasım 2026 itibariyle 37,3%'e geriledi.

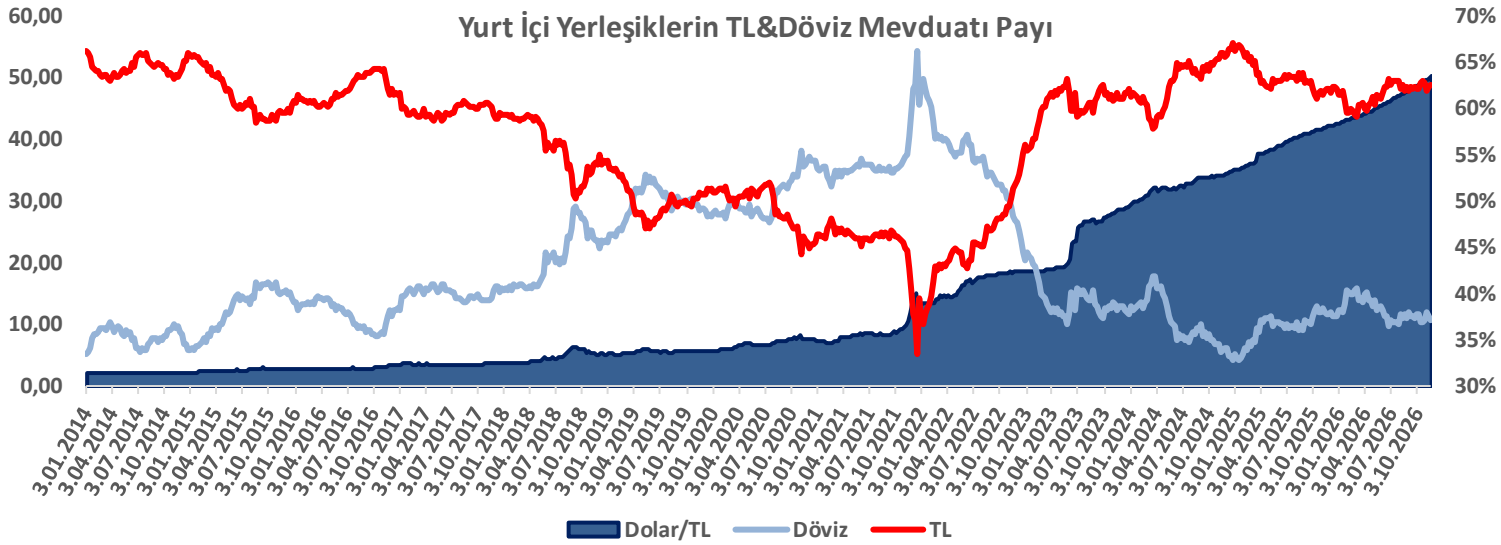

Mevduat Hareketleri

Bankacılık Düzenleme ve Denetleme Kurumu (BDDK) tarafından haftalık olarak yayınlanan verilere göre Kur Korumalı Mevduat (KKM), 21 Ağustos itibariyle sona ermiş olup geçmiş dönem verileri aşağıdaki grafiklerde gösterilmektedir.

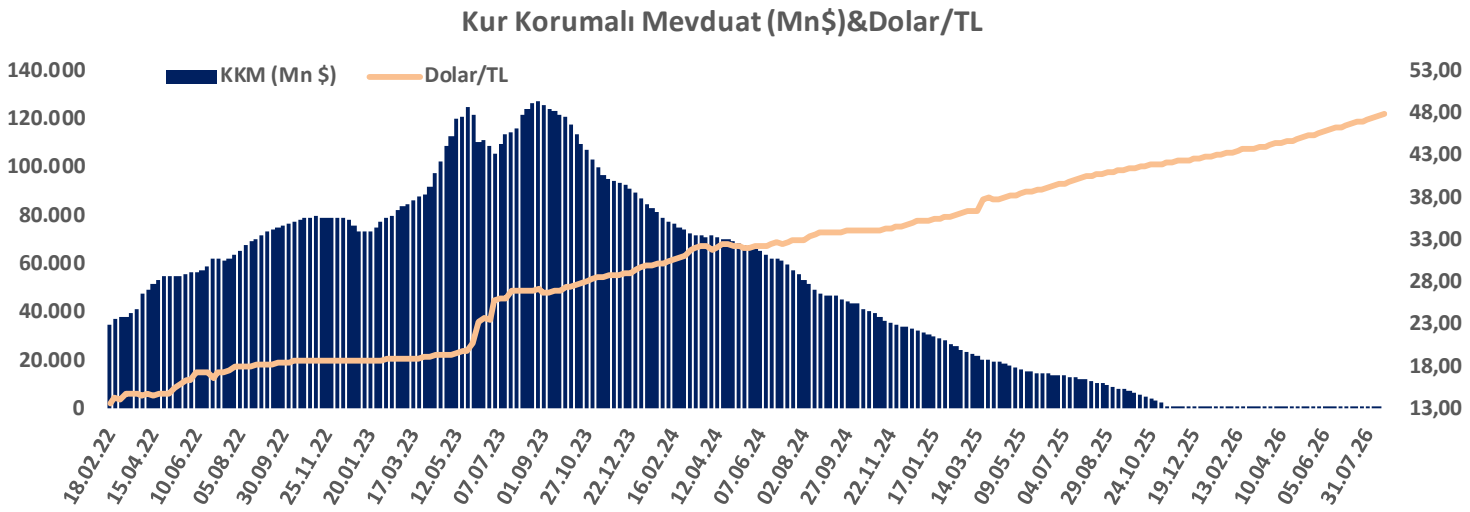

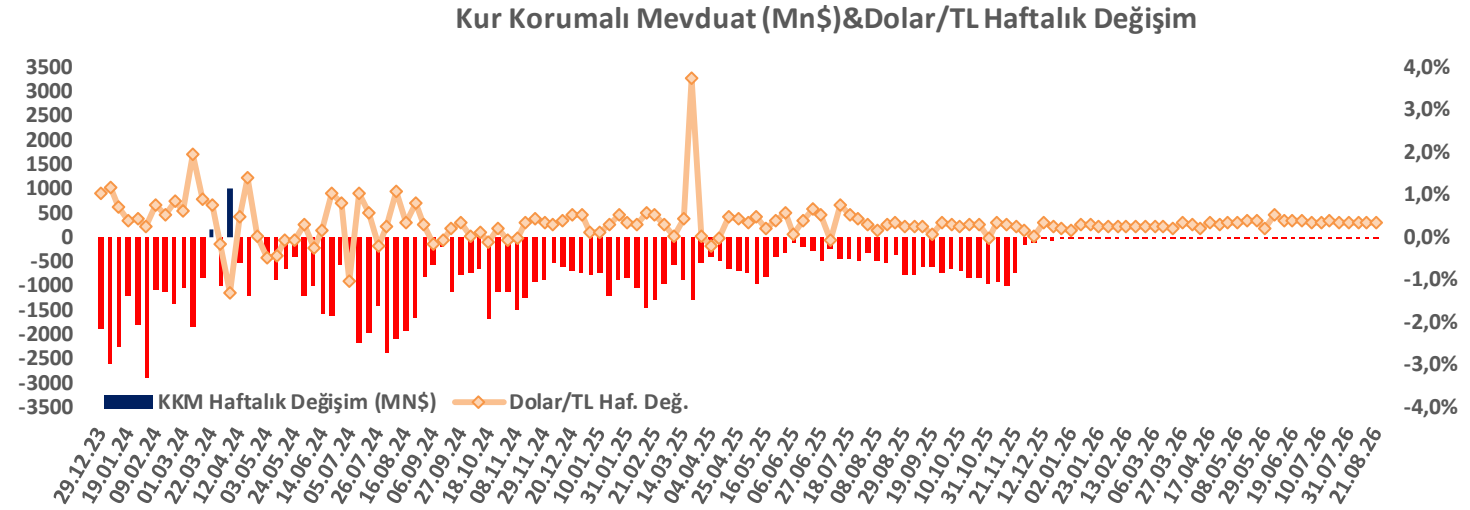

Bizim Menkul Değerler A.Ş.

Araştırma Bölümü

Email : arastirma@bmd.com.tr

Telefon : 0216-547-13-00

Önemli Uyarı

Burada yer alan yatırım bilgi, yorum ve tavsiyeleri yatırım danışmanlığı kapsamında değildir. Yatırım danışmanlığı hizmeti, yetkili kuruluşlar tarafından kişilerin risk ve getiri tercihleri dikkate alınarak kişiye özel sunulmaktadır. Burada yer alan yorum ve tavsiyeler ise genel niteliktedir. Bu tavsiyeler mali durumunuz ile risk ve getiri tercihlerinize uygun olmayabilir. Bu nedenle, sadece burada yer alan bilgilere dayanılarak yatırım kararı verilmesi beklentilerinize uygun sonuçlar doğurmayabilir.

Burada yer alan bilgiler Bizim Menkul Değerler A.Ş. (BMD) tarafından okuyucuyu bilgilendirme amacı ile BMD'nin güvenilir olduğunu düşündüğü yayımlanmış bilgilerden ve veri kaynaklarından derlenerek hazırlanmıştır. Kullanılan bilgilerin hatasızlığı ve/veya eksiksizliği konusunda BMD hiçbir şekilde sorumlu tutulamaz. BMD Araştırma raporları şirket içi ve dışı dağıtım kanalları aracılığıyla tüm BMD müşterilerine eşzamanlı olarak dağıtılmaktadır. Ayrıca, Burada yer alan tahmin, yorum ve tavsiyeler dokümanın yayınlandığı tarih itibariyle geçerlidir. BMD Araştırma Bölümü daha önce hazırladığı ya da daha sonra hazırlayacağı raporlarda bu raporda sunulan görüş ve tavsiyelerden farklı ya da bu raporda sunulan görüş ve tavsiyelerle çelişen başka raporlar yayınlayabilir. Çelişen fikir ve tavsiyeler bu raporu hazırlayan kişilerden farklı zaman dilimlerine işaret ediyor, farklı analiz yöntemlerini içeriyor ya da farklı varsayımlarda bulunuyor olabilir. Böyle durumlarda, BMD'nin bu raporlardaki tavsiye ve görüşlerle çelişen diğer BMD Araştırma Bölümü raporlarını okuyucunun dikkatine sunma zorunluluğu yoktur. BMD ve ilişkili olduğu firmalar bu raporda adı geçen pay senetlerinde pozisyon sahibi olabilir ve/veya raporun yayınlanma tarihinden sonra işlem yapabilir. Ayrıca yatırımcılar bu raporda adı geçen şirketlerle BMD ve/veya diğer ilişkili firmalarının iş ilişkisi içerisinde olabileceğini kabul ederler.

Bu çalışma kesinlikle tekrar çıkarılmak, çoğaltılmak, kopyalanmak ve/veya okuyucudan başkasına dağıtılmak üzere hazırlanmamıştır ve BMD Araştırma Bölümü'nün izni olmadan kopyalanamaz ve çoğaltılıp dağıtılamaz. Okuyucuların bu raporun içeriğini oluşturan yatırım tavsiyeleri, tahmin ve hedef fiyat değerlemeleri de dahil olmak üzere tüm yorum ve çıkarımların, BMD Araştırma Bölümü'nün izni olmadan başkalarıyla paylaşmamaları gerekmektedir. BMD bu araştırma raporunu yayınlamaya, müşterilerine ve gerekli yatırım profesyonellerine dağıtmaya yetkilidir. BMD Araştırma Bölümü gerekli olduğunu düşündüğünde düzenli olarak yatırım tavsiyelerini güncellemekte ve temel analize dayalı araştırma raporları hazırlamaktadır. Bununla birlikte, bu çalışma herhangi bir hisse senedinin veya finansal yatırım enstrümanlarının alımı ya da satımı için BMD ve/veya BMD tarafından direk veya dolaylı olarak kontrol edilen herhangi bir şirket tarafından gönderilmiş bir teklif ya da öneri oluşturmamaktadır. Herhangi bir alım-satım ya da herhangi bir enstrümanın halka arzına talepte bulunma kararı bu çalışmaya değil, arz edilen yatırım aracı ile ilgili kamuya duyurulmuş ve yayınlanmış izahname ve sirkülere dayanmalıdır. BMD ya da herhangi bir BMD çalışanı bu raporun içeriğindeki görüş ve tavsiyelere uyulması sebebiyle doğabilecek doğrudan ya da dolaylı herhangi bir zarar ya da kayıpla ilgili olarak sorumlu tutulamaz.